

Powiatowy Urząd Pracy w Jaśle

Sprawozdanie z działalności Powiatowego Urzędu Pracy w Jaśle za 2021 rok



Spis treści

I.	Charakterystyka powiatu jasielskiego.....	4
1.	Pracujący w powiecie jasielskim.....	6
2.	Migracje wewnętrzne i zagraniczne osób	6
II.	Przedsiębiorstwa na lokalnym rynku pracy	7
III.	Sytuacja na rynku pracy w powiecie jasielskim.....	13
1.	Stopa bezrobocia w Polsce i w powiatach województwa podkarpackiego.....	14
2.	Struktura bezrobocia w powiecie jasielskim.....	16
3.	Bezrobotni w szczególnej sytuacji na rynku pracy	19
4.	Napływ i odpływ bezrobotnych	21
5.	Pośrednictwo pracy	22
6.	Poradnictwo zawodowe.....	24
7.	Działalność administracyjno-ewidencyjna.....	25
IV.	Działania podejmowane przez Powiatowy Urząd Pracy w Jaśle mające na celu aktywizację zawodową osób bezrobotnych	26
V.	Formy aktywizacji zawodowej w powiecie jasielskim	28
1.	Refundowanie podmiotom prowadzącym działalność gospodarczą kosztów wyposażenia lub doposażenia stanowisk pracy	29
2.	Przyznawanie bezrobotnym jednorazowo środków na podjęcie działalności gospodarczej.....	30
3.	Zatrudnienie wspierane	32
4.	Staże	32
5.	Bon stażowy	36
6.	Prace interwencyjne	37
7.	Roboty publiczne.....	40
8.	Szkolenia	42
9.	Bon na zasiedlenie.....	43
10.	Dofinansowanie wynagrodzenia za zatrudnienie skierowanego bezrobotnego, który ukończył 50 rok życia	43
11.	Prace społecznie użyteczne.....	44
12.	Krajowy Fundusz Szkoleniowy	45
13.	Środki Państwowego Funduszu Rehabilitacji Osób Niepełnosprawnych.....	46
VI.	Tarcza antykryzysowa.....	47
1.	Dofinansowanie części kosztów wynagrodzeń pracowników dla mikroprzedsiębiorców, małych i średnich przedsiębiorców (art. 15zzb Ustawy)	48
2.	Dofinansowanie części kosztów prowadzenia działalności gospodarczej dla przedsiębiorców samozatrudnionych (art. 15zyc Ustawy).....	48
3.	Jednorazowa pożyczka na pokrycie bieżących kosztów prowadzenia działalności gospodarczej mikroprzedsiębiorcy (art. 15zyc Ustawy)	49

4. Jednorazowa pożyczka na pokrycie bieżących kosztów prowadzenia działalności gospodarczej organizacjom pozarządowym lub podmiotom prowadzącym działalność pożytku publicznego (art. 15zzda Ustawy)	49
5. Dofinansowanie części kosztów wynagrodzeń pracowników dla organizacji pozarządowych lub podmiotów prowadzących działalność pożytku publicznego (art. 15zze Ustawy)	50
6. Dotacja na pokrycie bieżących kosztów prowadzenia działalności gospodarczej mikroprzedsiębiorcy i małego przedsiębiorcy określonych branż (art. 15zze ⁴ Ustawy).....	50
7. Dotacja na pokrycie bieżących kosztów prowadzenia działalności gospodarczej mikroprzedsiębiorcy/małego przedsiębiorcy, prowadzącego działalność gospodarczą polegającą na sprzedaży środków spożywczych, papierniczych i piśmienniczych na rzecz uczniów, słuchaczy lub wychowanków na terenie jednostek systemu oświaty (art. 15zze ^{4a} Ustawy)	51
VII. Projekty realizowane przez Powiatowy Urząd Pracy w Jaśle	51

I. Charakterystyka powiatu jasielskiego

Powierzchnia powiatu jasielskiego wynosi 831 km². Powiat tworzy 10 gmin. Wyróżniamy tutaj jedną gminę miejską: Jasło - będącą siedzibą powiatu, jedną gminę miejsko - wiejską: Kołaczyce oraz osiem gmin wiejskich: Brzyska, Dębowiec, Jasło, Krempna, Nowy Żmigród, Osiek Jasielski, Skołyszyn i Tarnowiec.

Łącznie w powiecie znajduje się 115 miejscowości. Gęstość zaludnienia wynosi 136 osób/km² i od lat utrzymuje się na podobnym poziomie. Jest to piąta pozycja pod względem gęstości zaludnienia w województwie podkarpackim. Ludność powiatu jasielskiego stanowi ok. 5,3% ogółu ludności województwa podkarpackiego.

Tabela 1. Ludność powiatu jasielskiego

Wyszczególnienie	Miasto Jasło	Brzyska	Dębowiec	Gmina Jasło	Kołaczyce	Krempna	Nowy Żmigród	Osiek Jasielski	Skołyszyn	Tarnowiec	Powiat jasielski
Liczba mieszkańców	34 542	6 523	8 844	16 222	8 920	1 848	8 933	5 357	12 518	9 151	112 863
Powierzchnia w km ²	37	45	86	93	61	205	104	60	78	62	831
Gęstość zaludnienia	946 osób/km ²	145 osób/km ²	102 osób/km ²	174 osób/km ²	146 osób/km ²	9 osób/km ²	86 osób/km ²	89 osób/km ²	159 osób/km ²	146 osób/km ²	136 osób/km ²

Powiat jasielski zamieszkuje łącznie 112 863 mieszkańców, w tym 57 309 kobiet (50,8%) i 55 554 mężczyzn (49,2%) wg GUS 2020r. W przeważającej mierze ludność powiatu jasielskiego to mieszkańcy wsi, które zamieszkuje 76 894 osób, co stanowi ponad 68% ogólnej liczby mieszkańców powiatu.

Średni wiek mieszkańców wynosi 42,1 lat i jest porównywalny do średniego wieku mieszkańców województwa podkarpackiego oraz Polski.

Piramida wieku mieszkańców powiatu jasielskiego, 2020

(Źródło: GUS)

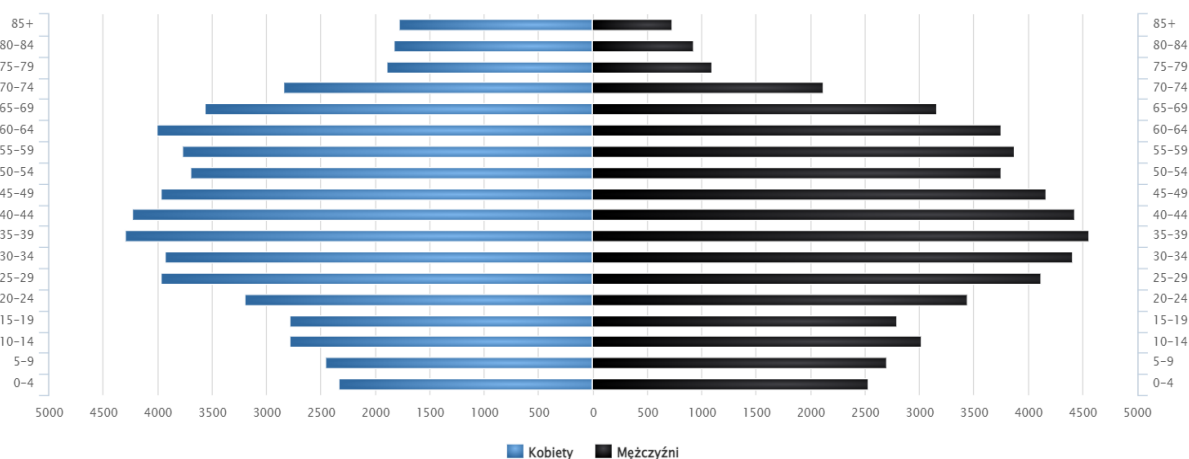
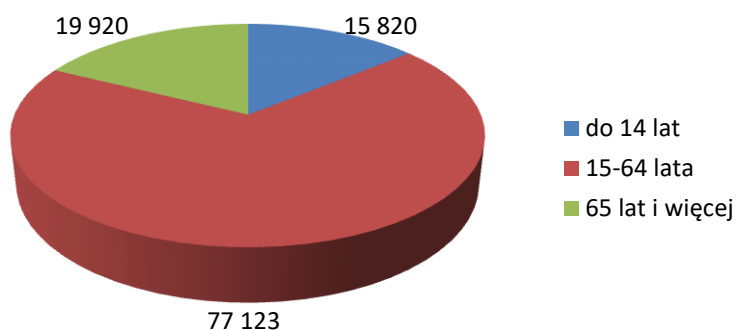


Tabela 2. Podział ludności według grup wiekowych

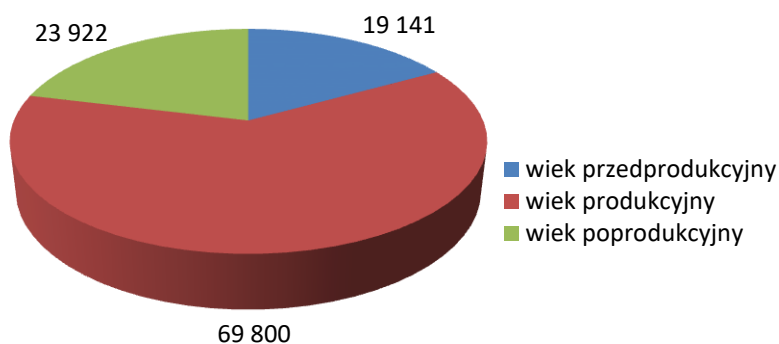
Wyszczególnienie	Ogółem	Kobiety	Mężczyźni
Ludność w wieku 0-14 lat	15 820	7 575	8 245
Ludność w wieku 15-64 lata	77 123	37 844	39 279
Ludność w wieku 65 lat i więcej	19 920	11 890	8 030
Razem	112 863	57 309	55 554



W powiecie jasielskim 61,8%, tj. 69 800 mieszkańców jest w wieku produkcyjnym (18 – 64 lata), 17,0% (19 141 osób) w wieku przedprodukcyjnym (poniżej 18 lat), a 21,2% (23 922 osób) jest w wieku poprodukcyjnym (65 lat i więcej).

Tabela 3. Podział ludności według zdolności do pracy

Wyszczególnienie	Ogółem	Kobiety	Mężczyźni
Ludność w wieku przedprodukcyjnym poniżej 18 lat	19 141	9 224	9 917
Ludność w wieku produkcyjnym (18 – 64 lata)	69 800	32 193	37 607
Ludność w wieku poprodukcyjnym (65 lat i więcej)	23 922	15 892	8 030
Razem	112 863	57 309	55 554

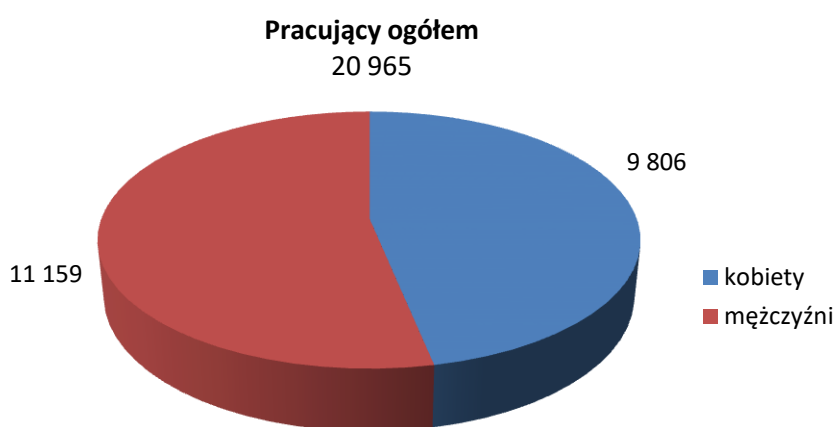


1. Pracujący w powiecie jasielskim

W powiecie jasielskim na 1000 mieszkańców pracuje 186 osób. Jest to mniej od wartości dla województwa podkarpackiego (217 osób) oraz mniej od wartości dla Polski (252 osoby).

Tabela 4. Pracujący w powiecie jasielskim

Wyszczególnienie	Liczba pracujących
Kobiety	9 806
Mężczyźni	11 159
Ogółem	20 965



Wśród wszystkich pracujących ogółem, tj. 20 965 osób, 9 806 osób stanowią kobiety (46,8%), natomiast 11 159 osób to mężczyźni, co stanowi 53,2%.

47,1% aktywnych zawodowo mieszkańców powiatu jasielskiego pracuje w sektorze rolniczym (rolnictwo, leśnictwo, łowiectwo i rybactwo), 24,7% w przemyśle i budownictwie, a 8,6% w sektorze usługowym (handel, naprawa pojazdów, transport, zakwaterowanie i gastronomia, informacja i komunikacja), natomiast 0,9% pracuje w sektorze finansowym (działalność finansowa i ubezpieczeniowa, obsługa rynku nieruchomości).

2. Migracje wewnętrzne i zagraniczne osób

Migracje to przemieszczanie się ludzi mające na celu zmianę miejsca zamieszkania. Ruch wewnętrzny to zmiana miejsca zamieszkania w obrębie własnego kraju polegająca na przekroczeniu granicy administracyjnej, natomiast ruch zewnętrzny to zmiana miejsca zamieszkania polegająca na przekroczeniu granicy kraju.

Według danych GUS w 2020 roku w powiecie jasielskim zarejestrowano 821 zameldowań w ruchu wewnętrznym oraz 1 084 wymeldowania, w wyniku czego saldo migracji wewnętrznych wynosi dla powiatu jasielskiego - 263 osoby. W tym samym roku 33 osoby zameldowało się z zagranicy oraz zarejestrowano 24 wymeldowania za granicę daje to saldo migracji zagranicznych wynoszące 9 osób. Ogółem saldo migracji wynosi - 254 osoby.

Tabela 5. Migracje osób

Wyszczególnienie	Ogółem	Kobiety	Mężczyźni
Zameldowania w ruchu wewnętrznym	821	427	394
Wymeldowania w ruchu wewnętrznym	1 084	559	525
Saldo migracji wewnętrznych	- 263	- 132	- 131
Zameldowania z zagranicy	33	12	21
Wymeldowania za granicę	24	12	12
Saldo migracji zagranicznych	9	0	9
Saldo migracji	- 254	- 132	- 122

II. Przedsiębiorstwa na lokalnym rynku pracy

Na koniec grudnia 2020 roku w powiecie jasielskim w rejestrach REGON zarejestrowanych było 8 930 podmiotów gospodarczych, co stanowi 4,74% wszystkich firm zarejestrowanych w województwie podkarpackim (188 360) i 0,2% (4 663 378) wszystkich firm zarejestrowanych w Polsce. Liczba podmiotów gospodarczych skoncentrowanych na terenie powiatu jasielskiego na koniec 2020 roku była wyższa o 283 w porównaniu do grudnia 2019 roku (8 647).

Tabela 6. Podmioty gospodarki narodowej wpisane do rejestru REGON

Wyszczególnienie	2019	2020	Wzrost/ spadek
Podmioty gospodarki narodowej wpisane do rejestru REGON	8 647	8930	+ 283
Zarejestrowane	710	684	- 26
Wyrejestrowane	426	349	- 80

W 2020 roku zarejestrowano 684 nowych podmiotów, a 349 podmiotów zostało wyrejestrowanych. W porównaniu do 2019 roku liczba nowo zarejestrowanych przedsiębiorstw była niższa o 26 przedsiębiorstw, a wyrejestrowanych była niższa o 80 przedsiębiorstw.

Tabela 7. Podmioty według klas wielkości

Wyszczególnienie	Liczba podmiotów
Mikro-przedsiębiorstwa (0-9 zatrudnionych)	8 578
Małe przedsiębiorstwa (10-49 zatrudnionych)	288
Średnie przedsiębiorstwa (50-249 zatrudnionych)	58
Duże przedsiębiorstwa (250-999 zatrudnionych)	6
Razem	8 930

Na terenie powiatu jasielskiego na koniec 2020 roku funkcjonowało: 8 578 mikro-przedsiębiorstw (zatrudniających 0-9 pracowników), co stanowi 96,1% ogółu zarejestrowanych podmiotów, 288 małych przedsiębiorstw (zatrudniających 10-49 pracowników), co stanowi 3,2% ogółu zarejestrowanych podmiotów, 58 średnich przedsiębiorstw (zatrudniających 50 - 249 pracowników), co stanowi 0,6% ogółu zarejestrowanych podmiotów oraz 6 dużych przedsiębiorstw (zatrudniających powyżej 250 pracowników), co stanowi zaledwie 0,1% ogółu zarejestrowanych podmiotów (8 930).

Tabela 8. Rodzaje przeważającej działalności gospodarczej

Wyszczególnienie	Liczba podmiotów
Handel hurtowy i detaliczny, naprawa pojazdów samochodowych, włączając motocykle	2 228
Budownictwo	1 483
Przetwórstwo przemysłowe	922
Gospodarstwa domowe zatrudniające pracowników: produkujące wyroby i świadczące usługi na własne potrzeby	738
Działalność profesjonalna, naukowa i techniczna	702
Transport i gospodarka magazynowa	581
Opieka zdrowotna i pomoc społeczna	436
Edukacja	362
Informacja i komunikacja	248
Działalność związana z zakwaterowaniem i usługami gastronomicznymi	211
Działalność związana z kulturą, rozrywką i rekreacją	182
Działalność w zakresie usług administrowania i działalność wspierająca	173
Działalność finansowa i ubezpieczeniowa	166
Działalność związana z obsługą rynku nieruchomości	147
Administracja publiczna i obrona narodowa, obowiązkowe zabezpieczenia społeczne	130
Rolnictwo, leśnictwo, leśnictwo i rybactwo	110
Pozostała działalność	111
Razem	8 930

Głównym obszarem działalności w powiecie jasielskim jest handel hurtowy i detaliczny oraz naprawa pojazdów samochodowych, włączając motocykle (2 228 podmiotów), co stanowi 24,9% ogółu podmiotów gospodarczych (8 930). 16,6% firm działa w obszarze budownictwa (1 483 podmioty), a około 10,3% firm w sekcji przetwórstwa przemysłowego (922 podmioty). Gospodarstwa domowe zatrudniające pracowników: produkujące wyroby i świadczące usługi na własne potrzeby stanowią 8,3% (738 podmiotów), działalność profesjonalna, naukowa i techniczna stanowi 7,0%, tj. 626 firm z ogółu podmiotów gospodarczych, transport i gospodarka magazynowa 6,5% (581), opieka zdrowotna i pomoc społeczna 4,9% (436), edukacja 4,1% (362), informacja i komunikacja 2,8% (2148), działalność związana z zakwaterowaniem i usługami gastronomicznymi 2,4% (211), działalność związana z kulturą, rozrywką i rekreacją 2,0% (182), działalność w zakresie usług administrowania i działalność wspierająca 1,9% (173), działalność finansowa i ubezpieczeniowa 1,9% (166), działalność związana z obsługą rynku nieruchomości 1,6% (147), administracja publiczna i obrona narodowa, obowiązkowe zabezpieczenia społeczne 1,5% (130), rolnictwo, leśnictwo, łowiectwo i rybactwo 1,2% (110), pozostała działalność 1,2.% (111).

W gospodarce powiatu jasielskiego dominuje sektor prywatny. Liczba osób fizycznych prowadzących działalność gospodarczą w powiecie jasielskim w grudniu 2020 roku wyniosła 7 031 podmiotów, co stanowi 78,7% ogółu zarejestrowanych w powiecie podmiotów gospodarczych (8 930).

Głównym obszarem działalności osób fizycznych w powiecie jasielskim jest handel hurtowy i detaliczny oraz naprawa pojazdów samochodowych, włączając motocykle (1 948) co stanowi 28% ogółu podmiotów gospodarczych prowadzonych przez osoby fizyczne (7 031). Następnie 20% firm działa w obszarze budownictwa (1 396), a około 11% firm w sekcji przetwórstwa przemysłowego (759). W pozostałych obszarach działalności funkcjonuje po mniej niż 10% ogółu podmiotów gospodarczych prowadzonych przez osoby fizyczne i są to: działalność profesjonalna, naukowa i techniczna - 9%, tj. 626 firm z ogółu podmiotów gospodarczych prowadzonych przez osoby fizyczne, transport i gospodarka magazynowa - 7,7% (539), opieka zdrowotna i pomoc społeczna - 5,6% (391), gospodarstwa domowe zatrudniające pracowników: produkujące wyroby i świadczące usługi na własne potrzeby - 4,6% (321), informacja i komunikacja - 3,0% (214), działalność związana z zakwaterowaniem i usługami gastronomicznymi - 2,4% (169), działalność w zakresie usług administrowania i działalność wspierająca - 2,2% (157), edukacja - 2,1% (145), działalność finansowa i ubezpieczeniowa - 2,0% (143), rolnictwo, leśnictwo, łowiectwo i rybactwo - 1,3% (93), działalność związana z kulturą, rozrywką i rekreacją - 0,8% (59),

działalność związana z obsługą rynku nieruchomości - 0,6% (40), górnictwo i wydobywanie - 0,2% (16) oraz dostawa wody, gospodarowanie ściekami i odpadami oraz działalność związana z rekultywacją - 0,2% (15).

Tabela 9. Rodzaje przeważającej działalności wśród osób fizycznych prowadzących działalność gospodarczą

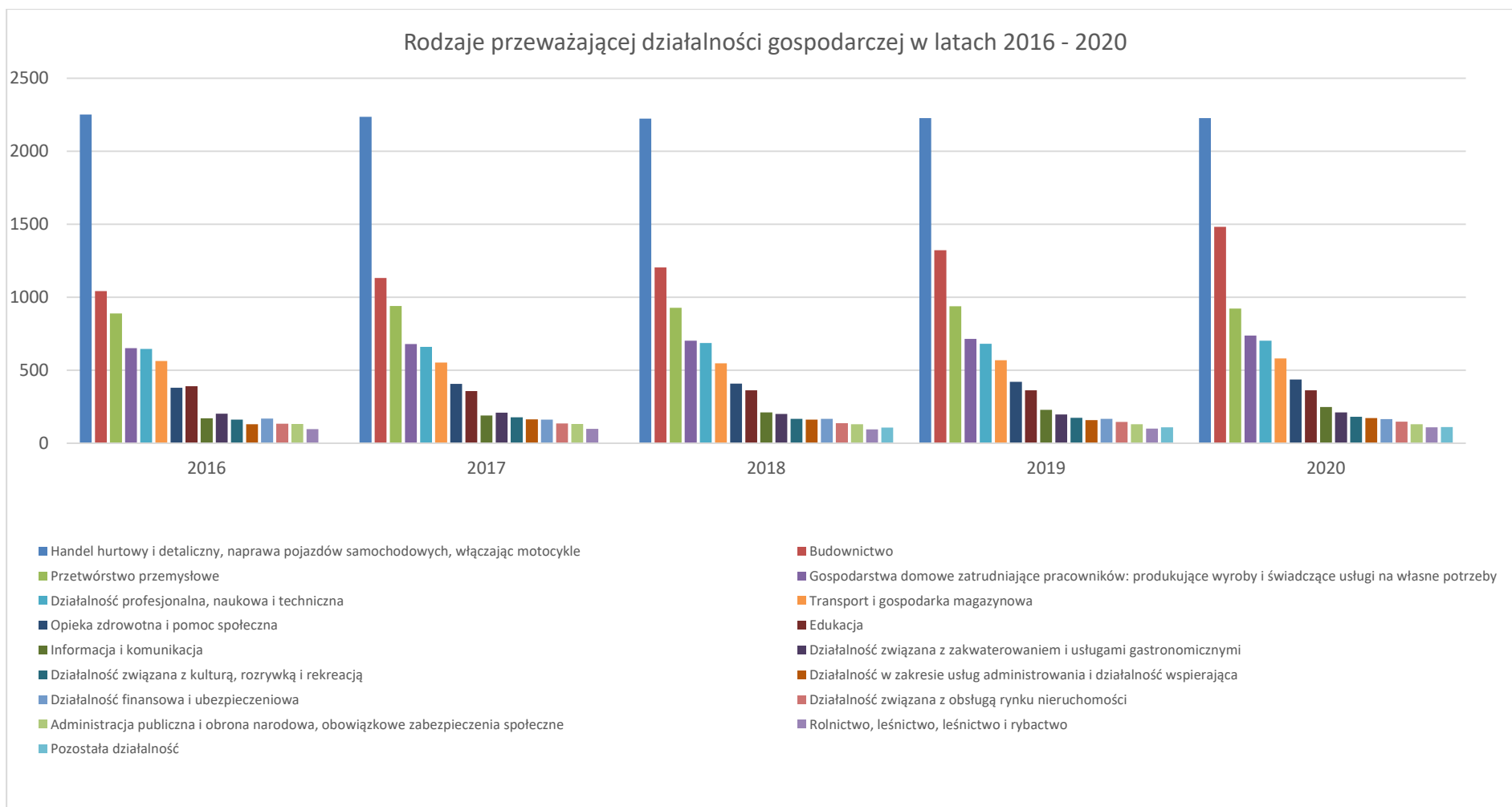
Wyszczególnienie	Liczba podmiotów
Handel hurtowy i detaliczny, naprawa pojazdów samochodowych, włączając motocykle	1 948
Budownictwo	1 396
Przetwórstwo przemysłowe	759
Działalność profesjonalna, naukowa i techniczna	626
Transport i gospodarka magazynowa	539
Opieka zdrowotna i pomoc społeczna	391
Gospodarstwa domowe zatrudniające pracowników: produkujące wyroby i świadczące usługi na własne potrzeby	321
Informacja i komunikacja	214
Działalność związana z zakwaterowaniem i usługami gastronomicznymi	169
Działalność w zakresie usług administrowania i działalność wspierająca	157
Edukacja	145
Działalność finansowa i ubezpieczeniowa	143
Rolnictwo, leśnictwo, łowiectwo i rybactwo	93
Działalność związana z kulturą, rozrywką i rekreacją	59
Działalność związana z obsługą rynku nieruchomości	40
Górnictwo i wydobywanie	16
Dostawa wody, gospodarowanie ściekami i odpadami oraz działalność związana z rekultywacją	15
Razem	7 031

Tabela 10. Podmioty gospodarki narodowej według sekcji Polskiej Klasyfikacji Działalności (PKD) w powiecie jasielskim (grudzień 2019, grudzień 2020)

SEKCJA PKD	grudzień 2019			grudzień 2020			2019/2020	2019/2020
	podmioty gospodarki narodowej*	osoby fizyczne prowadzące działalność gospodarczą*	% udział osób fizycznych prowadzących działalność w ogóle zarejestrowanych podmiotów	podmioty gospodarki narodowej*	osoby fizyczne prowadzące działalność gospodarczą*	% udział osób fizycznych prowadzących działalność w ogóle zarejestrowanych podmiotów	wzrost↑/ spadek↓ liczby podmiotów gospodarki narodowej	wzrost↑/ spadek↓ działalności gospodarczych osób fizycznych
A. Rolnictwo, leśnictwo, łowiectwo i rybactwo	101	84	1,0%	110	93	1,0%	9↑	9↑
B. Górnictwo i wydobywanie	20	17	0,2%	20	16	0,2%	0	1↓
C. Przetwórstwo przemysłowe	938	773	8,9%	922	759	8,5%	16↓	14↓
D. Wytwarzanie i zaopatrywanie w energię elektryczną, gaz, parę wodną, gorącą wodę i powietrze do układów klimatyzacyjnych	22	1	0,01%	22	0	0	0	1↓
E. Dostawa wody; gospodarowanie ściekami i odpadami oraz działalność związana z rekultywacją	36	14	0,2%	38	15	0,2%	2↑	1↑
F. Budownictwo	1 323	1 245	14,4%	1 483	1 396	15,6%	160↑	151↑
G. Handel hurtowy i detaliczny; naprawa pojazdów samochodowych, włączając motocykle	2 227	1 951	22,6%	2 228	1 948	21,8%	1↑	3↓
H. Transport i gospodarka magazynowa	568	530	6,1%	581	539	6,0%	13↑	9↑
I. Działalność związana z zakwaterowaniem i usługami gastronomicznymi	198	159	1,8%	211	169	1,9%	13↑	10↑
J. Informacja i komunikacja	228	195	2,3%	248	214	2,4%	20↑	19↑
K. Działalność finansowa i ubezpieczeniowa	167	143	1,7%	166	143	1,6%	1↓	0
L. Działalność związana z obsługą rynku nieruchomości	146	40	0,5%	147	40	0,4%	1↑	0
M. Działalność profesjonalna, naukowa i techniczna	681	608	7,0%	702	626	7,0%	21↑	18↑
N. Działalność w zakresie usług administrowania i działalność wspierająca	159	144	1,7%	173	157	1,8%	14↑	13↑
O. Administracja publiczna i obrona narodowa; obowiązkowe zabezpieczenia społeczne	130	0	0,0	130	0	0	0	0
P. Edukacja	362	140	1,6%	362	145	1,6%	0	5↑
Q. Opieka zdrowotna i pomoc społeczna	420	377	4,4%	436	391	4,4%	16↑	14↑
R. Działalność związana z kulturą, rozrywką i rekreacją	175	58	0,7%	182	59	0,7%	7↑	1↑
S. Pozostała działalność usługowa	715	309	3,6%	738	321	3,6%	23↑	12↑
T. Gospodarstwa domowe zatrudniające pracowników; gospodarstwa domowe produkujące wyroby i świadczące usługi na własne potrzeby								
U. Organizacje i zespoły eksterytorialne								
Ogółem*	8 647*	6 788*	78,5%	8 930*	7 031*	78,7%	283↑	243↑

Źródło: GUS, stan na 31.XII.2020 r. Opracowanie własne

*różnica w sumowaniu kolumny ogółem może wynikać ze zmiany przepisów prawnych od dnia 1 grudnia 2014 roku dotyczących zasilania rejestru REGON informacjami o podmiotach podlegających wpisowi do KRS (nie wszystkie informacje do rejestru REGON są podawane)

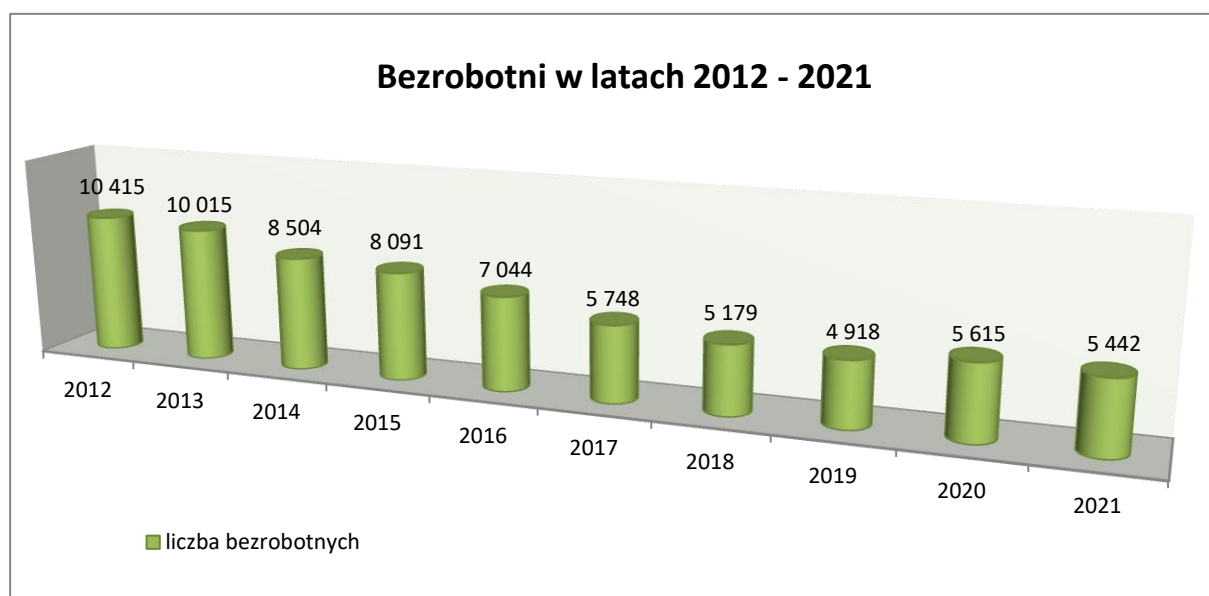


III. Sytuacja na rynku pracy w powiecie jasielskim

Dla lokalnego rynku pracy rok 2020 był wyjątkowym i trudnym czasem. Pracodawcy ostrożniej korzystali z oferowanych przez Powiatowy Urząd Pracy w Jaśle form wsparcia, co było spowodowane wprowadzonymi obostrzeniami i chwilowym zawieszaniem działalności niektórych firm. Sytuacja ta zakłóciła obserwowane w ostatnich latach tendencje spadkowe bezrobocia na rynku pracy.

W 2021 roku mimo wciąż niestabilnej sytuacji spowodowanej trwającą pandemią sytuacja na rynku pracy zaczęła się poprawiać. Powiatowy Urząd Pracy w Jaśle oprócz zadań wynikających z ustawy z dnia 20 kwietnia 2004 r. o promocji zatrudnienia i instytucjach rynku pracy, a także działań promocyjno-marketingowych (promowanie usług i instrumentów rynku pracy), kontynuował realizację zadań w ramach Tarczy Antykryzysowej, z której korzystali przedsiębiorcy z powiatu jasielskiego. Pomoc ta uchroniła wiele firm od konieczności dokonywania zwolnień pracowników, a w wielu przypadkach także od likwidacji prowadzonej działalności. Znaczna część pracodawców chętniej niż w 2020 roku korzystała z oferowanych przez Powiatowy Urząd Pracy w Jaśle form aktywizacji zawodowej osób bezrobotnych.

W związku z poprawą sytuacji na rynku pracy w 2021 roku Powiatowy Urząd Pracy w Jaśle odnotował spadek liczby osób bezrobotnych oraz spadek stopy bezrobocia w porównaniu do 2020 roku.



Według stanu na dzień 31 grudnia 2020 roku liczba bezrobotnych zarejestrowanych w Powiatowym Urzędzie Pracy w Jaśle wynosiła **5 615** osób, z czego 738 osób uprawnionych było do pobierania zasiłku. Stopa bezrobocia na terenie powiatu jasielskiego

na koniec grudnia 2020 roku wynosiła **10,6%**, w województwie podkarpackim 9,1%, w Polsce 6,2%, natomiast na dzień 31 grudnia 2021 roku w Powiatowym Urzędzie Pracy w Jaśle zarejestrowanych było **5 442** osoby bezrobotne, z czego 595 z prawem do zasiłku. Stopa bezrobocia na terenie powiatu jasielskiego na koniec roku 2021 wynosiła **10,3%**, w województwie podkarpackim – 8,2%, w Polsce – 5,4%.

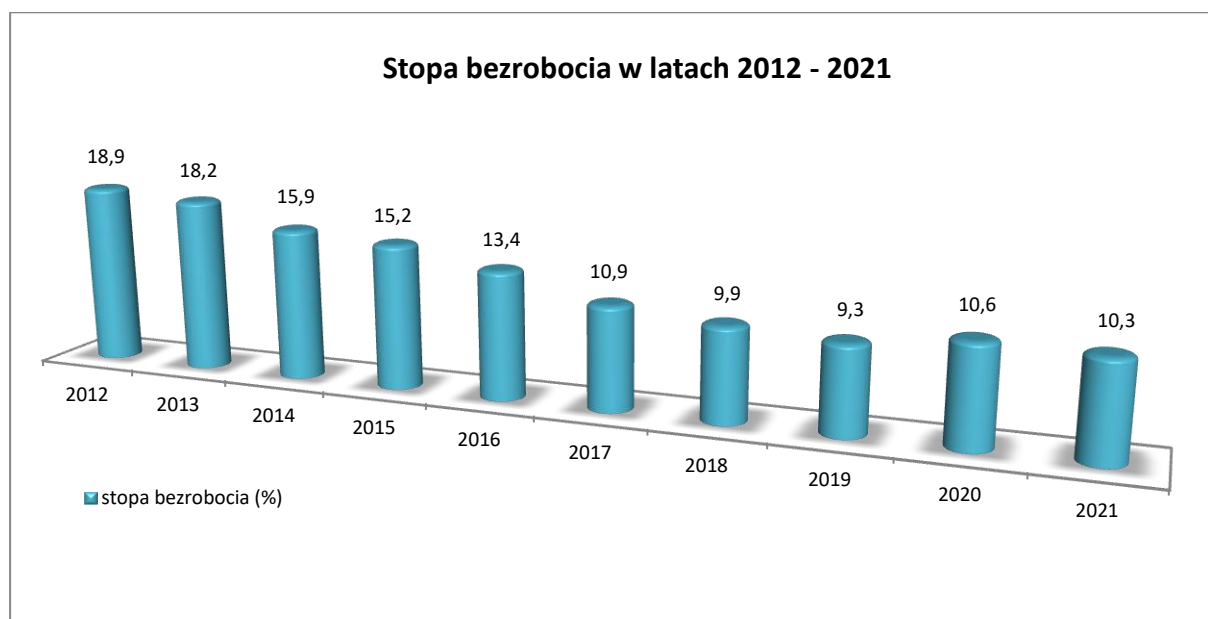
Porównując powyższe dane należy stwierdzić spadek liczby bezrobotnych o **173** osoby oraz spadek stopy bezrobocia o **0,3%**.

Tabela 11. Liczba bezrobotnych w powiecie jasielskim

Miasto/gmina	Liczba bezrobotnych stan na dzień 31.12.2020 r.			Liczba bezrobotnych stan na dzień 31.12.2021 r.		
	Ogółem	Kobiety	Mężczyźni	Ogółem	Kobiety	Mężczyźni
Ogółem	5 615	3 257	2 358	5 442	3 196	2 246
w tym z prawem do zasiłku	738	388	350	595	307	288

1. Stopa bezrobocia w Polsce i w powiatach województwa podkarpackiego

Stopa bezrobocia jest charakterystycznym wskaźnikiem, który bierze się pod uwagę przy ocenie poziomu rozwoju gospodarczego danego regionu. Oznacza ona wielkość statystyczną opisującą nasilenie zjawiska bezrobocia w danej populacji. Stopę bezrobocia definiuje się jako stosunek liczby osób bezrobotnych do liczby ludności aktywnej zawodowo (zasobu siły roboczej danej populacji).



Wśród 21 powiatów województwa podkarpackiego powiat jasielski znajdował się na 10 miejscu pod względem stopy bezrobocia.

Na koniec grudnia 2021 roku wyższą stopę bezrobocia zanotowano w powiatach: brzozowskim – 15,2%, leskim – 15,2%, niżańskim – 14,7%, bieszczadzkiem – 14,1%, leżajskim – 13,4%, strzyżowskim – 13,3%, przemyskim – 13,3%, przeworskim – 11,4% oraz ropczycko - sędziszowskim – 11,2%.

Tabela 12. Stopa bezrobocia w powiatach województwa podkarpackiego

Powiat	Dane GUS		Stopa bezrobocia na dzień 31 grudnia (w %)		
	Powierzchnia (w km ²)	Ludność	2019	2020	2021
<i>POLSKA</i>	312 705	38 382 576	5,2	6,2	5,4
<i>PODKARPACKIE</i>	17 846	2 127 164	7,9	9,1	8,2
Bieszczadzki	1 139	21 664	13,5	14,9	14,1
Brzozowski	539	65 567	15,0	15,8	15,2
Dębicki	777	135 299	4,5	5,8	4,4
Jarosławski	1 029	120 247	9,8	11,5	10,2
Jasielski	831	113 450	9,3	10,6	10,3
Kolbuszowski	774	62 246	7,5	8,4	7,2
Krośnieński	992	112 283	5,1	6,7	5,5
Leski	835	26 441	15,8	16,7	15,2
Leżajski	582	69 370	12,5	14,2	13,4
Lubaczowski	1 308	55 217	8,3	9,7	8,7
Łańcucki	452	81 049	9,6	11,1	10,1
Mielecki	881	136 660	4,3	5,5	4,4
Niżański	786	66 589	15,7	16,7	14,7
Przemyski	1 211	74 061	12,5	13,6	13,3
Przeworski	698	78 362	11,7	12,1	11,4
Ropczycko - Sędziszowski	548	74 515	10,2	12,3	11,2
Rzeszowski	1 144	169 438	7,8	8,9	7,5
Sanocki	1 156	94 385	6,5	7,1	6,1
Stalowowolski	832	106 037	4,7	6,2	5,0
Strzyżowski	504	61 386	13,0	14,3	13,3
Tarnobrzegi	521	52 965	6,3	7,3	7,0

2. Struktura bezrobocia w powiecie jasielskim

Powiat jasielski tworzy 10 gmin: Miasto Jasło, Kołaczyce, Brzyska, Dębowiec, Gmina Jasło, Krempna, Nowy Żmigród, Osiek Jasielski, Skołyszyn i Tarnowiec.

Tabela 13. Liczba bezrobotnych według miejsca zamieszkania

Miasto/gmina	Liczba mieszkańców	Liczba bezrobotnych stan na dzień 31.12.2020 r.			Liczba bezrobotnych stan na dzień 31.12.2021 r.		
		Ogółem	Kobiety	Mężczyźni	Ogółem	Kobiety	Mężczyźni
Jasło Miasto	34 542	1 593	908	685	1 547	885	662
Brzyska	6 523	310	198	112	301	193	108
Dębowiec	8 844	445	261	184	421	251	170
Jasło Gmina	16 222	822	477	345	805	465	340
Kołaczyce	8 920	527	318	209	478	293	185
Krempna	1 848	113	56	57	113	52	61
Nowy Żmigród	8 933	475	253	222	452	243	209
Osiek Jasielski	5 357	250	145	105	266	159	107
Skołyszyn	12 518	637	380	257	633	392	241
Tarnowiec	9 151	443	261	182	426	263	163
Razem	112 863	5 615	3 257	2 358	5 442	3 196	2 246

Porównując dane w poszczególnych gminach powiatu jasielskiego najwięcej osób bezrobotnych zarejestrowanych w tut. Urzędzie jest z terenu Miasta Jasła **1 547** osób, nieco mniej z Gminy Jasło (**805** osób) oraz Gminy Skołyszyn (**633** osób). Najmniej osób bezrobotnych odnotowano z Gminy Krempna (**113**).

Cechą charakterystyczną jasielskiego rynku pracy jest większy procentowy udział kobiet wśród ogółu bezrobotnych, który na koniec 2021 roku wynosił 58,7%, tj. 3 196 osób. Sytuacja kobiet na rynku pracy z uwagi na pełnione funkcje społeczne jest bardziej złożona. Często muszą one pogodzić pracę zawodową z pełnionymi rolami społecznymi. Powiatowy Urząd Pracy w Jasle w celu wyrównania szans kobiet na rynku pracy, obejmuje ich szczególnie intensywnie różnymi formami wsparcia. Opracowując wnioski o dofinansowanie projektów współfinansowanych z Europejskiego Funduszu Społecznego, zakłada się większy udział kobiet niż mężczyzn w celu poprawy sytuacji kobiet na rynku pracy i przełamania negatywnych stereotypów płci.

Analizując dane statystyczne dotyczące bezrobocia można wyróżnić pewne tendencje charakteryzujące populację osób bezrobotnych.

Tabela 14. Liczba bezrobotnych według wieku

Wyszczególnienie	Liczba bezrobotnych stan na dzień 31.12.2020 r.			Liczba bezrobotnych stan na dzień 31.12.2021 r.		
	Ogółem	Kobiety	Mężczyźni	Ogółem	Kobiety	Mężczyźni
18 - 24 lata	669	364	305	688	395	293
25 - 34 lata	1 603	1 042	561	1 506	1 017	489
35 - 44 lata	1 539	973	566	1 442	924	518
45 - 54 lata	1 095	626	469	1 105	613	492
55 - 59 lat	503	252	251	490	247	243
60 lat i więcej	206	0	206	211	0	211
Bezrobotni ogółem	5 615	3 257	2 358	5 442	3 196	2 246

Najliczniejszą grupą wśród zarejestrowanych bezrobotnych stanowią osoby w przedziale wiekowym od 25 do 34 lat – **1 506** osób (27,7 % wszystkich bezrobotnych). Drugą, co do wielkości grupę stanowią osoby w przedziale wiekowym od 35 do 44 lat – **1 442** osoby (26,5 %), kolejną - osoby w wieku od 45 do 54 lat – **1 105** osób (20,3 %) oraz bezrobotni w wieku do 24 lat – **688** osób (12,6%). Bezrobotni w wieku 55 lat i więcej (**701** osób) stanowią 12,9% zarejestrowanych bezrobotnych.

Tabela 15. Liczba bezrobotnych według wykształcenia

Wyszczególnienie	Liczba bezrobotnych stan na dzień 31.12.2020 r.			Liczba bezrobotnych stan na dzień 31.12.2021 r.		
	Ogółem	Kobiety	Mężczyźni	Ogółem	Kobiety	Mężczyźni
Wyższe	755	535	220	695	504	191
Policealne i średnie zawodowe	1 586	1 095	491	1 561	1 068	493
Średnie ogólnokształcące	541	369	172	561	390	171
Zasadnicze zawodowe/branżowe	1 686	806	880	1 630	787	843
Gimnazjalne/podstawowe i poniżej	1 047	452	595	995	447	548
Bezrobotni ogółem	5 615	3 257	2 358	5 442	3 196	2 246

Najliczniejszą grupę wśród bezrobotnych zarejestrowanych na dzień 31 grudnia 2021r. stanowiły osoby z wykształceniem zasadniczym zawodowym/ branżowym – **1 630** (30,0%), następnie bezrobotni z wykształceniem policealnym i średnim zawodowym – **1 561** osób (28,7%). Nieco mniej liczną kategorią wśród bezrobotnych są osoby legitymujące się wykształceniem gimnazjalnym i niższym, które stanowią 18,3% wszystkich bezrobotnych

(995 osób). Najmniej liczną grupę stanowią osoby z wykształceniem wyższym – 695 osób (12,8%) oraz osoby z wykształceniem średnim ogólnokształcącym – 561 osób (10,3%).

Wysoki udział osób z wykształceniem zasadniczym zawodowym oraz średnim zawodowym i policealnym w ogólnej liczbie osób bezrobotnych zarejestrowanych w tut. Urzędzie spowodowany jest tym, że kwalifikacje i umiejętności zawodowe są zdezaktualizowane. Spowodowane jest to dynamicznie następującymi zmianami technologicznymi, postępowaniem technicznym, coraz wyższymi standardami usług świadczonych przez firmy produkcyjne. Dlatego też pracodawcy poszukują osób o określonych, coraz wyższych umiejętnościach i kwalifikacjach zawodowych. Niedostosowanie kwalifikacji i umiejętności potencjalnych pracowników do potrzeb i wymagań rynku pracy stanowi barierę powrotu lub wejścia na rynek pracy.

Ponadto posiadanie określonego poziomu wykształcenia przez kandydatów do pracy, ich przygotowanie teoretyczne zdobyte w szkołach i na uczelniach często nie jest wystarczające do podjęcia pracy. Kluczowe znaczenie przy zatrudnianiu osób mają umiejętności praktyczne oraz doświadczenie zawodowe na podstawie stażu pracy.

Tabela 16. Liczba bezrobotnych według stażu pracy

Wyszczególnienie	Liczba bezrobotnych stan na dzień 31.12.2020 r.			Liczba bezrobotnych stan na dzień 31.12.2021 r.		
	Ogółem	Kobiety	Mężczyźni	Ogółem	Kobiety	Mężczyźni
do 1 roku	1 067	687	380	1 065	702	363
1 - 5 lat	1 475	851	624	1 381	819	562
5 - 10 lat	817	489	328	819	488	331
10 - 20 lat	758	373	385	716	353	363
20 - 30 lat	338	130	208	304	99	205
30 lat i więcej	115	22	93	94	20	74
bez stażu	1 045	705	340	1 063	715	348
Bezrobotni ogółem	5 615	3 257	2 358	5 442	3 196	2 246

W strukturze osób bezrobotnych na koniec 2021 roku najliczniejszą grupą wśród osób bezrobotnych stanowiły osoby ze stażem pracy od 1 do 5 lat – 1 381 osób, tj. 25,4%, następnie ze stażem pracy do 1 roku – 1 065 osób (19,6%) oraz osoby bez stażu – 1 063 osoby (19,5%). Przedsiębiorstwa będące w trudnej sytuacji finansowej często rozpoczynają zwolnienia od osób mniej doświadczonych z najkrótszym stażem pracy. Brak lub niewielkie doświadczenie zawodowe stanowi istotną barierę dla osób poszukujących zatrudnienia, dlatego Powiatowy Urząd Pracy w Jaśle wspiera takie osoby, kierując je przede wszystkim na staż oraz szkolenia celem zdobycia doświadczenia i umiejętności zawodowych.

Doświadczenie zawodowe jest szczególnie istotnym kryterium wyboru pracownika. Jego brak jest dużym problemem dla osób wkraczających na rynek pracy. Pracodawcy są bardzo wymagający i pomimo posiadania przez osobę bezrobotną wymaganego wykształcenia, poszukują osób mających także doświadczenie zawodowe.

Długość czasu pozostawania bez pracy ma dla osób bezrobotnych szczególne znaczenie, decyduje bowiem nie tylko o ich sytuacji ekonomicznej, ale może mieć także istotny wpływ na poziom motywacji oraz społeczną postawę osób poszukujących pracy.

Tabela 17. Liczba bezrobotnych według czasu pozostawania bez pracy

Wyszczególnienie	Liczba bezrobotnych stan na dzień 31.12.2020 r.			Liczba bezrobotnych stan na dzień 31.12.2021 r.		
	Ogółem	Kobiety	Mężczyźni	Ogółem	Kobiety	Mężczyźni
do 1 m-ca	285	110	175	348	158	190
1 - 3 m-cy	744	356	388	618	315	303
3 - 6 m-cy	646	331	315	568	302	266
6 - 12 m-cy	1 023	538	485	679	328	351
12 - 24 m-ce	1 162	657	505	1 044	595	449
powyżej 24 m-cy	1 755	1 265	490	2 185	1 498	687
Bezrobotni ogółem	5 615	3 257	2 358	5 442	3 196	2 246

Spośród 5 442 zarejestrowanych na dzień 31.12.2021 r. osób bezrobotnych 3 229 osób (59,3%) pozostaje bez pracy powyżej 1 roku, w tym 2 185 osób (40,2%) figuruje w ewidencji bezrobotnych powyżej 24 miesięcy. Osoby te znajdują się w szczególnie niekorzystnej sytuacji, gdyż długotrwałe bezrobocie powoduje często utratę uprawnień i umiejętności zawodowych, co w istotny sposób utrudnia powrót na rynek pracy.

Wydłużający się okres posiadania statusu osoby bezrobotnej zmniejsza szansę na podjęcie zatrudnienia. Pracodawcy poszukujący pracowników niechętnie przyjmują osoby, które przez dłuższy czas pozostawały bez pracy. Postrzegają takie osoby poprzez pryzmat stereotypu osób o zredukowanych kompetencjach zawodowych i społecznych.

3. Bezrobotni w szczególnej sytuacji na rynku pracy

Osoby znajdujące się w szczególnej sytuacji na rynku pracy, to osoby, które ze względu na szczególne uwarunkowania mają znaczne problemy z wyjściem ze stanu bezrobocia. Szerszy wachlarz form wsparcia powinien dotyczyć osób będących w szczególnej sytuacji na rynku pracy, w szczególności:

- bezrobotnych do 30 roku życia,
- bezrobotnych powyżej 50 roku życia,
- długotrwałe bezrobotnych,

- bezrobotnych niepełnosprawnych,
- bezrobotnych posiadających co najmniej jedno dziecko do 6 roku życia,

Osoby będące w szczególnej sytuacji na rynku pracy na koniec 2021 roku stanowiły 88,3% ogółu zarejestrowanych bezrobotnych. Jest to bardzo duży odsetek liczby osób bezrobotnych zarejestrowanych w Powiatowym Urzędzie Pracy w Jaśle.

Tabela 18. Bezrobotni znajdujących się w szczególnej sytuacji na rynku pracy

Wyszczególnienie	Liczba bezrobotnych stan na dzień 31.12.2020 r.			Liczba bezrobotnych stan na dzień 31.12.2021 r.		
	Ogółem	Kobiety	Mężczyźni	Ogółem	Kobiety	Mężczyźni
Osoby bezrobotne będące w szczególnej sytuacji na rynku pracy	4 827	2 883	1 944	4 803	2 881	1 922
Bezrobotni do 30 r. ż., w tym:	1 419	836	583	1 346	821	525
- do 25 r. ż.	669	364	305	688	395	293
Bezrobotni powyżej 50 r. ż.	1 243	552	691	1 197	521	676
Długotrwale bezrobotni	3 494	2 231	1 263	3 645	2 306	1 339
Bezrobotni niepełnosprawni	165	79	86	254	130	124
Bezrobotni posiadający co najmniej jedno dziecko do 6 r.ż.	901	773	128	837	730	107

Wśród osób bezrobotnych należących do kategorii osób będących w szczególnej sytuacji na rynku pracy, przeważają osoby długotrwale bezrobotne stanowiące 75,9% (3 645) łącznej liczby osób znajdujących się w szczególnej sytuacji na rynku pracy (4 803). Kolejną liczną kategorią są osoby do 30 roku życia, które stanowią 28,0% (1 346) oraz osoby bezrobotne powyżej 50 roku życia - 24,9% (1 197).

Bezrobotni należący do kategorii osób będących w szczególnej sytuacji na rynku pracy, to przeważnie osoby, które z uwagi na brak zatrudnienia oraz nawarstwiający się problemy i trudności zagrożone są wykluczeniem społecznym, wyuczoną bezradnością lub migracją zarobkową. Jest to grupa, która obejmowana jest szczególnie intensywnie różnymi formami aktywizacji, które ułatwiają jej wejście lub powrót na rynek pracy. Należy zwrócić uwagę, że w projektach współfinansowanych ze środków Europejskiego Funduszu Społecznego preferowanymi uczestnikami są osoby bezrobotne znajdujące się w szczególnej sytuacji na rynku pracy.

4. Napływ i odpływ bezrobotnych

Od stycznia do grudnia 2021 roku w Powiatowym Urzędzie pracy w Jaśle zarejestrowało się 4 750 osób. Jest to o 429 osób mniej niż w 2020 roku. Z ewidencji wyrejestrowano łącznie 4 923 osoby bezrobotne. Jest to więcej niż w roku poprzednim o 441 osób. W 2021 roku o 173 osoby więcej wyrejestrowało się z ewidencji niż zarejestrowało.

Tabela 19. Napływ i odpływ osób bezrobotnych

Wyszczególnienie		2020		2021	
		Ogółem	Kobiet	Ogółem	Kobiet
Bezrobotni zarejestrowani		5 179	2 452	4 750	2 309
Osoby wyłączone z ewidencji bezrobotnych		4 482	2 084	4 923	2 370
z tego z przyczyn	podjęcia pracy	2 834	1 189	3 185	1 487
	niesubsydiowanej	2 348	978	2 511	1 192
	subsydiowanej	486	211	674	295
	z tego				
	prac interwencyjnych	60	29	139	82
	robót publicznych	53	28	34	22
	podjęcia działalności gospodarczej	146	47	168	56
	w tym w ramach bonu na zasiedlenie	1	0	0	0
	podjęcia pracy w ramach refundacji kosztów zatrudnienia bezrobotnego	184	86	266	104
	podjęcie pracy poza miejscem zamieszkania w ramach bonu na zasiedlenie	32	16	38	19
	podjęcie pracy w ramach dofinansowania wynagrodzenia za zatrudnienie skierowanego bezrobotnego powyżej 50 r. ż.	10	5	25	10
	inne	1	0	4	2
	rozpoczęcia szkolenia	20	10	30	8
	rozpoczęcia stażu	144	96	290	203
	w tym w ramach bonu stażowego	8	5	9	7
	rozpoczęcia prac społecznie użytecznych	45	19	51	17
	odmowy bez uzasadnionej przyczyny przyjęcia propozycji odpowiedniej pracy lub innej formy pomocy, w tym w ramach PAI	30	17	135	46
	niepotwierdzenia gotowości do pracy	493	200	445	155
	dobrowolnej rezygnacji ze statusu bezrobotnego	366	244	241	151
	podjęcia nauki	19	10	28	19
osiągnięcie wieku emerytalnego	66	41	85	49	
nabycia praw emerytalnych lub rentowych	23	13	39	14	
nabycia praw do świadczenia przedemerytalnego	37	22	39	18	
innych	405	223	355	194	

Powodów wyrejestrowywania się osób bezrobotnych jest wiele, jednak najczęściej utrata statusu osoby bezrobotnej następuje z powodu podjęcia pracy (subsydiowanej i niesubsydiowanej), niepotwierdzenia gotowości do podjęcia pracy oraz rezygnacja ze statusu bezrobotnego (na własny wniosek).

W 2021 roku z powodu podjęcia pracy wyrejestrowało się 3 185 osób (w tym podjęcia pracy subsydiowanej 674 osób oraz pracy niesubsydiowanej 2 511 osób). Z powodu niepotwierdzenia gotowości do podjęcia pracy z ewidencji wyłączonych zostało 445 osób. Ze statusu osoby bezrobotnej na własny wniosek zrezygnowało 241 osób. Ponadto w 2021 roku wyłączono z ewidencji 135 osób z powodu odmowy bez uzasadnionej przyczyny przyjęcia propozycji odpowiedniej pracy lub innej formy pomocy.

5. Pośrednictwo pracy

Jednym z głównych zadań Powiatowego Urzędu Pracy w Jaśle jest aktywizowanie osób bezrobotnych zarejestrowanych w tut. Urzędzie. Niezbędnym elementem tych działań jest współpraca z pracodawcami, którzy mają możliwość złożenia oferty pracy, mogą również korzystać z innych form wsparcia będących w dyspozycji urzędu pracy. Działania te mają na celu wspieranie procesu włączania w rynek pracy osób bezrobotnych.

Pośrednictwo pracy polega na udzielaniu pomocy osobom bezrobotnym i poszukującym pracy w uzyskaniu odpowiedniego zatrudnienia oraz pracodawcom w pozyskaniu pracowników o poszukiwanych kwalifikacjach zawodowych. Bardzo ważne są podejmowane działania promocyjno-marketingowe tj. promowanie usług i instrumentów rynku pracy w mediach społecznościowych, rozsyłanie drogą elektroniczną do pracodawców informacji oraz ulotek, rozwieszanie plakatów na tablicach ogłoszeń na terenie powiatu jasielskiego, zachęcanie pracodawców w rozmowach telefonicznych oraz podczas osobistych wizyt w zakładach pracy z terenu powiatu jasielskiego do skorzystania ze wsparcia, dystrybuowanie ulotek promocyjnych oraz rozsyłanie sms-ów do osób bezrobotnych.

Tabela 20. Liczba ofert pracy

Wyszczególnienie	2021 r.
Liczba ofert, w tym:	1 439
Subsydiowane	849
Niesubsydiowane	590
Dla niepełnosprawnych	32

W 2021 roku do Powiatowego Urzędu Pracy w Jaśle zgłoszono **1 439** ofert pracy, w tym dotyczących pracy subsydiowanej – 849, niesubsydiowanej – 590 oraz dla osób niepełnosprawnych – 32.

Tabela 21. Najliczniejsze zawody wśród osób bezrobotnych

Nazwa zawodu	Kod zawodu	Liczba osób bezrobotnych	Liczba ofert pracy
<i>wg "Klasyfikacji zawodów i specjalności"</i>			
Sprzedawca	522301	385	148
Kucharz	512001	251	9
Cukiernik	751201	141	8
Technik ekonomista	331403	131	0
Fryzjer	514101	128	8
Robotnik gospodarczy	515303	113	84
Ślusarz	722204	112	11
Krawiec	753105	91	3
Mechanik pojazdów samochodowych	723103	87	23
Pomocniczy robotnik budowlany	931301	80	41
Ekonomista	263102	71	0
Specjalista administracji publicznej	242217	70	29
Technik prac biurowych	411004	66	77
Murarz	711202	52	4
Technik budownictwa	311204	49	0
Pomocniczy robotnik w przemyśle przetwórczym	932911	49	4
Technik handlowiec	522305	48	3
Technik mechanik	311504	48	0
Technik żywienia i gospodarstwa domowego	322002	45	0
Pedagog	235921	39	1
Technik administracji	334306	39	3
Magazynier	432103	38	33
Technik usług kosmetycznych	514207	37	0
Pakowacz ręczny	932101	35	14
Technik informatyk	351203	32	1
Technik technologii żywności	314403	32	0

Na koniec grudnia 2021 roku 821 osób zarejestrowanych w Powiatowym Urzędzie Pracy w Jaśle nie miało przygotowania zawodowego. Stanowi to 15,1% ogółu zarejestrowanych bezrobotnych. Są to osoby posiadające wykształcenie ogólnokształcące, gimnazjalne, podstawowe lub niepełne podstawowe, które po ukończeniu szkoły nie ukończyły kursu lub szkolenia, po zakończeniu którego uzyskałyby odpowiednie kwalifikacje zawodowe. Są to również osoby, które nie pracowały w żadnym zawodzie przez co najmniej 6 miesięcy, bądź pracowały w danym zawodzie łącznie ponad 6 miesięcy ale nie mają ciągłości w wykonywaniu tej pracy.

6. Poradnictwo zawodowe

Poradnictwo zawodowe polega na udzielaniu osobom bezrobotnym i poszukującym pracy pomocy w wyborze odpowiedniego zawodu lub miejsca pracy oraz w planowaniu rozwoju kariery zawodowej, a także na przygotowywaniu do lepszego radzenia sobie w poszukiwaniu i podejmowaniu pracy. W ramach poradnictwa zawodowego może również być udzielana pomoc pracodawcom w doborze kandydatów do pracy spośród osób bezrobotnych i poszukujących pracy oraz we wspieraniu rozwoju zawodowego pracodawcy i jego pracowników przez udzielanie porad zawodowych.

Poradnictwem zawodowym w 2021 roku objęto **224** osoby bezrobotne, w tym:

- 1) **207** osób skorzystało z porady indywidualnej, której celem było pozyskanie informacji o sytuacji zawodowej, o potrzebach i oczekiwaniach oraz ustalenie form niezbędnej pomocy z zakresu aktywnego poszukiwania pracy, szkolenia zawodowego, poradnictwa grupowego, lub innej usługi rynku pracy,
- 2) **17** osób skorzystało z informacji zawodowej dotyczącej zawodów, rynku pracy, metod poszukiwania pracy, możliwości szkolenia i kształcenia (w tym 4 osoby skorzystało z informacji zawodowej indywidualnej, a 13 osób uczestniczyło w grupowych spotkaniach informacyjnych).

Ponadto w ramach usług poradnictwa zawodowego **183** osoby objęto badaniami predyspozycji, zainteresowań i uzdolnień zawodowych.

7. Działalność administracyjno-ewidencyjna

Działając z upoważnienia Starosty Jasielskiego Dyrektor Powiatowego Urzędu Pracy w Jaśle w 2021 roku wydał 11 263 decyzji, tj.:

- 1) 9 947 decyzji administracyjnych o przyznaniu, bądź utracie statusu osoby bezrobotnej (w tym przyznaniu i utracie prawa do zasiłku dla bezrobotnych),
- 2) 236 decyzji o przyznaniu prawa do dodatku aktywizacyjnego,
- 3) 614 decyzji o przyznaniu/utracie/wstrzymaniu/wznowieniu stypendium stażowego i szkoleniowego,
- 4) 53 decyzje w sprawie zwrotu nienależnie pobranych świadczeń,
- 5) 1 decyzję o rozłożeniu na raty nienależnie pobranych świadczeń,
- 6) 412 decyzji po wznowieniu postępowania (w sprawie przyznania lub utraty statusu bezrobotnego oraz prawa do zasiłku).

W 2021 r. 59 osób bezrobotnych odwołało się od wydanych decyzji, w tym 22 odwołania zostały uwzględnione przez Dyrektora Powiatowego Urzędu Pracy w Jaśle, natomiast 37 odwołań zostało przekazanych do organu wyższej instancji, który:

- 1) 24 decyzje utrzymał w mocy,
- 2) 3 decyzje uchylił i przekazał do ponownego rozpatrzenia,
- 3) 10 decyzji uchylił i orzekł w sprawie.

W 2021 roku w PUP w Jaśle wydano 3 897 zaświadczeń dla osób bezrobotnych, dodatkowo w ramach współpracy z ośrodkami pomocy społecznej za pośrednictwem systemu SEPI wydano 4 125 zaświadczeń o statusie osoby bezrobotnej i pobieranych świadczeniach.

W ramach współpracy z innymi instytucjami, w szczególności z komornikami sądowymi, Policją, Sądami, Inspekcją Pracy, Miejskim oraz Gminnymi Ośrodkami Pomocy Społecznej udzielono w 2021 roku 1 198 informacji o osobach bezrobotnych.

Do Zakładu Ubezpieczeń Społecznych w 2021 roku wystosowano 87 zawiadomień dotyczących wypłaty świadczeń z Funduszu Pracy w związku z przyznanym prawem do rent, emerytur oraz świadczeń przedemerytalnych.

IV. Działania podejmowane przez Powiatowy Urząd Pracy w Jaśle mające na celu aktywizację zawodową osób bezrobotnych

Na podstawie art. 109 ust. 2 ustawy z dnia 20 kwietnia 2004 r. o promocji zatrudnienia i instytucjach rynku pracy oraz rozporządzenia Ministra Pracy i Polityki Społecznej z dnia 7 października 2011 r. w sprawie szczegółowych zasad gospodarki finansowej Funduszu Pracy na finansowanie zadań decyzjami z dnia 30 grudnia 2020 r. oraz 12 kwietnia 2021 r., ustalono na 2021 rok dla powiatu jasielskiego następujące kwoty środków Funduszu Pracy:

- 1) **7.733.008,56 zł** na realizację programów na rzecz promocji zatrudnienia, łagodzenia skutków bezrobocia i aktywizacji zawodowej,
- 2) **1.065.892,47 zł** na finansowanie innych fakultatywnych zadań określonych w powołanym wyżej rozporządzeniu.

Działania podejmowane przez Powiatowy Urząd Pracy w Jaśle w 2021 roku mające na celu pozyskiwanie dla powiatu jasielskiego dodatkowych środków z Funduszu Pracy i z Europejskiego Funduszu Społecznego spowodowały zwiększenie kwoty środków przeznaczonych na realizację programów na rzecz promocji zatrudnienia, łagodzenia skutków bezrobocia i aktywizacji zawodowej na terenie powiatu jasielskiego.

Efektem pozytywnego rozpatrzenia złożonych wniosków o dofinansowanie projektów z Europejskiego Funduszu Społecznego było przyznanie środków na realizację projektów w ramach Programu Operacyjnego Wiedza Edukacja Rozwój (PO WER) oraz Regionalnego Programu Operacyjnego Województwa Podkarpackiego (RPO):

- 1) "Aktywizacja osób młodych pozostających bez pracy w powiecie jasielskim (IV)" w ramach Osi Priorytetowej I PO WER Działanie 1.1 Poddziałanie 1.1.2. Wartość projektu **6.272.344,00 zł** (w tym kwota na 2021 rok **280.039,00 zł**),
- 2) "Aktywizacja osób młodych pozostających bez pracy w powiecie jasielskim (V)" w ramach Osi Priorytetowej I PO WER Działanie 1.1 Poddziałanie 1.1.1. Wartość projektu **6.811.096,22 zł** (w tym kwota na 2021 rok - **2.620.710,75 zł**),
- 3) "Aktywizacja osób młodych pozostających bez pracy w powiecie jasielskim (VI)" w ramach Osi Priorytetowej I PO WER Działanie 1.1 Poddziałanie 1.1.2 Wartość projektów **2.601.885,00 zł** (w tym kwota na 2021 rok - **870.723,07 zł**),

Łączna wartość projektów realizowanych w ramach PO WER w 2021 roku wyniosła **3.771.472,82 zł**.

4) „Aktywizacja osób powyżej 29 r. ż. pozostających bez pracy w powiecie jasielskim (VII)” w ramach Osi Priorytetowej VII Regionalnego Programu Operacyjnego Województwa Podkarpackiego Działanie 7.2. Wartość projektu **2.661.248,83 zł**.

Łącznie na realizację programów na rzecz promocji zatrudnienia, łagodzenia skutków bezrobocia i aktywizacji zawodowej przeznaczono kwotę **14.165.730,21 zł**.

Na podstawie ustawy z dnia 2 marca 2020r. o szczególnych rozwiązaniach związanych z zapobieganiem, przeciwdziałaniem i zwalczaniem COVID-19, innych chorób zakaźnych oraz wywołanych nimi sytuacji kryzysowych na wniosek Dyrektora PUP w Jaśle, decyzjami z 2021r. przyznana została kwota dodatkowych środków Funduszu Pracy w wysokości **9.669.500,00 zł** na realizację zadań, o których mowa w art. 15zzb, 15zzc, 15zzd, 15zzda, 15zze, 15zze², 15zze⁴ oraz 15zze^{4a} ww. ustawy. Zadania realizowano w ramach projektów współfinansowanych z Europejskiego Funduszu Społecznego oraz środków Rezerwy Ministra (szczegółowy wykaz zamieszczono w tabeli - str. 46 sprawozdania).

Dodatkowo decyzjami z dnia 16 grudnia 2020 r. oraz 8 listopada 2021r., przyznano na 2021 rok ze środków Funduszu Pracy kwotę **398.296,80 zł** na realizację zadań w ramach Krajowego Funduszu Szkoleniowego.

Realizując zadania wynikające z ustawy z dnia 20 kwietnia 2004 r. o promocji zatrudnienia i instytucjach rynku pracy dotyczące ustalania, przyznawania i wypłacania świadczeń obligacyjnych dla osób bezrobotnych Powiatowy Urząd Pracy w Jaśle przeznaczył z Funduszu Pracy w roku 2021 kwotę **10.770.547,61 zł**.

Kwota ta przeznaczona została na wypłaty:

- 1) zasiłków dla bezrobotnych – 10.438.844,11 zł,
- 2) dodatków aktywizacyjnych – 331.516,50 zł,
- 3) składki na ubezpieczenia społeczne rolników - 187,00 zł.

Dodatkowo decyzjami Wojewody Podkarpackiego przyznano na 2021 rok ze środków budżetu państwa kwotę **5.076.257,00 zł** na wypłatę składek na ubezpieczenie zdrowotne osób bezrobotnych bez prawa do zasiłku.

W wyniku podjętych działań i realizowanych projektów ogólna kwota środków Funduszu Pracy (w tym EFS) dla powiatu jasielskiego w roku 2021 na realizację programów na rzecz promocji zatrudnienia, łagodzenia skutków bezrobocia i aktywizacji zawodowej, finansowanie fakultatywnych zadań, instrumentów Tarczy Antykryzysowej, świadczeń obligacyjnych dla osób bezrobotnych oraz składek na ubezpieczenia zdrowotne osób bezrobotnych bez prawa do zasiłku z budżetu państwa ustalona została na poziomie **41.146.224,09 zł**.

V. Formy aktywizacji zawodowej w powiecie jasielskim

Powiatowy Urząd Pracy w Jaśle oferuje wsparcie w wejściu lub powrocie na rynek pracy osobom bezrobotnym i poszukującym pracy poprzez zastosowanie różnych form wsparcia i działań aktywizacyjnych (instrumentów i usług rynku pracy) określonych w ustawie o promocji zatrudnienia i instytucjach rynku pracy.

Tabela 22. Sposób wykorzystania środków Funduszu Pracy, Europejskiego Funduszu Społecznego (POWER oraz RPO) przeznaczonych na realizację programów na rzecz promocji zatrudnienia, łagodzenia skutków bezrobocia i aktywizacji zawodowej

Nazwa programu	2021 r.	
	Kwota	Liczba bezrobotnych objęta programem
Refundowanie kosztów wyposażenia lub doposażenia stanowisk pracy	5 220 191,81	210
Przyznawanie bezrobotnym jednorazowo środków na podjęcie działalności gospodarczej	4 183 893,77	168
Zatrudnienie wspierane	3 386,54	2
Staże	2 660 452,36	362
Bon stażowy	131 282,75	14
Prace interwencyjne	838 830,42	177
Roboty publiczne	409 349,43	52
Szkolenia	86 748,43	30
Bon zatrudnieniowy	0	0
Bon na zasiedlenie	268 253,96	38
Dofinansowanie wynagrodzenia bezrobotnego powyżej 50 r. ż.	297 811,46	36
Prace społecznie użyteczne	57 969,90	51
Studia podyplomowe	0	0
Koszty badań lekarskich	1 340,00	28
Ogółem	14 159 510,83	1 168

1. Refundowanie podmiotom prowadzącym działalność gospodarczą kosztów wyposażenia lub doposażenia stanowisk pracy

Zgodnie z art. 46 ust. 1 pkt 1 Ustawy o promocji zatrudnienia i instytucjach rynku pracy, Starosta ze środków Funduszu Pracy może zrefundować podmiotowi prowadzącemu działalność gospodarczą koszty wyposażenia lub doposażenia stanowiska pracy dla skierowanego bezrobotnego w wysokości określonej w umowie, nie wyższej jednak niż 6 – krotnej wysokości przeciętnego wynagrodzenia.

Na realizację tego programu przeznaczono kwotę **5.220.191,81 zł**. W 2021 roku Dyrektor Powiatowego Urzędu Pracy Jaśle, działając z upoważnienia Starosty Jasielskiego zawarł z podmiotami prowadzącymi działalność gospodarczą **167** umów o refundację kosztów wyposażenia **210** stanowisk pracy dla skierowanych bezrobotnych.

Tabela 23. Wyposażenie stanowisk pracy według rodzaju działalności

Rodzaj działalności	Liczba wyposażonych stanowisk
Handel	54
Produkcja, w tym:	46
- wyrobów z drewna	12
- żywności	11
- opakowań	10
- wyrobów metalowych	5
- mebli	3
- rolna	2
- tworzyw sztucznych	2
- budowa sieci telekomunikacyjnych	1
Usługi, w tym:	110
- remontowo- budowlane	22
- gastronomiczne	19
- naprawy samochodów	11
- instalatorstwa gazowego	10
- wodno-kanalizacyjne i centralnego ogrzewania	9
- przewozu osób	7
- instalatorstwa elektrycznego	4
- transportu towarów	3
- stomatologiczne	2
- rachunkowe	3
- reklamowe	2
- weterynaryjne	2
- administrowania cmentarzami	2
- geodezyjne	1
- fryzjerskie	1

- telekomunikacyjne	1
- projektowe	1
- mycia samochodów	1
- zagospodarowania terenów zielonych	1
- kosmetyczne	1
- opieki nad osobami zależnymi	1
- ubezpieczeniowe	1
- edukacyjno – opiekuńcze	1
- zbiórki i segregacji odpadów	1
- edukacji artystycznej	1
- grawerskie	1
- montażu rurociągów przemysłowych	1
Razem	210

2. Przyznawanie bezrobotnym jednorazowo środków na podjęcie działalności gospodarczej

Zgodnie z art. 46 ust. 1 pkt 2 Ustawy o promocji zatrudnienia i instytucjach rynku pracy, Starosta ze środków Funduszu Pracy może przyznać bezrobotnemu jednorazowo środki na podjęcie działalności gospodarczej w wysokości określonej w umowie, nie wyższej jednak niż 6-krotnej wysokości przeciętnego wynagrodzenia.

W 2021 roku Dyrektor Powiatowego Urzędu Pracy Jaśle, działając z upoważnienia Starosty Jasielskiego zawarł **168** umów o przyznanie jednorazowo środków na podjęcie działalności gospodarczej. Wsparciem objęto **168** osób bezrobotnych. Na realizację tej formy wsparcia osób bezrobotnych przeznaczono kwotę **4.183.893,77 zł.**

Tabela 24. Rodzaje działalności gospodarczej podejmowanej przez bezrobotnych

Rodzaj działalności	Liczba otworzonych działalności
Handlowa, w tym:	24
- sprzedaż prowadzona przez domy sprzedaży wysyłkowej lub Internet	9
- sprzedaż artykułów żywnościowych, sklepy spożywczo – przemysłowe	5
- pozostała sprzedaż detaliczna prowadzona w niewyspecjalizowanych sklepach	3
- sprzedaż detaliczna kwiatów, roślin, nasion, nawozów, żywych zwierząt domowych, karmy dla zwierząt domowych prowadzona w wyspecjalizowanych sklepach	2
- wyrobów tekstylnych odzieży i obuwia prowadzona na straganach i targowiskach	1
- sprzedaż hurtowa i detaliczna samochodów osobowych i furgonetek	1
- sprzedaż detaliczna odzieży prowadzona w wyspecjalizowanych sklepach	1
- sprzedaż hurtowa niewyspecjalizowana	1
- sprzedaż hurtowa wyrobów porcelanowych, ceramicznych i szklanych oraz środków czyszczących	1
Usługowa, w tym:	132
- usługi remontowo – budowlane	39

- fryzjerstwo i pozostałe zabiegi kosmetyczne	11
- działalność związana z oprogramowaniem	7
- przygotowanie terenu pod budowę	6
- wykonywanie instalacji elektrycznych	5
- działalność agencji reklamowych	5
- pozaszkolne formy edukacji gdzie indziej niesklasyfikowane	4
- konserwacja i naprawa pojazdów samochodowych	4
- pozostała działalność w zakresie opieki zdrowotnej	4
- wykonywanie instalacji wodno – kanalizacyjnych, ciepłych	3
- roboty związane z budową dróg i autostrad	3
- działalność prawnicza	3
- praktyka lekarska dentystyczna	3
- działalność związana z administracyjną obsługą biura	3
- naprawa i konserwacja maszyn	3
- roboty związane z budową linii telekomunikacyjnych	1
- działalność związana z zagospodarowaniem terenów zieleni	2
- działalność fotograficzna	2
- działalność wydawnicza w zakresie gier komputerowych	2
- restauracje i pozostałe placówki gastronomiczne	2
- działalność usługowa wspomagająca transport	2
- pranie i czyszczenie wyrobów włókienniczych i futrzarskich	2
- niespecjalistyczne sprzątanie budynków i obiektów przemysłowych	2
- praktyka lekarska ogólna	1
- działalność usługowa wspomagająca eksploatację złóż ropy naftowej i gazu ziemnego	1
- wypożyczanie i dzierżawa pozostałych artykułów użytku osobistego i domowego	1
- pozostała działalność wspomagająca prowadzenie działalności gospodarczej, gdzie indziej niesklasyfikowana	1
- działalność agentów i brokerów ubezpieczeniowych	1
- działalność w zakresie inżynierii i związane z nią doradztwo techniczne	1
- pozaszkolne formy edukacji artystycznej	1
- pozaszkolne formy edukacji sportowej i zajęć rekreacyjnych	1
- pozostała działalność pocztowa i kurierska	1
- pozostałe sprzątanie	1
- pozostała działalność profesjonalna, naukowa i techniczna, gdzie indziej niesklasyfikowana	1
- instalowanie maszyn przemysłowych, sprzętu i wyposażenia	1
- działalność związana z wystawianiem przedstawień artystycznych	1
- pozostała pomoc społeczna bez zakwaterowania, gdzie indziej niesklasyfikowana	1
Produkcyjna, w tym:	12
- produkcja wyrobów metalowych	4
- produkcja mebli	3
- produkcja stolarskich	3
- produkcja urządzeń, instrumentów oraz wyrobów medycznych, włączając produkcja	1
- pozostałej odzieży i dodatków do odzieży	1
Razem	168

Tabela 25. Miejsce zamieszkania bezrobotnych, którzy otrzymali środki na podjęcie działalności gospodarczej według gmin

Gmina	Liczba osób
Miasto Jasło	46
Tarnowiec	26
Gmina Jasło	25
Dębowiec	16
Skołyszyn	14
Nowy Żmigród	11
Gmina Kołaczyce	10
Miasto Kołaczyce	7
Brzyska	9
Osiek Jasielski	3
Krempna	1
Razem	168

3. Zatrudnienie wspierane

Zgodnie z art. 12 ust. 3a ustawy o spółdzielniach socjalnych, Starosta dokonuje zwrotu części wynagrodzenia odpowiadającego opłaconym składkom na ubezpieczenia emerytalne, rentowe i chorobowe oraz część kosztów osobowych pracodawcy opłaconych od członków spółdzielni socjalnej i pracowników w pełnej wysokości przez okres 24 miesięcy od dnia zatrudnienia oraz w połowie wysokości przez kolejne 12 miesięcy, do wysokości odpowiadającej miesięcznie wysokości składki, której podstawą wymiaru jest kwota minimalnego wynagrodzenia za pracę.

W ramach tej formy aktywizacji udzielono wsparcia jednej Spółdzielni Socjalnej. Wsparciem objęto 2 osoby uprawnione i wydatkowano kwotę **3.386,54 zł**.

4. Staże

Zgodnie z art. 2 ust. 1 pkt 34 Ustawy o promocji zatrudnienia i instytucjach rynku pracy staż – oznacza to nabywanie przez bezrobotnego umiejętności praktycznych do wykonywania pracy przez wykonywanie zadań w miejscu pracy bez nawiązania stosunku pracy z pracodawcą.

Stosownie do art. 53 ust. 6 Ustawy o promocji zatrudnienia i instytucjach rynku pracy, bezrobotnemu w okresie odbywania stażu przysługuje stypendium w wysokości 120 % kwoty zasiłku dla bezrobotnych, wypłacane przez powiatowy urząd pracy.

Na realizację tego zadania w 2021 roku przeznaczono kwotę **2.660.452,36 zł**. Dyrektor Powiatowego Urzędu Pracy w Jaśle, działając z upoważnienia Starosty Jasielskiego zawarł **251** umów o zorganizowanie stażu z **184** pracodawcami. Stażami objęto **362** osoby bezrobotne.

Organizatorami staży dla bezrobotnych były zakłady produkcyjne, zakłady usługowe, jednostki handlowe, zakłady gastronomiczne, jednostki oświatowe i kulturalne, jednostki użyteczności publicznej, jednostki samorządowe, ośrodki pomocy społecznej, dom pomocy społecznej, zakłady fryzjerskie i kosmetyczne, zakłady opieki zdrowotnej, sklepy ogólnospożywcze i wielobranżowe, firmy remontowo-budowlane.

Tabela 26. Liczba osób uczestniczących w stażu według zawodów

Zawody	Liczba osób
Agent ubezpieczeniowy	1
Archeolog	1
Analitik finansowy	1
Animator czasu wolnego młodzieży (pracownik młodzieżowy)	1
Archiwista	1
Asystent do spraw księgowości	5
Asystent nauczyciela przedszkola	7
Asystent prawny	1
Asystentka stomatologiczna	1
Betoniarz	1
Bibliotekarz	1
Biolog	1
Biotechnolog	2
Brukarz	4
Cieśla	1
Dekarz	1
Doradca klienta	5
Drukarz sitodrukowy	2
Drukarz tkanin	1
Dyspozytor transportu samochodowego	3
Elektromechanik pojazdów samochodowych	2
Elektromonter instalacji elektrycznych	1
Fakturzystka	2
Fizjoterapeuta	3
Florysta	2
Fotograf	1
Fryzjer	3
Grafik komputerowy multimediiów	1
Higienistka stomatologiczna	1
Instruktor sportu	1
Introligator	1
Inżynier budownictwa – budownictwo ogólne	2
Inżynier mechanik – maszyny i urządzenia przemysłowe	1
Inżynier technologii chemicznej	2

Kasjer handlowy	1
Kasjer biletowy	1
Kelner	7
Kierownik biura	1
Konserwator części/sprzętu	1
Kosmetyczka	6
Księgowy	3
Kucharz	4
Laborant chemiczny	3
Magazynier	13
Mechanik pojazdów samochodowych	4
Mechanik samochodów osobowych	2
Monter/konserwator instalacji wentylacyjnych i klimatyzacyjnych	2
Monter ociepleń budynków	2
Monter sieci i urządzeń telekomunikacyjnych	1
Monter stolarki budowlanej	1
Monter zabudowy i robót wykończeniowych w budownictwie	1
Nauczyciel przedszkola	1
Operator koparki	1
Operator koparko-ładowarki	1
Operator maszyn i urządzeń do przetwórstwa tworzyw sztucznych	2
Operator urządzeń do cięcia folii i płyt	3
Operator urządzeń znakujących	1
Opiekunka w żłobku/klubie dziecięcym	3
Opiekunka dziecięca	2
Opiekun w domu pomocy społecznej	1
Pakowacz ręczny	5
Pedagog	1
Piekarz	1
Pielęgniarka	2
Pokojowa	5
Położna	1
Pomoc kuchenna	13
Pomocniczy robotnik budowlany	2
Pomocniczy robotnik w przemyśle przetwórczym	2
Pośrednik w obrocie nieruchomościami	2
Pozostali robotnicy wykonujący prace proste w budownictwie drogowym i pokrewni	1
Pracownik do spraw statystyki	2
Pracownik do spraw ubezpieczeń	1
Pracownik kancelaryjny	6
Pracownik przygotowujący posiłki typu fast food	9
Pracownik rozkładający towar na półkach	3
Pracownik socjalny	1
Projektant grafiki stron internetowych	1
Przedstawiciel handlowy	2
Recepcjonista	4
Rejestratorka medyczna	1
Robotnik gospodarczy	9
Sekretarka	4
Sekretarka medyczna	4

Sekretarz sądowy	1
Serwisant sprzętu komputerowego	1
Spawacz	1
Specjalista administracji publicznej	19
Specjalista do spraw rachunkowości	2
Specjalista do spraw księgowości	1
Specjalista do spraw marketingu i handlu	2
Specjalista do spraw reklamy	1
Specjalista do spraw sprzedaży	4
Specjalista do spraw szkoleń	1
Specjalista ochrony środowiska	1
Specjalista zastosowań informatyki	1
Sprzedawca	35
Sprzedawca w stacji paliw	1
Stolarz meblowy	1
Szlifierz – ostrzarz	1
Ślusarz	1
Tartacznik	5
Technik administracji	1
Technik masażysta	5
Technik organizacji produkcji	1
Technik organizacji reklamy	1
Technik prac biurowych	41
Technik budownictwa	1
Technik informatyk	1
Technik pojazdów samochodowych	1
Telemarketer	1
Urzędnik ubezpieczeń społecznych	2
Wizażystka/stylistka	3
Woźny	3
Wydawca posiłków/bufetowy	1
Zaopatrzeniowiec	6
Zdobnik szkła	1
Razem	362

Tabela 27. Liczba osób uczestniczących w stażu według wykształcenia

Wykształcenie	Liczba osób
Wyższe	120
Pomaturalne	29
Średnie zawodowe	86
Średnie ogólnokształcące	47
Zasadnicze zawodowe	55
Zasadnicze branżowe	3
Podstawowe	13
Gimnazjalne	9
Razem	362

5. Bon stażowy

Zgodnie z art. 66l ust. 1 Ustawy o promocji zatrudnienia i instytucjach rynku pracy, na wniosek bezrobotnego do 30 roku życia może zostać przyznany bon stażowy stanowiący gwarancję skierowania do odbycia stażu u pracodawcy wskazanego przez bezrobotnego na okres 6 miesięcy, o ile pracodawca zobowiąże się do zatrudnienia bezrobotnego po zakończeniu stażu przez okres 6 miesięcy.

Na realizację tej formy wsparcia osób bezrobotnych w 2021 roku przeznaczono kwotę **131.282,75 zł**. Dyrektor Powiatowego Urzędu Pracy w Jaśle, działając z upoważnienia Starosty Jasielskiego zawarł **9** umów o przyznanie bonu stażowego, dla **9** osób bezrobotnych. W 2021 roku bonem stażowym objęto 14 osób, w tym bon stażowy przyznano **9** osobom bezrobotnym, natomiast **5** osób kontynuowało staż w ramach bonu stażowego z 2020 roku.

Tabela 28. Liczba osób uczestniczących w stażu w ramach bonu stażowego według zawodów

Zawody	Liczba osób
Asystent prawny	2
Recepcjonista	1
Pozostali specjaliści do spraw administracji i rozwoju	1
Technik elektroradiolog	1
Monter konstrukcji aluminiowych	1
Asystent do spraw księgowości	1
Pozostali windykatrzy i pokrewni	1
Technik prac biurowych	1
Programista aplikacji	1
Specjalista ochrony środowiska	1
Fryzjer męski	1
Fizjoterapeuta	1
Młodszy programista aplikacji internetowych	1
Razem	14

Tabela 29. Liczba osób uczestniczących w stażu w ramach bonu stażowego według wykształcenia

Wykształcenie	Liczba osób
Wyższe	10
Średnie zawodowe	2
Zasadnicze zawodowe	2
Razem	14

6. Prace interwencyjne

Zgodnie z art. 2 ust. 1 pkt 26 Ustawy o promocji zatrudnienia i instytucjach rynku pracy, prace interwencyjne - oznacza to zatrudnienie bezrobotnego przez pracodawcę, które nastąpiło w wyniku umowy zawartej ze starostą i ma na celu wsparcie bezrobotnych.

Stosownie do art. 51 ust. 1 Ustawy o promocji zatrudnienia i instytucjach rynku pracy, Starosta zwraca pracodawcy, który zatrudnił w ramach prac interwencyjnych na okres do 6 miesięcy skierowanych bezrobotnych, część kosztów poniesionych na wynagrodzenia, nagrody oraz składki na ubezpieczenia społeczne skierowanych bezrobotnych w wysokości uprzednio uzgodnionej, nieprzekraczającej jednak kwoty ustalonej jako iloczyn liczby zatrudnionych w miesiącu w przeliczeniu na pełny wymiar czasu pracy oraz kwoty zasiłku dla bezrobotnych, obowiązującej w ostatnim dniu zatrudnienia każdego rozliczanego miesiąca i składek na ubezpieczenia społeczne od refundowanego wynagrodzenia.

W 2021 roku na organizację prac interwencyjnych przeznaczono kwotę **838.830,42 zł.** Dyrektor Powiatowego Urzędu Pracy w Jaśle, działając z upoważnienia Starosty Jasielskiego zawarł **120** umów z **89** pracodawcami w sprawie organizowania i finansowania prac interwencyjnych. Pracami interwencyjnymi objęto w 2021 roku **177** osób bezrobotnych, w tym **99** kobiet i 78 mężczyzn oraz **45** osób bezrobotnych z terenu miasta i **132** osoby bezrobotne zamieszkałe na terenie wsi.

Tabela 30. Liczba osób uczestniczących w pracach interwencyjnych według rodzaju działalności

Rodzaj działalności	Liczba osób
Administracja	18
Edukacja	19
Działalność finansowa i ubezpieczeniowa	10
Działalność obiektów sportowych	7
Handel hurtowy i detaliczny	30
Transport drogowy towarów	12
Opieka zdrowotna i pomoc społeczna	5
Usługi gastronomiczne	5
Hotelarstwo	4
Budownictwo	15
Fryzjerstwo i pozostałe zabiegi kosmetyczne	3
Działalność fotograficzna	4
Badania i analizy techniczne	1
Konserwacja i naprawa pojazdów samochodowych	6
Działalność usługowa wspomagająca transport	3
Działalność muzeów	1
Roboty związane z budową obiektów inżynierii lądowej i wodnej	1
Produkcja, w tym:	33

- wyrobów tartacznych	16
- wyrobów z drewna oraz korka	3
- wyrobów z surowców mineralnych	1
- wyrobów z tworzyw sztucznych	1
- szkła	5
- pieczywa	1
- artykułów spożywczych	3
- odzieży wierzchniej	3
Razem	177

Tabela 31. Liczba osób uczestniczących w pracach interwencyjnych według stanowisk

Stanowisko	Liczba osób
Pomoc administracyjna	6
Pracownik biurowy - obsługa klienta	1
Robotnik gospodarczy	5
Sprzedawca-przedstawiciel handlowy	1
Nauczyciel wychowania przedszkolnego	5
Sprzątaczką	1
Hutnik szkła	1
Specjalista ds. przewozów	1
Inżynier budowy	1
Monter rurociągów przemysłowych	1
Opiekunka dziecięca	3
Referent ds. administracyjno-biurowych	1
Telemonter	1
Pracownik zaplecza sportowego	1
Ratownik WOPR	5
Pracownik gospodarczy	2
Sprzedawca	20
Tartacznik	14
Operator pompy	1
Księgowa - kadrowa	2
Spedytor w transporcie międzynarodowym	1
Pracownik porządkowy	1
Stolarz galanterii drzewnej	1
Dekarz	2
Mechanik pojazdów samochodowych	1
Krawcowa - szwaczka	1
Fakturzystka	1
Pracownik ogólnobudowlany	9
Kierowca-monter	1
Pomocnik instalatora	1
Zdobnik szkła	1
Lakiernik ozdób choinkowych	1
Pielęgniarka	2
Pracownik fizyczny- produkcja stożków	5
Kierowca samochodu ciężarowego	2
Pracownik pierwszego stopnia wykonujący zadania w ramach prac interwencyjnych	7

Fizjoterapeuta	1
Technik farmaceutyczny	1
Księgowa	2
Specjalista ds. sprzedaży i obsługi w branży turystycznej	1
Monter rurociągów przemysłowych - kierowca	1
Kierowca autobusu	2
Pracownik administracyjno - biurowy	1
Fryzjer	3
Specjalista ds. administracyjnych	2
Pokojowa	1
Pracownik obsługi	1
Doradca klienta	4
Fotograf	3
Opiekunka w żłobku	3
Asystent ds. księgowości	1
Krawiec - kuśnierz	2
Sprzedawca - kelner	3
Nauczyciel	1
Nauczyciel wspomagający	1
Pracownik biurowy	3
Pomoc biurowa	2
Pracownik obsługi klienta	5
Pracownik obsługi klienta - stanowisko gastronomiczne STOP CAFE	1
Srebrzacz szklanych ozdób choinkowych	1
Kierowca kat. B	1
Rozbieracz - wykrawacz	1
Spawacz - przepalacz stali	1
Kasjer	1
Cieśla	1
Kierowca-operator	1
Błacharz	2
Mechanik - diagnosta	1
Pomocniczy robotnik budowlany	2
Sprzedawca – kasjer	2
Pomocnik młynarza	1
Pracownik ds. sprzedaży online	1
Dyspozytor	1
Kierownik robót	1
Kosmetyczka	1
Zaopatrzeniowiec	1
Operator koparki	1
Razem	177

Forma prawna pracodawców: jednostki samorządu terytorialnego, osoby fizyczne prowadzące działalność gospodarczą, spółki z ograniczoną odpowiedzialnością, spółki komandytowe, spółki cywilne, spółki jawne, spółdzielnie, stowarzyszenia.

Siedziby pracodawców:

- 1) województwo podkarpackie: powiat jasielski - 73 pracodawców, powiat krośnieński - 6 pracodawców, powiat dębicki - 4 pracodawców, powiat mielecki - 1 pracodawca,
- 2) województwo małopolskie: powiat tarnowski - 3 pracodawców, powiat gorlicki - 1 pracodawca,
- 3) województwo mazowieckie: m. st. Warszawa - 1 pracodawca.

Kwota refundacji dokonywanej przez Powiatowy Urząd Pracy w Jaśle, na jednego zatrudnionego w ramach prac interwencyjnych wyniosła średnio **4.739,00 zł**.

7. Roboty publiczne

Zgodnie z art. 2 ust. 1 pkt 32 Ustawy o promocji zatrudnienia i instytucjach rynku pracy, roboty publiczne – oznacza to zatrudnienie bezrobotnego w okresie nie dłuższym niż 12 miesięcy przy wykonywaniu prac organizowanych przez powiaty z wyłączeniem prac organizowanych w urzędach pracy - gminy, organizacje pozarządowe statutowo zajmujące się problematyką: ochrony środowiska, kultury, oświaty, kultury fizycznej i turystyki, opieki zdrowotnej, bezrobocia oraz pomocy społecznej, a także spółki wodne i ich związki, jeżeli prace te są finansowane lub dofinansowane ze środków samorządu terytorialnego, budżetu państwa, funduszy celowych, organizacji pozarządowych, spółek wodnych i ich związków.

Stosownie do art. 57 ust. 1 Ustawy o promocji zatrudnienia i instytucjach rynku pracy, Starosta zwraca organizatorowi robót publicznych, który zatrudniał skierowanych bezrobotnych przez okres do 6 miesięcy, część kosztów poniesionych na wynagrodzenia, nagrody oraz składek na ubezpieczenia społeczne skierowanych bezrobotnych w wysokości uprzednio uzgodnionej, nieprzekraczającej jednak kwoty ustalonej jako iloczyn liczby zatrudnionych w miesiącu w przeliczeniu na pełny wymiar czasu pracy oraz 50% przeciętnego wynagrodzenia obowiązującego w ostatnim dniu zatrudnienia każdego rozliczanego miesiąca i składek na ubezpieczenia społeczne od refundowanego wynagrodzenia.

W 2021 roku na organizację robót publicznych na terenie powiatu jasielskiego przeznaczono kwotę **409.349,43 zł**. Dyrektor Powiatowego Urzędu Pracy w Jaśle, działając z upoważnienia Starosty Jasielskiego zawarł **31** umów z **13** pracodawcami w sprawie organizowania i finansowania robót publicznych. Robotami publicznymi objęto w 2021 roku **52** osoby bezrobotne (w tym **35** kobiet i **17** mężczyzn) oraz **11** osób bezrobotnych z terenu miasta i **41** osób bezrobotnych zamieszkałych na wsi.

Tabela 32. Liczba osób uczestniczących w robotach publicznych według rodzaju działalności

Rodzaj działalności	Liczba osób
Administracja	20
Jednostki samorządowe	14
Pomoc społeczna	7
Działalność związana z dostawą wody i gospodarka ściekami	2
Usługowa działalność wspomagająca transport	5
Usługowa działalność wspomagająca produkcję roślin	1
Edukacja	2
Opieka zdrowotna	1
Razem	52

Tabela 33. Liczba osób uczestniczących w robotach publicznych według stanowisk

Stanowisko	Liczba osób
Pomoc administracyjna	18
Prasowaczka - praczka	1
Pracownik pierwszego stopnia wykonujący zadania w ramach robót publicznych	16
Konserwator	1
Pracownik administracyjno - biurowy	1
Pracownik administracyjny	1
Robotnik gospodarczy	7
Konserwator infrastruktury wodno - kanalizacyjnej	1
Operator urządzeń oczyszczania ścieków	1
Sprzątaczką	1
Pracownik biurowy	1
Pracownik kancelaryjny	1
Starsza sprzątaczką	1
Pielęgniarka	1
Razem	52

Kwota miesięcznej refundacji, dokonywanej przez Powiatowy Urząd Pracy w Jaśle w przeliczeniu na jedną osobę bezrobotną zatrudnioną w ramach robót publicznych wynosiła:

- wynagrodzenie 1600,00 zł oraz składka na ubezpieczenia społeczne (średnio 17,93%) – ok. 286,83 zł.
- koszt przy sześciomiesięcznej refundacji kosztów dofinansowania zatrudnienia jednej osoby bezrobotnej wyniósł **11.321,00 zł**.

8. Szkolenia

Zgodnie z art. 2 ust. 1 pkt 37 Ustawy o promocji zatrudnienia i instytucjach rynku pracy, szkolenie – oznacza to pozaszkolne zajęcia mające na celu uzyskanie, uzupełnienie lub doskonalenie umiejętności i kwalifikacji zawodowych lub ogólnych, potrzebnych do wykonywania pracy, w tym umiejętności poszukiwania zatrudnienia.

Stosownie do art. 40 ust. 1 Ustawy o promocji zatrudnienia i instytucjach rynku pracy, Starosta inicjuje, organizuje i finansuje z Funduszu Pracy szkolenia bezrobotnych w celu podniesienia ich kwalifikacji zawodowych i innych kwalifikacji zwiększających szansę na podjęcie lub utrzymanie zatrudnienia, innej pracy zarobkowej lub działalności gospodarczej, w szczególności w przypadku:

- 1) braku kwalifikacji zawodowych,
- 2) konieczności zmiany lub uzupełnienia kwalifikacji,
- 3) utraty zdolności do wykonywania pracy w dotychczas wykonywanym zawodzie,
- 4) braku umiejętności aktywnego poszukiwania pracy.

Na organizację szkoleń w 2021 roku przeznaczono kwotę **86.748,43 zł**. Dyrektor Powiatowego Urzędu Pracy w Jaśle, działając z upoważnienia Starosty Jasielskiego skierował **30** osób bezrobotnych do odbycia szkolenia w celu podniesienia ich kwalifikacji zawodowych (w tym 10 osób w szkoleniach indywidualnych oraz 20 osób w szkoleniach grupowych).

Tabela 34. Tematyka szkoleń indywidualnych

Szkolenie	Liczba osób
Malarz-piaskarz na projektach offshore dla początkujących – teoria i praktyka kurs intensywny	1
Prawo jazdy kat. C z kwalifikacją wstępną przyspieszoną kat. C1, C1+E, C, C+E	4
Operator żurawi przewoźnych i przenośnych	1
Certyfikowany instalator systemów fotowoltaicznych	1
Prawo jazdy kat. E/C z kwalifikacją wstępną przyspieszoną kat. C1, C1+E, C, C+E	1
Spawanie blach i rur spoinami pachwinowymi oraz spoinami czołowymi metoda TIG	1
Kurs zawodowy na ratownika wodnego	1
Razem	10

Tabela 35. Tematyka szkoleń grupowych

Szkolenie	Liczba osób
Magazynier z obsługą wózków jezdniowych	10
Sprzedaż internetowa	10
Razem	20

Ze środków Funduszu Pracy sfinansowano również koszty badań lekarskich niezbędnych do skierowania na szkolenie **17** osób bezrobotnych.

9. Bon na zasiedlenie

Zgodnie z art. 66n ust. 1, 2 Ustawy o promocji zatrudnienia i instytucjach rynku pracy na wniosek bezrobotnego do 30 roku życia, na podstawie umowy, może zostać przyznany z Funduszu Pracy bon na zasiedlenie w związku z podjęciem przez niego poza miejscem dotychczasowego zamieszkania zatrudnienia, innej pracy zarobkowej lub działalności gospodarczej w wysokości określonej w umowie, nie wyższej jednak niż 200% przeciętnego wynagrodzenia.

Na sfinansowanie kosztów bonu na zasiedlenie w 2021 roku przeznaczono kwotę **268.253,96 zł**. Dyrektor Powiatowego Urzędu Pracy w Jaśle, działając z upoważnienia Starosty Jasielskiego podpisał **38** umów o przyznanie bonu na zasiedlenie.

W 2021 roku bon na zasiedlenie przyznano **38** osobom bezrobotnym, w związku z podjęciem przez nie zatrudnienia, innej pracy zarobkowej lub działalności gospodarczej poza miejscem dotychczasowego zamieszkania.

10. Dofinansowanie wynagrodzenia za zatrudnienie skierowanego bezrobotnego, który ukończył 50 rok życia

Zgodnie z art. 60d ust. 1 - 3 Ustawy o promocji zatrudnienia i instytucjach rynku pracy, Starosta może na podstawie zawartej umowy przyznać z Funduszu Pracy pracodawcy lub przedsiębiorcy dofinansowanie wynagrodzenia za zatrudnienie skierowanego bezrobotnego, który ukończył 50 rok życia.

Dofinansowanie wynagrodzenia przysługuje przez okres:

- 1) 12 miesięcy – w przypadku zatrudnienia bezrobotnego, który ukończył 50 lat, a nie ukończył 60 lat lub
- 2) 24 miesięcy - w przypadku zatrudnienia bezrobotnego, który ukończył 60 lat.

Dofinansowanie wynagrodzenia przysługuje w kwocie określonej w umowie, nie wyższej jednak niż połowa minimalnego wynagrodzenia za pracę miesięcznie obowiązującego w dniu zawarcia umowy, za każdego zatrudnionego bezrobotnego.

Na dofinansowanie wynagrodzenia za zatrudnienie skierowanego bezrobotnego, który ukończył 50 rok życia w 2021 roku przeznaczono kwotę **297.811,46 zł**. Dyrektor Powiatowego Urzędu Pracy w Jaśle, działając z upoważnienia Starosty Jasielskiego zawarł **23** umowy z **21** pracodawcami w sprawie dofinansowania wynagrodzenia za zatrudnienie skierowanej osoby bezrobotnej, która ukończyła 50 rok życia. Dofinansowaniem objęto **36** osób bezrobotnych. Kontynuowano dofinansowanie wynagrodzeń zatrudnionych skierowanych bezrobotnych, którzy ukończyli 50 rok życia **8** pracodawcom, na podstawie umów zawartych w 2020 roku.

11. Prace społecznie użyteczne

Zgodnie z art. 2 ust. 1 pkt 23a Ustawy o promocji zatrudnienia i instytucjach rynku pracy, prace społecznie użyteczne - oznacza to prace wykonywane przez bezrobotnych bez prawa do zasiłku na skutek skierowania przez Starostę, organizowane przez gminę w jednostkach organizacyjnych pomocy społecznej, w tym na rzecz opiekunów osób niepełnosprawnych, w organizacjach lub instytucjach statutowo zajmujących się pomocą charytatywną lub na rzecz społeczności lokalnej.

Stosownie do art. 73a ust. 1, 1a Ustawy o promocji zatrudnienia i instytucjach rynku pracy, na wniosek gminy Starosta może skierować bezrobotnego bez prawa do zasiłku korzystającego ze świadczeń z pomocy społecznej do wykonywania prac społecznie użytecznych na terenie gminy, w której bezrobotny zamieszkuje lub przebywa, w wymiarze do 10 godzin w tygodniu.

Do wykonywania prac społecznie użytecznych mogą być kierowane również osoby uczestniczące w kontrakcie socjalnym, indywidualnym programie usamodzielnienia, lokalnym programie pomocy społecznej lub indywidualnym programie zatrudnienia socjalnego, jeżeli podjęły uczestnictwo w tych formach w wyniku skierowania powiatowego urzędu pracy.

Na organizację prac społecznie użytecznych w 2021 roku przeznaczono **57.969,90 zł**. W ramach tej formy przeciwdziałania bezrobociu Dyrektor Powiatowego Urzędu Pracy w Jaśle, działając z upoważnienia Starosty Jasielskiego zawarł **6** porozumień w sprawie organizowania i finansowania prac społecznie użytecznych z gminami.

Pracami społecznie użytecznymi objęto w 2021 roku **51** osób bezrobotnych korzystających z pomocy społecznej, w tym **14** kobiet i **37** mężczyzn.

Tabela 36. Liczba osób skierowanych do prac społecznie użytecznych według gmin

Gmina	Liczba osób skierowanych
Miasto Jasło	8
Brzyska	9
Krempna	8
Nowy Żmigród	14
Skołyszyn	6
Tarnowiec	6
Razem	51

Skierowani bezrobotni w ramach prac społecznie użytecznych wykonywali następujące prace: remontowe i porządkowe w obiektach użyteczności publicznej, przy remontach dróg gminnych i dojazdowych do pól, porządkowe w zakresie gospodarki śmieciowej w ciągu dróg publicznych oraz przystanków autobusowych, związane z udrażnianiem rowów i przepustów, koszeniem rowów i poboczy przy drogach gminnych, prace przy wycince zakrzaczeń wzdłuż dróg, świadczenie pomocy podopiecznym gminnego ośrodka pomocy społecznej, związane z pomocą ludziom starszym i chorym, związane z odmulaniem rowów przydrożnych, wykaszanie traw oraz inne prace remontowe i porządkowe na ujęciach wody oraz cmentarzach zabytkowych, pomoc w pracach biurowych.

Kwota miesięcznej refundacji w przeliczeniu na jedną skierowaną osobę bezrobotną wyniosła **216,00 zł**.

12. Krajowy Fundusz Szkoleniowy

Zgodnie z art. 69b ust. 1 Ustawy o promocji zatrudnienia i instytucjach rynku pracy, na wniosek pracodawcy, na podstawie umowy, starosta może przyznać środki z Krajowego Funduszu Szkoleniowego na sfinansowanie kosztów kształcenia ustawicznego pracowników i pracodawcy, w wysokości 80% tych kosztów, nie więcej jednak niż 300% przeciętnego wynagrodzenia w danym roku na jednego uczestnika, a w przypadku mikroprzedsiębiorstw w wysokości 100%, nie więcej jednak niż 300% przeciętnego wynagrodzenia w danym roku na jednego uczestnika.

Priorytety wydatkowania środków Krajowego Funduszu Szkoleniowego w 2021 roku, określone przez Ministra Rodziny i Polityki Społecznej przedstawia się następująco:

- 1) wsparcie kształcenia ustawicznego osób zatrudnionych w firmach, które na skutek obostrzeń zapobiegających rozprzestrzenianiu się choroby COVID-19, musiały ograniczyć swoją działalność;

- 2) wsparcie kształcenia ustawicznego pracowników służb medycznych, pracowników służb socjalnych, psychologów, terapeutów, pracowników domów pomocy społecznej, zakładów opiekuńczo – leczniczych, prywatnych domów opieki oraz innych placówek dla seniorów/osób chorych/niepełnosprawnych, które bezpośrednio pracują z osobami chorymi na COVID-19 lub osobami z grupy ryzyka ciężkiego przebiegu tej choroby;
- 3) wsparcie kształcenia ustawicznego w zidentyfikowanych w danym powiecie lub województwie zawodach deficytowych;
- 4) wsparcie kształcenia ustawicznego osób po 45 roku życia;
- 5) wsparcie kształcenia ustawicznego osób powracających na rynek pracy po przerwie związanej ze sprawowaniem opieki nad dzieckiem;
- 6) wsparcie kształcenia ustawicznego w związku z zastosowaniem w firmach nowych technologii i narzędzi pracy, w tym także technologii i narzędzi cyfrowych;
- 7) wsparcie kształcenia ustawicznego osób, które nie posiadają świadectwa ukończenia szkoły lub świadectwa dojrzałości;
- 8) wsparcie realizacji szkoleń dla instruktorów praktycznej nauki zawodu bądź osób mających zamiar podjęcia się tego zajęcia, opiekunów praktyk zawodowych i opiekunów stażu uczniowskiego oraz szkoleń branżowych dla nauczycieli kształcenia zawodowego.

Na finansowanie ze środków Krajowego Funduszu Szkoleniowego kosztów kształcenia ustawicznego pracowników i pracodawców w 2021 roku wydatkowano kwotę **398.296,80 zł**. Dyrektor Powiatowego Urzędu Pracy w Jaśle, działając z upoważnienia Starosty Jasielskiego podpisał **22** umowy z **20** pracodawcami na sfinansowanie ze środków KFS działań obejmujących kształcenie ustawiczne pracownika.

Kształceniem ustawicznym objęto **141** osób, w tym **7** pracodawców i **134** pracowników.

13. Środki Państwowego Funduszu Rehabilitacji Osób Niepełnosprawnych

Na realizację zadań z zakresu rehabilitacji zawodowej i społecznej osób niepełnosprawnych, Powiatowy Urząd Pracy w Jaśle wydatkował kwotę **213 106,00 zł**.

W ramach tej kwoty:

- 1) **3** osobom niepełnosprawnym przyznano środki na rozpoczęcie działalności gospodarczej, rolniczej albo na wniesienie wkładu do spółdzielni socjalnej – **110 000,00 zł**,
- 2) dokonano refundacji kosztów wyposażenia **2** stanowisk pracy dla osób niepełnosprawnych – **80 000,00zł**,
- 3) sfinansowano koszty odbywania stażu **2** osobom niepełnosprawnym – **23 106,00 zł**.

VI. Tarcza antykryzysowa

W roku 2021 Powiatowy Urząd Pracy w Jaśle kontynuował zapoczątkowaną w 2020 roku realizację zadań w ramach Tarczy Antykryzysowej, z której korzystali przedsiębiorcy z powiatu jasielskiego. Udzielona pomoc uchroniła wiele firm od likwidacji i konieczności dokonywania zwolnień pracowników. W 2021 r. przeznaczono na ten cel środki w kwocie **9 218 318,93 zł**. Wsparciem objęto **1 184** osoby.

Tabela 37. Sposób wykorzystania środków Funduszu Pracy w 2021 roku na realizację zadań, o których mowa w art. 15zzb, 15zzc, 15zzd, 15zzda, 15zze, 15zze² oraz 15zze⁴ ustawy z dnia 2 marca 2020r. o szczególnych rozwiązaniach związanych z zapobieganiem, przeciwdziałaniem i zwalczaniem COVID-19, innych chorób zakaźnych oraz wywołanych nimi sytuacji kryzysowych zwana w poniższej tabeli Ustawą

Nazwa programu	2021 r.	
	Kwota	Liczba osób objęta programem
Dofinansowanie części kosztów wynagrodzeń pracowników oraz należnych od tych wynagrodzeń składek na ubezpieczenia społeczne, o których mowa w art. 15zzb Ustawy	627 276,05	152
Dofinansowanie części kosztów prowadzenia działalności gospodarczej, o których mowa w art. 15zzc Ustawy	927 700,00	168
Jednorazowa pożyczka na pokrycie bieżących kosztów prowadzenia działalności gospodarczej, o których mowa w art. 15zzd Ustawy	85 000,00	17
Jednorazowa pożyczka na pokrycie bieżących kosztów prowadzenia działalności gospodarczej, o których mowa w art. 15zzda Ustawy	49 122,88	16
Dofinansowanie części kosztów wynagrodzeń pracowników oraz należnych od tych wynagrodzeń składek na ubezpieczenia społeczne, o których mowa w art. 15zze Ustawy	9 720,00	2
Dofinansowanie części kosztów wynagrodzeń pracowników oraz należnych od tych wynagrodzeń składek na ubezpieczenia społeczne, o których mowa w art. 15zze ² Ustawy	0	0
Dotacja, o której mowa w art. 15zze ⁴ Ustawy	7 514 500,00	828
Dotacja, o której mowa w art. 15zze ^{4a} Ustawy	5 000,00	1
Ogółem	9 218 318,93	1 184

1. Dofinansowanie części kosztów wynagrodzeń pracowników dla mikroprzedsiębiorców, małych i średnich przedsiębiorców (art. 15zzb Ustawy)

Zgodnie z art. 15zzb, ust. 1 ustawy o szczególnych rozwiązaniach związanych z zapobieganiem, przeciwdziałaniem i zwalczaniem COVID-19, innych chorób zakaźnych oraz wywołanych nimi sytuacji kryzysowych zwanej dalej Ustawą, Starosta może, na podstawie zawartej umowy, przyznać przedsiębiorcy dofinansowanie części kosztów wynagrodzeń pracowników oraz należnych od tych wynagrodzeń składek na ubezpieczenia społeczne w przypadku spadku obrotów gospodarczych w następstwie wystąpienia COVID-19.

W 2021 roku na wypłatę dofinansowania części kosztów wynagrodzeń pracowników oraz należnych od tych wynagrodzeń składek na ubezpieczenia społeczne w przypadku spadku obrotów gospodarczych w następstwie wystąpienia COVID-19 przeznaczono kwotę 627.276,05 zł. Złożono 53 wnioski.

Dyrektor Powiatowego Urzędu Pracy w Jaśle, działając z upoważnienia Starosty Jasielskiego podpisał 42 umowy z 41 pracodawcami o wypłatę dofinansowania części kosztów wynagrodzeń pracowników (art. 15zzb). Wyżej wskazaną pomocą objęto 152 pracowników zatrudnionych w mikro, małych i średnich przedsiębiorstwach.

2. Dofinansowanie części kosztów prowadzenia działalności gospodarczej dla przedsiębiorców samozatrudnionych (art. 15zzc Ustawy)

Zgodnie z art. 15zzc, ust. 1 Ustawy, Starosta może, na podstawie zawartej umowy, przyznać przedsiębiorcy będącemu osobą fizyczną niezatrudniającemu pracowników, dofinansowanie części kosztów prowadzenia działalności gospodarczej w przypadku spadku obrotów gospodarczych w następstwie wystąpienia COVID-19.

W 2021 roku na wypłatę dofinansowanie części kosztów prowadzenia działalności gospodarczej dla przedsiębiorców samozatrudnionych przeznaczono kwotę **927.700,00 zł**. Złożono **180** wniosków.

Dyrektor Powiatowego Urzędu Pracy w Jaśle, działając z upoważnienia Starosty Jasielskiego podpisał **168** umów z przedsiębiorcami o wypłatę dofinansowania części kosztów prowadzenia działalności gospodarczej (art. 15zzc). Wyżej wskazaną pomocą objęto **168** podmiotów.

3. Jednorazowa pożyczka na pokrycie bieżących kosztów prowadzenia działalności gospodarczej mikroprzedsiębiorcy (art. 15zzd Ustawy)

Zgodnie z art. 15zzd, ust. 1 Ustawy, w celu przeciwdziałania negatywnym skutkom COVID-19 Starosta może, na podstawie umowy, udzielić ze środków Funduszu Pracy jednorazowo pożyczki na pokrycie bieżących kosztów prowadzenia działalności gospodarczej mikroprzedsiębiorcy (do 5 tys. zł).

W 2021 roku na wypłatę jednorazowej pożyczki na pokrycie bieżących kosztów prowadzenia działalności gospodarczej mikroprzedsiębiorcy przeznaczono kwotę **85.000,00 zł**. Złożono **45** wniosków.

Dyrektor Powiatowego Urzędu Pracy w Jaśle, działając z upoważnienia Starosty Jasielskiego podpisał **17** umów o wypłatę jednorazowej pożyczki na pokrycie bieżących kosztów prowadzenia działalności gospodarczej (art. 15zzd). Wyżej wskazaną pomocą objęto **17** podmiotów.

Udzielone pożyczki wraz z odsetkami podlegały umorzeniu, pod warunkiem, że uprawniony podmiot prowadził działalność gospodarczą lub statutową przez okres co najmniej 3 miesięcy od dnia udzielenia pożyczki.

4. Jednorazowa pożyczka na pokrycie bieżących kosztów prowadzenia działalności gospodarczej organizacjom pozarządowym lub podmiotom prowadzącym działalność pożytku publicznego (art. 15zzda Ustawy)

Zgodnie z art. 15zzda, ust. 1 Ustawy, w celu przeciwdziałania negatywnym skutkom COVID-19 Starosta może, na podstawie umowy, udzielić ze środków Funduszu Pracy jednorazowo pożyczki na pokrycie bieżących kosztów prowadzenia działalności gospodarczej lub statutowej organizacji pozarządowej lub podmiotowi prowadzącemu działalność pożytku publicznego (do 5 tys. zł).

W 2021 roku na wypłatę jednorazowej pożyczki na pokrycie bieżących kosztów prowadzenia działalności gospodarczej organizacjom pozarządowym lub podmiotom prowadzącym działalność pożytku publicznego przeznaczono kwotę **49.122,88 zł**. Złożono **16** wniosków.

Dyrektor Powiatowego Urzędu Pracy w Jaśle, działając z upoważnienia Starosty Jasielskiego podpisał **16** umów o wypłatę jednorazowej pożyczki na pokrycie bieżących kosztów prowadzenia działalności gospodarczej (art. 15zzda). Wyżej wskazaną pomocą objęto **16** podmiotów.

Udzielone pożyczki wraz z odsetkami podlegały umorzeniu, pod warunkiem, że uprawniony podmiot prowadził działalność gospodarczą lub statutową przez okres co najmniej 3 miesięcy od dnia udzielenia pożyczki.

5. Dofinansowanie części kosztów wynagrodzeń pracowników dla organizacji pozarządowych lub podmiotów prowadzących działalność pożytku publicznego (art. 15z Ustawy)

Zgodnie z art. 15z, ust. 1 Ustawy, Starosta może, na podstawie zawartej umowy, przyznać organizacji pozarządowej lub podmiotowi prowadzącemu działalność pożytku publicznego, dofinansowanie części kosztów wynagrodzeń pracowników oraz należnych od tych wynagrodzeń składek na ubezpieczenia społeczne, w przypadku spadku przychodów z działalności statutowej w następstwie wystąpienia COVID-19.

W 2021 roku na wypłatę dofinansowania części kosztów wynagrodzeń pracowników oraz należnych od tych wynagrodzeń składek na ubezpieczenia społeczne w przypadku spadku przychodów z działalności statutowej w następstwie wystąpienia COVID-19 przeznaczono kwotę **9.720,00 zł**. Złożono **1** wniosek.

Dyrektor Powiatowego Urzędu Pracy w Jaśle, działając z upoważnienia Starosty Jasielskiego podpisał 1 umowę z 1 pracodawcą o wypłatę dofinansowania części kosztów wynagrodzeń pracowników (art. 15z). Wyżej wskazaną pomocą objęto pomocą **2** pracowników zatrudnionych w organizacjach pozarządowych.

6. Dotacja na pokrycie bieżących kosztów prowadzenia działalności gospodarczej mikroprzedsiębiorcy i małego przedsiębiorcy określonych branż (art. 15z⁴ Ustawy)

Zgodnie z art. 15z⁴, ust. 1 Ustawy, w celu przeciwdziałania negatywnym skutkom COVID-19 Starosta może, na podstawie umowy, udzielić ze środków Funduszu Pracy jednorazowo dotacji na pokrycie bieżących kosztów prowadzenia działalności gospodarczej mikroprzedsiębiorcy i małego przedsiębiorcy określonych branż, którzy na dzień 30 września 2020 r. prowadzili działalność gospodarczą i których przychód z tej działalności uzyskany w październiku albo listopadzie 2020 r. był niższy co najmniej o 40% w stosunku do przychodu uzyskanego odpowiednio w październiku albo listopadzie 2019 r. (do 5 tys. zł).

W 2021 roku na wypłatę dotacji na pokrycie bieżących kosztów prowadzenia działalności gospodarczej mikroprzedsiębiorcy i małego przedsiębiorcy określonych branż przeznaczono kwotę **7.514.500,00 zł**. **843** podmioty złożyły **1 572** wnioski.

Dyrektor Powiatowego Urzędu Pracy w Jaśle, działając z upoważnienia Starosty Jasielskiego podpisał **1 504** umowy z przedsiębiorcami o wypłatę dofinansowania części kosztów prowadzenia działalności gospodarczej (art. 15z⁴). Wyżej wskazaną pomocą objęto **828** podmiotów.

7. Dotacja na pokrycie bieżących kosztów prowadzenia działalności gospodarczej mikroprzedsiębiorcy/małego przedsiębiorcy, prowadzącego działalność gospodarczą polegającą na sprzedaży środków spożywczych, papierniczych i piśmienniczych na rzecz uczniów, słuchaczy lub wychowanków na terenie jednostek systemu oświaty (art. 15z^{4a} Ustawy)

Zgodnie z art. 15z^{4a}, ust. 1 Ustawy, w celu złagodzenia negatywnych skutków COVID-19 Starosta może, na podstawie umowy, udzielić ze środków Funduszu Pracy dotacji na pokrycie bieżących kosztów prowadzenia działalności gospodarczej mikroprzedsiębiorcy/małego przedsiębiorcy prowadzących sklepiki szkolne, którzy na dzień 30 września 2020 r. prowadzili działalność gospodarczą polegającą na sprzedaży środków spożywczych, papierniczych i piśmienniczych na rzecz uczniów, słuchaczy lub wychowanków na terenie jednostek systemu oświaty i których przychód z działalności w rozumieniu przepisów podatkowych był niższy co najmniej o 40% w miesiącu wskazanym we wniosku w stosunku do przychodu uzyskanego we wrześniu 2019 r. lub we wrześniu 2020 r.

W 2021 roku na wypłatę dotacji na pokrycie bieżących kosztów prowadzenia działalności gospodarczej mikroprzedsiębiorcy/małego przedsiębiorcy prowadzących sklepiki szkolne przeznaczono kwotę **5.000,00** zł. Złożono **1** wniosek.

Dyrektor Powiatowego Urzędu Pracy w Jaśle, działając z upoważnienia Starosty Jasielskiego podpisał **1** umowę o wypłatę dofinansowania części kosztów prowadzenia działalności gospodarczej (art. 15z^{4a}). Pomocą objęto **1** podmiot.

VII. Projekty realizowane przez Powiatowy Urząd Pracy w Jaśle

Powiatowy Urząd Pracy w Jaśle w 2021 r. realizował 4 projekty finansowane ze środków Europejskiego Funduszu Społecznego, w tym:

1. Projekt „Aktywizacja ludzi młodych pozostających bez pracy w powiecie jasielskim (IV)” w ramach Programu Operacyjnego Wiedza Edukacja Rozwój Oś Priorytetowa I Rynek pracy otwarty dla wszystkich, Działanie 1.1 Wsparcie osób młodych pozostających bez pracy na regionalnym rynku pracy – projekty pozakonkursowe, Poddziałanie 1.1.2 Wsparcie udzielane z Inicjatywy na rzecz zatrudniania ludzi młodych.

Całkowita kwota projektu **6.272.344,00** zł. Kwota wydatkowana na realizację projektu w 2021 r. wyniosła **273.819,62** zł. Wsparciem objęto **553** osoby, w tym **57** osób w 2021 r. W ramach projektu w 2021 r. zrealizowano następujące formy wsparcia: pośrednictwo pracy, poradnictwo zawodowe, staże, prace interwencyjne, bon na zasiedlenie, wyposażenie lub doposażenie stanowiska pracy dla skierowanego bezrobotnego, jednorazowe środki na podjęcie działalności gospodarczej.

Okres realizacji projektu: 01.01.2019 r. – 30.06.2021 r.

2. Projekt „Aktywizacja ludzi młodych pozostających bez pracy w powiecie jasielskim (V)” w ramach Programu Operacyjnego Wiedza Edukacja Rozwój Oś Priorytetowa I Rynek pracy otwarty dla wszystkich, Działanie 1.1 Wsparcie osób młodych na regionalnym rynku pracy – projekty pozakonkursowe, Poddziałanie 1.1.1 Wsparcie udzielane z Europejskiego Funduszu Społecznego.

Całkowita kwota projektu **9.718.192,42** zł (w tym kwota przeznaczona na aktywne formy wsparcia wyniosła **6.811.096,22** zł, natomiast kwota przeznaczona na instrumenty Tarczy Antykryzysowej wyniosła **2.907.096,20** zł).

Kwota wydatkowana na realizację projektu w 2021 r. wyniosła **2.827.167,54** zł (w tym kwota wydatkowana na aktywne formy wsparcia wyniosła **2.620.710,75** zł, natomiast kwota wydatkowana na instrumenty Tarczy Antykryzysowej wyniosła **206.456,79** zł).

Wsparciem objęto **785** osób, w tym **150** osób w 2021 r. W ramach projektu w 2021 r. zrealizowano następujące formy wsparcia: pośrednictwo pracy, poradnictwo zawodowe, bon na zasiedlenie, wyposażenie lub doposażenie stanowiska pracy dla skierowanego bezrobotnego, jednorazowe środki na podjęcie działalności gospodarczej, instrumenty Tarczy Antykryzysowej.

Okres realizacji projektu: 01.01.2020 r. – 31.12.2022 r.

3. Projekt „Aktywizacja ludzi młodych pozostających bez pracy w powiecie jasielskim (VI)” w ramach Programu Operacyjnego Wiedza Edukacja Rozwój Oś Priorytetowa I Rynek pracy otwarty dla wszystkich, Działanie 1.1 Wsparcie osób młodych na regionalnym rynku pracy – projekty pozakonkursowe, Poddziałanie 1.1.2 Wsparcie udzielane z Inicjatywy na rzecz zatrudniania ludzi młodych.

Całkowita kwota projektu **2.601.885,00** zł. Kwota wydatkowana na realizację projektu w 2021 r. wyniosła **870.723,07** zł. Wsparciem objęto **80** osób w 2021 r.

W ramach projektu w 2021r. zrealizowano następujące formy wsparcia: pośrednictwo pracy, poradnictwo zawodowe, staże, prace interwencyjne, bon na zasiedlenie, wyposażenie lub doposażenie stanowiska pracy dla skierowanego bezrobotnego, jednorazowe środki na podjęcie działalności gospodarczej.

Okres realizacji projektu: 01.01.2021 r. – 31.12.2022 r.

4. Projekt „Aktywizacja osób powyżej 29 r.ż. pozostających bez pracy w powiecie jasielskim (VII)” w ramach Regionalnego Programu Operacyjnego Województwa Podkarpackiego na lata 2014-2020 Oś Priorytetowa VII Regionalny rynek pracy, Działanie 7.2 Poprawa sytuacji osób bezrobotnych na rynku pracy – projekty pozakonkursowe PUP.

Całkowita kwota projektu **2.661.248,83** zł (całość wydatkowana w 2021 r.). Wsparciem objęto **107** osób.

W ramach projektu zrealizowano następujące formy wsparcia: pośrednictwo pracy, poradnictwo zawodowe, wyposażenie lub doposażenie stanowiska pracy dla skierowanego bezrobotnego, jednorazowe środki na podjęcie działalności gospodarczej.

Okres realizacji projektu: 01.01.2021 r. – 31.12.2021 r.