

Powiatowy Urząd Pracy w Jaśle

Sprawozdanie z działalności Powiatowego Urzędu Pracy w Jaśle za 2022 rok



Spis treści

I.	Charakterystyka powiatu jasielskiego.....	3
1.	Pracujący w powiecie jasielskim.....	5
2.	Migracje wewnętrzne i zagraniczne osób	5
II.	Przedsiębiorstwa na lokalnym rynku pracy	6
III.	Sytuacja na rynku pracy w powiecie jasielskim.....	12
1.	Stopa bezrobocia w Polsce i w powiatach województwa podkarpackiego.....	13
2.	Struktura bezrobocia w powiecie jasielskim	14
3.	Bezrobotni w szczególnej sytuacji na rynku pracy	18
4.	Napływ i odpływ bezrobotnych	19
5.	Pośrednictwo pracy	21
6.	Poradnictwo zawodowe.....	22
7.	Zatrudnianie cudzoziemców.....	23
8.	Działalność administracyjno-ewidencyjna.....	24
IV.	Działania podejmowane przez Powiatowy Urząd Pracy w Jaśle mające na celu aktywizację zawodową osób bezrobotnych	25
V.	Formy aktywizacji zawodowej w powiecie jasielskim	26
1.	Refundowanie podmiotom prowadzącym działalność gospodarczą kosztów wyposażenia lub doposażenia stanowisk pracy	27
2.	Przyznawanie bezrobotnym jednorazowo środków na podjęcie działalności gospodarczej.....	29
3.	Staże	31
4.	Bon stażowy	35
5.	Prace interwencyjne	35
6.	Roboty publiczne.....	39
7.	Szkolenia	42
8.	Bon na zasiedlenie.....	43
9.	Dofinansowanie wynagrodzenia za zatrudnienie skierowanego bezrobotnego, który ukończył 50 rok życia	43
10.	Prace społecznie użyteczne.....	44
11.	Krajowy Fundusz Szkoleniowy	45
12.	Środki Państwowego Funduszu Rehabilitacji Osób Niepełnosprawnych.....	47
VI.	Tarcza antykryzysowa.....	47
1.	Dotacja na pokrycie bieżących kosztów prowadzenia działalności gospodarczej mikroprzedsiębiorcy i małego przedsiębiorcy określonych branż (art. 15z ⁴ Ustawy).....	47
VII.	Projekty realizowane przez Powiatowy Urząd Pracy w Jaśle.....	48

I. Charakterystyka powiatu jasielskiego

Powierzchnia powiatu jasielskiego wynosi **831** km². Powiat tworzy **10** gmin. Wyróżniamy tutaj jedną gminę miejską Jasło - będącą siedzibą powiatu, jedną gminę miejsko - wiejską: Kołaczyce oraz osiem gmin wiejskich, tj. Brzyska, Dębowiec, Jasło, Krempna, Nowy Żmigród, Osiek Jasielski, Skołyszyn i Tarnowiec.

Gęstość zaludnienia w powiecie jasielskim wynosi **133** osoby/km² i od lat utrzymuje się na podobnym poziomie. Jest to piąta pozycja pod względem gęstości zaludnienia w województwie podkarpackim. Ludność powiatu jasielskiego stanowi ok. **5,3%** ogółu ludności województwa podkarpackiego.

Tabela 1. Ludność powiatu jasielskiego

Wyszczególnienie	Miasto Jasło	Brzyska	Dębowiec	Gmina Jasło	Kołaczyce	Krempna	Nowy Żmigród	Osiek Jasielski	Skołyszyn	Tarnowiec	Powiat jasielski
Liczba mieszkańców	33 463	6 348	8 789	16 027	8 665	1 736	8 793	5 220	12 117	9 027	110 185
Powierzchnia w km ²	37	45	86	93	61	205	104	60	78	62	831
Gęstość zaludnienia	916 osób/km ²	141 osób/km ²	102 osoby/km ²	172 osoby/km ²	142 osoby/km ²	9 osób/km ²	85 osób/km ²	86 osób/km ²	154 osoby/km ²	144 osoby/km ²	133 osoby/km²

Według danych GUS na dzień 31.12.2021 r. powiat jasielski zamieszkuje łącznie **110 185** mieszkańców, w tym **56 010** kobiet (**50,8%**) i **54 175** mężczyzn (**49,2%**). W przeważającej mierze ludność powiatu jasielskiego to mieszkańcy wsi, które zamieszkuje **75 340** osób, co stanowi ponad **68%** ogólnej liczby mieszkańców powiatu.

Średni wiek mieszkańców wynosi **42,4** lat i jest porównywalny do średniego wieku mieszkańców województwa podkarpackiego oraz Polski.

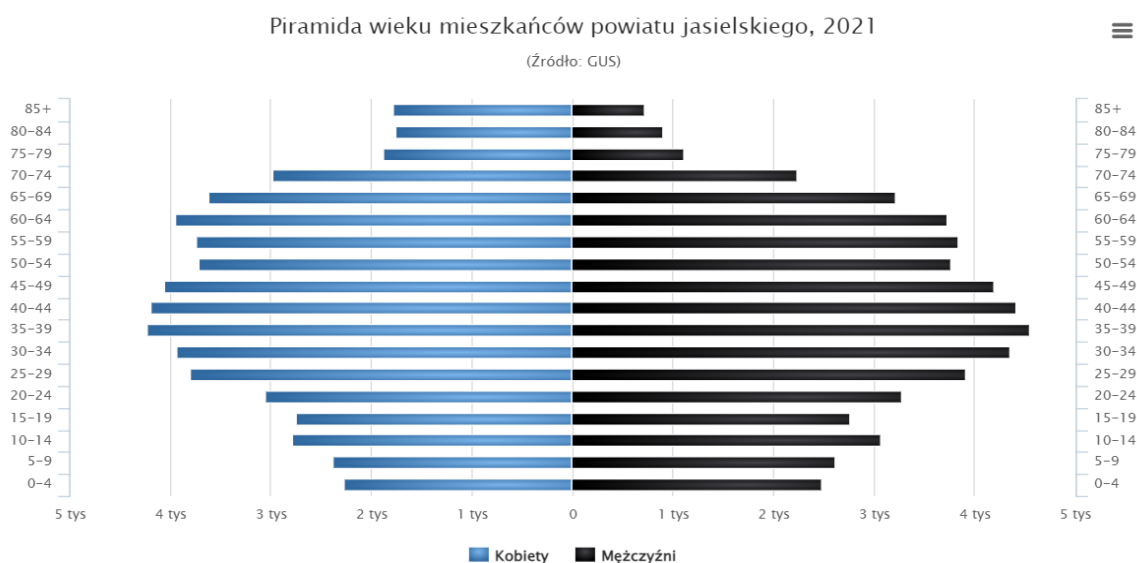
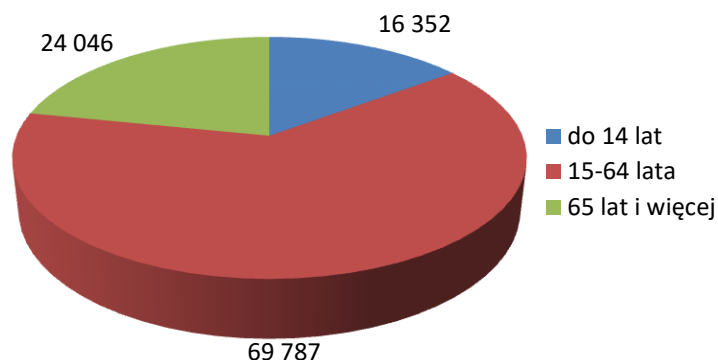


Tabela 2. Podział ludności według grup wiekowych

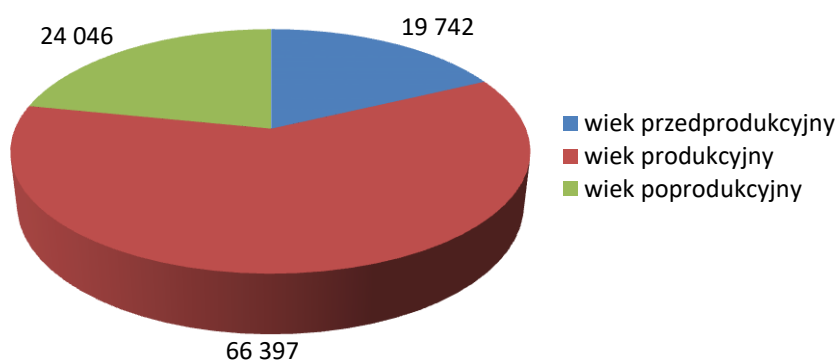
Wyszczególnienie	Ogółem	Kobiety	Mężczyźni
Ludność w wieku 0-14 lat	16 352	7 836	8 516
Ludność w wieku 15-64 lata	69 787	32 240	37 547
Ludność w wieku 65 lat i więcej	24 046	15 932	8 112
Razem	110 185	56 010	54 175



W powiecie jasielskim **60,3%**, tj. **66 397** mieszkańców jest w wieku produkcyjnym (18 – 64 lata), **17,9%** (**19 742** osoby) w wieku przedprodukcyjnym (poniżej 18 lat), a **21,8%** (**24 046** osób) jest w wieku poprodukcyjnym (65 lat i więcej).

Tabela 3. Podział ludności według zdolności do pracy

Wyszczególnienie	Ogółem	Kobiety	Mężczyźni
Ludność w wieku przedprodukcyjnym poniżej 18 lat	19 742	9 519	10 223
Ludność w wieku produkcyjnym (18 – 64 lata)	66 397	30 557	35 840
Ludność w wieku poprodukcyjnym (65 lat i więcej)	24 046	15 934	8 112
Razem	110 185	56 010	54 175

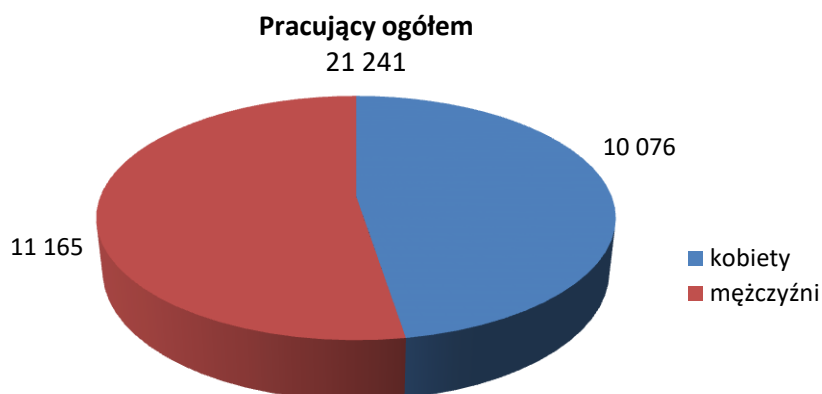


1. Pracujący w powiecie jasielskim

W powiecie jasielskim na 1000 mieszkańców pracuje **193** osoby. Jest to mniej od wartości dla województwa podkarpackiego (**224** osoby) oraz mniej od wartości dla Polski (**259** osób).

Tabela 4. Pracujący w powiecie jasielskim

Wyszczególnienie	Liczba pracujących
Kobiety	10 076
Mężczyźni	11 165
Ogółem	21 241



Wśród wszystkich pracujących ogółem, tj. **21 241** osób, **10 076** osób stanowią kobiety (**47,4%**), natomiast **11 165** osób to mężczyźni, co stanowi **52,6%**.

47,5% aktywnych zawodowo mieszkańców powiatu jasielskiego pracuje w sektorze rolniczym (rolnictwo, leśnictwo, łowiectwo i rybactwo), **25,0%** w przemyśle i budownictwie, a **8,2%** w sektorze usługowym (handel, naprawa pojazdów, transport, zakwaterowanie i gastronomia, informacja i komunikacja), natomiast **0,8%** pracuje w sektorze finansowym (działalność finansowa i ubezpieczeniowa, obsługa rynku nieruchomości).

2. Migracje wewnętrzne i zagraniczne osób

Migracje to przemieszczanie się ludzi mające na celu zmianę miejsca zamieszkania. Ruch wewnętrzny to zmiana miejsca zamieszkania w obrębie własnego kraju polegająca na przekroczeniu granicy administracyjnej, natomiast ruch zewnętrzny to zmiana miejsca zamieszkania polegająca na przekroczeniu granicy kraju.

Według danych GUS w 2021 roku w powiecie jasielskim zarejestrowano **838** zameldowań w ruchu wewnętrznym oraz **1 185** wymeldowań, w wyniku czego saldo migracji wewnętrznych wynosi dla powiatu jasielskiego - **347** osób. W tym samym roku **59** osób zameldowało się z zagranicy oraz zarejestrowano **14** wymeldowania za granicę daje to saldo migracji zagranicznych wynoszące **45** osób. Ogółem saldo migracji wynosi - **302** osoby.

Tabela 5. Migracje osób

Wyszczególnienie	Ogółem	Kobiety	Mężczyźni
Zameldowania w ruchu wewnętrznym	838	435	403
Wymeldowania w ruchu wewnętrznym	1 185	621	564
Saldo migracji wewnętrznych	- 347	- 186	- 161
Zameldowania z zagranicy	59	31	28
Wymeldowania za granicę	14	8	6
Saldo migracji zagranicznych	+ 45	+ 23	+ 22
Saldo migracji	- 302	- 163	- 139

II. Przedsiębiorstwa na lokalnym rynku pracy

Na koniec grudnia 2021 roku w powiecie jasielskim w rejestrach REGON zarejestrowanych było **9 289** podmiotów gospodarczych, co stanowi **4,73%** wszystkich firm zarejestrowanych w województwie podkarpackim (**196 532**) i **0,2%** (**4 836 214**) wszystkich firm zarejestrowanych w Polsce. Liczba podmiotów gospodarczych skoncentrowanych na terenie powiatu jasielskiego na koniec 2021 roku była wyższa o **359** w porównaniu do grudnia 2020 roku (**8 930**).

Tabela 6. Podmioty gospodarki narodowej wpisane do rejestru REGON

Wyszczególnienie	2020	2021	Wzrost/ spadek
Podmioty gospodarki narodowej wpisane do rejestru REGON	8 930	9 289	+ 359
Zarejestrowane	684	774	+ 90
Wyrejestrowane	349	383	+ 34

W 2021 roku zarejestrowano **774** nowe podmioty, a **383** podmioty zostały wyrejestrowane. W porównaniu do 2020 roku liczba nowo zarejestrowanych przedsiębiorstw była wyższa o **90** przedsiębiorstw, a wyrejestrowanych była wyższa o **34** przedsiębiorstwa.

Tabela 7. Podmioty według klas wielkości

Wyszczególnienie	Liczba podmiotów
Mikro-przedsiębiorstwa (0-9 zatrudnionych)	8 931
Małe przedsiębiorstwa (10-49 zatrudnionych)	293
Średnie przedsiębiorstwa (50-249 zatrudnionych)	59
Duże przedsiębiorstwa (250-999 zatrudnionych)	6
Razem	9 289

Na terenie powiatu jasielskiego na koniec 2021 roku funkcjonowało: **8 931** mikro-przedsiębiorstw (zatrudniających 0-9 pracowników), co stanowi **96,1%** ogółu zarejestrowanych podmiotów, **293** małe przedsiębiorstwa (zatrudniające 10-49 pracowników), co stanowi **3,2%** ogółu zarejestrowanych podmiotów, **59** średnich przedsiębiorstw (zatrudniających 50 - 249 pracowników), co stanowi **0,6%** ogółu zarejestrowanych podmiotów oraz **6** dużych przedsiębiorstw (zatrudniających powyżej 250 pracowników), co stanowi zaledwie **0,1%** ogółu zarejestrowanych podmiotów (**9 289**).

Tabela 8. Rodzaje przeważającej działalności gospodarczej

Wyszczególnienie	Liczba podmiotów
Handel hurtowy i detaliczny, naprawa pojazdów samochodowych, włączając motocykle	2 257
Budownictwo	1 596
Przetwórstwo przemysłowe	950
Gospodarstwa domowe zatrudniające pracowników: produkujące wyroby i świadczące usługi na własne potrzeby	769
Działalność profesjonalna, naukowa i techniczna	711
Transport i gospodarka magazynowa	597
Opieka zdrowotna i pomoc społeczna	461
Edukacja	379
Informacja i komunikacja	277
Działalność związana z zakwaterowaniem i usługami gastronomicznymi	223
Działalność w zakresie usług administrowania i działalność wspierająca	205
Działalność związana z kulturą, rozrywką i rekreacją	188
Działalność finansowa i ubezpieczeniowa	164
Działalność związana z obsługą rynku nieruchomości	151
Administracja publiczna i obrona narodowa, obowiązkowe zabezpieczenia społeczne	130
Rolnictwo, leśnictwo, leśnictwo i rybactwo	111
Pozostała działalność	120
Razem	9 289

Głównym obszarem działalności w powiecie jasielskim jest handel hurtowy i detaliczny oraz naprawa pojazdów samochodowych, włączając motocykle (**2 257** podmiotów), co stanowi **24,3%** ogółu podmiotów gospodarczych (**9 289**). **17,2%** firm działa w obszarze budownictwa (**1 596** podmiotów), a około **10,2%** firm w sekcji przetwórstwa przemysłowego (**950** podmiotów). Gospodarstwa domowe zatrudniające pracowników: produkujące wyroby i świadczące usługi na własne potrzeby stanowią **8,3%** (**769** podmiotów), działalność profesjonalna, naukowa i techniczna stanowi **7,7%**, tj. **711** firm z ogółu podmiotów gospodarczych, transport i gospodarka magazynowa **6,4%** (**597** podmiotów), opieka zdrowotna i pomoc społeczna **5,0%** (**461** podmiotów), edukacja **4,1%** (**379** podmiotów), informacja i komunikacja **3,0%** (**277** podmiotów), działalność związana z zakwaterowaniem i usługami gastronomicznymi **2,4%** (**223** podmioty), działalność w zakresie usług administrowania i działalność wspierająca **2,2%** (**205** podmiotów), działalność związana z kulturą, rozrywką i rekreacją **2,0%** (**188** podmiotów), działalność finansowa i ubezpieczeniowa **1,8%** (**164** podmioty), działalność związana z obsługą rynku nieruchomości **1,6%** (**151** podmiotów), administracja publiczna i obrona narodowa, obowiązkowe zabezpieczenia społeczne **1,4%** (**130** podmiotów), rolnictwo, leśnictwo, łowiectwo i rybactwo **1,2%** (**111** podmiotów), pozostała działalność **1,2%** (**121** podmiotów).

W gospodarce powiatu jasielskiego dominuje sektor prywatny. Liczba osób fizycznych prowadzących działalność gospodarczą w powiecie jasielskim w grudniu 2021 roku wyniosła **7 347** podmiotów, co stanowi **79,1%** ogółu zarejestrowanych w powiecie podmiotów gospodarczych (**9 289**).

Głównym obszarem działalności osób fizycznych w powiecie jasielskim jest handel hurtowy i detaliczny oraz naprawa pojazdów samochodowych, włączając motocykle (**1 964**) co stanowi **26,7%** ogółu podmiotów gospodarczych prowadzonych przez osoby fizyczne (**7 347**). Następnie **20,6%** firm działa w obszarze budownictwa (**1 510**), a około **10,7%** firm w sekcji przetwórstwa przemysłowego (**786**). W pozostałych obszarach działalności funkcjonuje po mniej niż **10%** ogółu podmiotów gospodarczych prowadzonych przez osoby fizyczne i są to: działalność profesjonalna, naukowa i techniczna – **8,6%**, tj. **634** firm z ogółu podmiotów gospodarczych prowadzonych przez osoby fizyczne, transport i gospodarka magazynowa - **7,5%** (**554**), opieka zdrowotna i pomoc społeczna - **5,6%** (**414**), gospodarstwa domowe zatrudniające pracowników: produkujące wyroby i świadczące usługi na własne potrzeby - **4,6%** (**340**), informacja i komunikacja - **3,3%** (**242**), działalność w zakresie usług administrowania i działalność wspierająca - **2,6%** (**188**), działalność związana z zakwaterowaniem i usługami gastronomicznymi - **2,5%** (**180**), edukacja - **2,2%** (**161**), działalność finansowa i ubezpieczeniowa – **1,9%** (**141**), rolnictwo, leśnictwo, łowiectwo

i rybactwo - **1,3% (92)**, działalność związana z kulturą, rozrywką i rekreacją - **0,9% (65)**, działalność związana z obsługą rynku nieruchomości - **0,6% (43)**, górnictwo i wydobywanie - **0,2% (18)** oraz dostawa wody, gospodarowanie ściekami i odpadami oraz działalność związana z rekultywacją - **0,2% (15)**.

Tabela 9. Rodzaje przeważającej działalności wśród osób fizycznych prowadzących działalność gospodarczą

Wyszczególnienie	Liczba podmiotów
Handel hurtowy i detaliczny, naprawa pojazdów samochodowych, włączając motocykle	1 964
Budownictwo	1 510
Przetwórstwo przemysłowe	786
Działalność profesjonalna, naukowa i techniczna	634
Transport i gospodarka magazynowa	554
Opieka zdrowotna i pomoc społeczna	414
Gospodarstwa domowe zatrudniające pracowników: produkujące wyroby i świadczące usługi na własne potrzeby	340
Informacja i komunikacja	242
Działalność w zakresie usług administrowania i działalność wspierająca	188
Działalność związana z zakwaterowaniem i usługami gastronomicznymi	180
Edukacja	161
Działalność finansowa i ubezpieczeniowa	141
Rolnictwo, leśnictwo, łowiectwo i rybactwo	92
Działalność związana z kulturą, rozrywką i rekreacją	65
Działalność związana z obsługą rynku nieruchomości	43
Górnictwo i wydobywanie	18
Dostawa wody, gospodarowanie ściekami i odpadami oraz działalność związana z rekultywacją	15
Razem	7 347

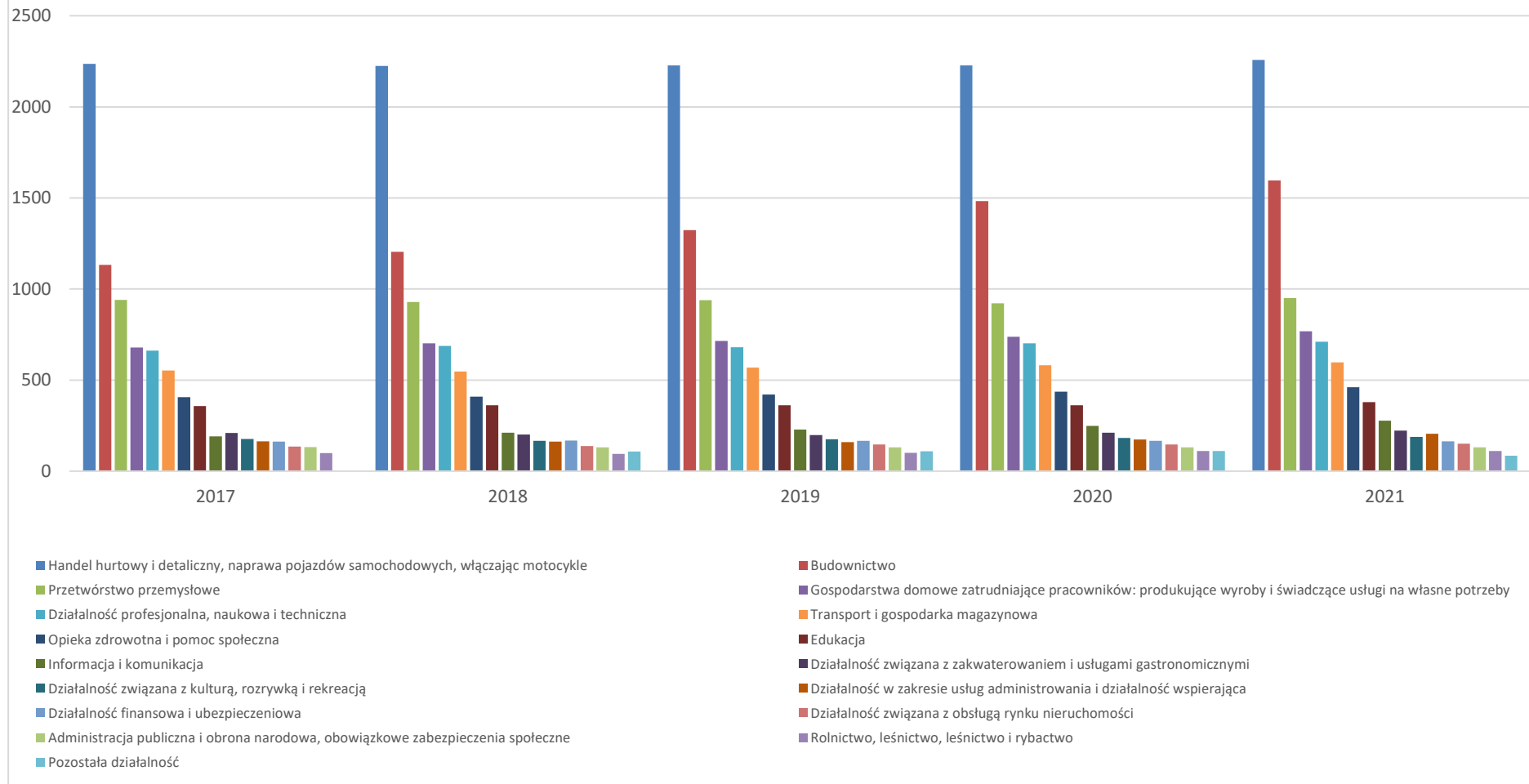
Tabela 10. Podmioty gospodarki narodowej według sekcji Polskiej Klasyfikacji Działalności (PKD) w powiecie jasielskim (grudzień 2020, grudzień 2021)

SEKCJA PKD	grudzień 2020			grudzień 2021			2020/2021	2020/2021
	podmioty gospodarki narodowej*	osoby fizyczne prowadzące działalność gospodarczą*	% udział osób fizycznych prowadzących działalność w ogóle zarejestrowanych podmiotów	podmioty gospodarki narodowej*	osoby fizyczne prowadzące działalność gospodarczą*	% udział osób fizycznych prowadzących działalność w ogóle zarejestrowanych podmiotów	wzrost↑/ spadek↓ liczby podmiotów gospodarki narodowej	wzrost↑/ spadek↓ działalności gospodarczych osób fizycznych
A. Rolnictwo, leśnictwo, łowiectwo i rybactwo	110	93	1,0%	111	92	1,0%	1↑	1↓
B. Górnictwo i wydobywanie	20	16	0,2%	22	18	0,2%	1↑	2↑
C. Przetwórstwo przemysłowe	922	759	8,5%	950	786	8,5%	28↑	27↑
D. Wytwarzanie i zaopatrywanie w energię elektryczną, gaz, parę wodną, gorącą wodę i powietrze do układów klimatyzacyjnych	22	0	0	23	0	0	1↑	0
E. Dostawa wody; gospodarowanie ściekami i odpadami oraz działalność związana z rekultywacją	38	15	0,2%	39	15	0,2%	1↑	0
F. Budownictwo	1 483	1 396	15,6%	1 596	1 510	16,3%	113↑	114↑
G. Handel hurtowy i detaliczny; naprawa pojazdów samochodowych, włączając motocykle	2 228	1 948	21,8%	2 257	1 964	21,1%	29↑	16↑
H. Transport i gospodarka magazynowa	581	539	6,0%	597	554	6,0%	16↑	15↑
I. Działalność związana z zakwaterowaniem i usługami gastronomicznymi	211	169	1,9%	223	180	1,9%	12↑	11↑
J. Informacja i komunikacja	248	214	2,4%	277	242	2,6%	29↑	28↑
K. Działalność finansowa i ubezpieczeniowa	166	143	1,6%	164	141	1,5%	2↓	2↓
L. Działalność związana z obsługą rynku nieruchomości	147	40	0,4%	151	43	0,5%	4↑	3↑
M. Działalność profesjonalna, naukowa i techniczna	702	626	7,0%	711	634	6,8%	9↑	8↑
N. Działalność w zakresie usług administrowania i działalność wspierająca	173	157	1,8%	205	188	2,0%	32↑	31↑
O. Administracja publiczna i obrona narodowa; obowiązkowe zabezpieczenia społeczne	130	0	0	130	0	0	0	0
P. Edukacja	362	145	1,6%	379	161	1,7%	17↑	16↑
Q. Opieka zdrowotna i pomoc społeczna	436	391	4,4%	461	414	4,5%	25↑	23↑
R. Działalność związana z kulturą, rozrywką i rekreacją	182	59	0,7%	188	65	0,7%	6↑	6↑
S. Pozostała działalność usługowa	738	321	3,6%	769	340	3,7%	2↑	19↑
T. Gospodarstwa domowe zatrudniające pracowników; gospodarstwa domowe produkujące wyroby i świadczące usługi na własne potrzeby								
U. Organizacje i zespoły eksterytorialne								
Ogółem*	8 930*	7 031*	78,7%	9 289*	7 347*	79,1%	359↑	316↑

Źródło: GUS, stan na 31.XII.2021 r. Opracowanie własne

*różnica w sumowaniu kolumny ogółem może wynikać ze zmiany przepisów prawnych od dnia 1 grudnia 2014 roku dotyczących zasilania rejestru REGON informacjami o podmiotach podlegających wpisowi do KRS (nie wszystkie informacje do rejestru REGON są podawane)

Rodzaje przeważającej działalności gospodarczej w latach 2017 - 2021

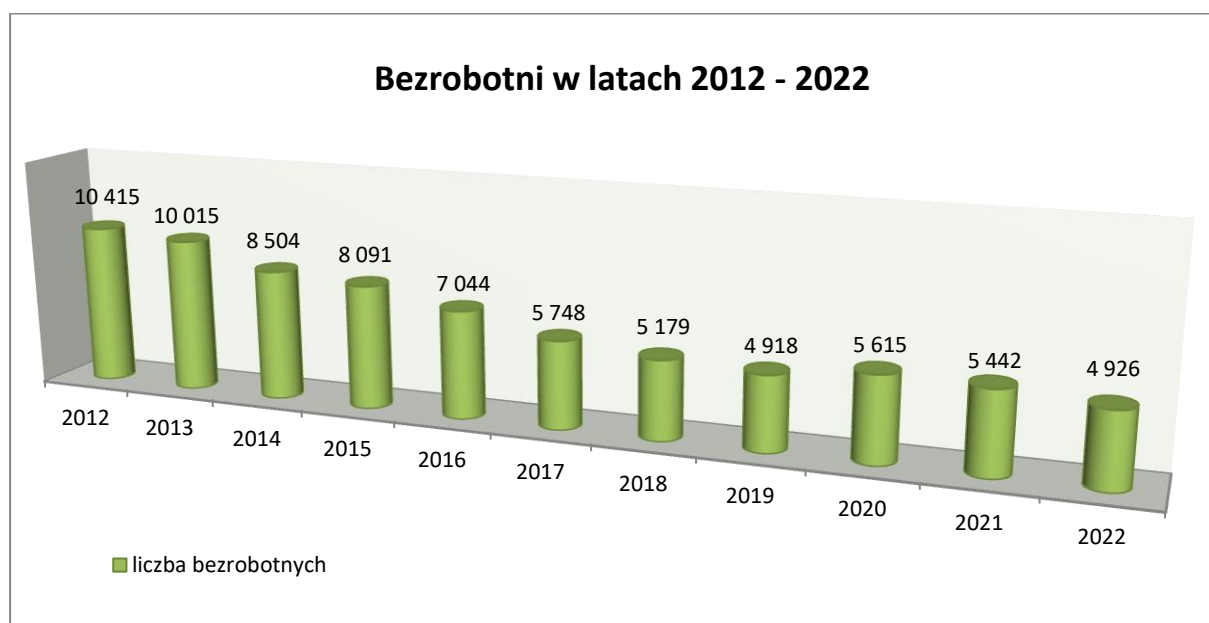


III. Sytuacja na rynku pracy w powiecie jasielskim

W 2022 sytuacja na rynku pracy po 2 trudnych latach spowodowanych pandemią COVID-19 zaczęła się poprawiać. Jednak wciąż trwający stan zagrożenia epidemicznego oraz napastnicza wojna wywołana przez Federację Rosyjską przeciwko Ukrainie i jej konsekwencje, m.in. zmiana sytuacji gospodarczej w kraju, tj. wzrost inflacji, wzrost cen gazu i prądu, a co za tym idzie również kosztów utrzymania miejsc pracy spowodowały, że realizacja założonych zadań była utrudniona. Lokalni przedsiębiorcy ostrożniej i mniej chętnie korzystali z tzw. aktywnych form wsparcia.

Powiatowy Urząd Pracy w Jaśle oprócz zadań wynikających z ustawy o promocji zatrudnienia i instytucjach rynku pracy z dnia 20 kwietnia 2004 r., prowadził także szereg działań promocyjno - marketingowych m.in. promowanie usług i instrumentów rynku pracy w mediach społecznościowych, rozsyłanie drogą email do pracodawców informacji oraz ulotek, zachęcanie pracodawców w rozmowach telefonicznych do skorzystania ze wsparcia, dystrybuowanie ulotek promocyjnych wśród osób bezrobotnych, rozsyłanie wiadomości sms do osób bezrobotnych o formach wsparcia oraz emitowanie promocyjno - informacyjnych spotów radiowych. Podjęto również intensywną akcję promującą formy wsparcia poprzez osobiste wizyty pośredników pracy w zakładach pracy z terenu powiatu jasielskiego.

W związku z poprawą sytuacji na rynku pracy w 2022 roku Powiatowy Urząd Pracy w Jaśle odnotował spadek liczby osób bezrobotnych oraz spadek stopy bezrobocia w porównaniu do 2021 roku.



Według stanu na dzień 31 grudnia 2021 roku liczba bezrobotnych zarejestrowanych w Powiatowym Urzędzie Pracy w Jaśle wynosiła **5 442**, z czego **595** osób uprawnionych było do pobierania zasiłku. Stopa bezrobocia na terenie powiatu jasielskiego na koniec grudnia 2021 roku wynosiła **14,1%**, w województwie podkarpackim **9,9%**, w Polsce **5,8%**, natomiast na dzień 31 grudnia 2022 roku w Powiatowym Urzędzie Pracy w Jaśle zarejestrowanych było **4 926** osób bezrobotnych, z czego **664** z prawem do zasiłku. Stopa bezrobocia na terenie powiatu jasielskiego na koniec roku 2022 wynosiła **12,9%**, w województwie podkarpackim – **8,8%**, w Polsce – **5,2%**.

Porównując powyższe dane należy stwierdzić spadek liczby bezrobotnych o **516** osób oraz spadek stopy bezrobocia o **1,2%**.

Tabela 11. Liczba bezrobotnych w powiecie jasielskim

Miasto/gmina	Liczba bezrobotnych stan na dzień 31.12.2021 r.			Liczba bezrobotnych stan na dzień 31.12.2022 r.		
	Ogółem	Kobiety	Mężczyźni	Ogółem	Kobiety	Mężczyźni
Ogółem	5 442	3 196	2 246	4 926	2 795	2 131
w tym z prawem do zasiłku	595	307	288	664	353	311

1. Stopa bezrobocia w Polsce i w powiatach województwa podkarpackiego

Stopa bezrobocia jest charakterystycznym wskaźnikiem, który bierze się pod uwagę przy ocenie poziomu rozwoju gospodarczego danego regionu. Oznacza ona wielkość statystyczną opisującą nasilenie zjawiska bezrobocia w danej populacji. Stopę bezrobocia definiuje się jako stosunek liczby osób bezrobotnych do liczby ludności aktywnej zawodowo (zasobu siły roboczej danej populacji).

Wśród 21 powiatów województwa podkarpackiego powiat jasielski znajdował się na **9** miejscu pod względem stopy bezrobocia.

Na koniec grudnia 2022 roku wyższą stopę bezrobocia zanotowano w powiatach: brzozowskim – **21,1%**, leskim – **19,4%**, strzyżowskim – **18,0%**, niżańskim – **17,5%**, przemyskim – **17,5%**, bieszczadzkim – **16,3%**, leżajskim – **15,4%**, przeworskim – **15,0%**.

Tabela 12. Stopa bezrobocia w powiatach województwa podkarpackiego

Powiat	Dane GUS		Stopa bezrobocia na dzień 31 grudnia (w %)	
	Powierzchnia (w km ²)	Ludność	2021	2022
POLSKA	312 705	38 827 355	5,8	5,2
PODKARPACKIE	17 846	2 081 585	9,9	8,8
Bieszczadzki	1 139	20 854	17,3	16,3
Brzozowski	539	63 776	22,3	21,1
Dębicki	777	133 088	5,3	4,8
Jaroslowski	1 029	116 665	13,3	11,6
Jasielski	831	109 796	14,1	12,9
Kolbuszowski	774	61 481	9,4	8,5
Krośnieński	992	109 268	7,8	7,8
Leski	835	25 615	19,6	19,4
Leżajski	582	67 199	17,4	15,4
Lubaczowski	1 308	53 151	12,4	11,1
Łańcucki	452	80 759	12,3	10,0
Mielecki	881	133 451	5,1	4,4
Niżański	786	64 254	18,6	17,5
Przemyski	1 211	71 565	20,5	17,5
Przeworski	698	76 178	15,9	15,0
Ropczycko - Sędziszowski	548	74 017	13,1	11,5
Rzeszowski	1 144	174 160	9,8	8,6
Sanocki	1 156	90 590	7,4	7,7
Stalowowolski	832	101 942	5,6	4,7
Strzyżowski	504	59 649	19,3	18,0
Tarnobrzeski	521	51 364	9,0	7,3

2. Struktura bezrobocia w powiecie jasielskim

W powiecie jasielskim przeważają obszary wiejskie. Z 10 gmin powiatu jasielskiego 8 gmin posiada status gminy wiejskiej, 1 status gminy miejsko – wiejskiej oraz 1 status gminy miejskiej.

Na dzień 31.12.2022 r. **3 521** osób bezrobotnych zarejestrowanych w Powiatowym Urzędzie Pracy w Jaśle zamieszkiwało tereny wiejskie co stanowi **71,5%** ogólnej liczby osób bezrobotnych tj. **4 926** osób. Osoby bezrobotne zamieszkujące tereny miejskie stanowiły **28,5%**, tj. **1 405** osób.

Tabela 13. Liczba bezrobotnych według miejsca zamieszkania

Miasto/gmina	Liczba mieszkańców	Liczba bezrobotnych stan na dzień 31.12.2021 r.			Liczba bezrobotnych stan na dzień 31.12.2022 r.		
		Ogółem	Kobiety	Mężczyźni	Ogółem	Kobiety	Mężczyźni
Jasło Miasto	33 463	1 547	885	662	1 347	727	620
Brzyska	6 348	301	193	108	283	171	112
Dębowiec	8 789	421	251	170	372	221	151
Jasło Gmina	16 027	805	465	340	719	430	289
Kołaczyce	8 665	478	293	185	473	261	212
Krempna	1 736	113	52	61	94	44	50
Nowy Żmigród	8 793	452	243	209	401	205	196
Osiek Jasielski	5 220	266	159	107	240	136	104
Skołyszyn	12 117	633	392	241	596	364	232
Tarnowiec	9 027	426	263	163	401	236	165
Razem	110 185	5 442	3 196	2 246	4 926	2 795	2 131

Porównując dane w poszczególnych gminach powiatu jasielskiego najwięcej osób bezrobotnych zarejestrowanych w tut. Urzędzie jest z terenu Miasta Jasła **1 347** osób, nieco mniej z Gminy Jasło (**719** osób) oraz Gminy Skołyszyn (**596** osób). Najmniej osób bezrobotnych odnotowano z Gminy Krempna (**94**).

Cechą charakterystyczną jasielskiego rynku pracy jest większy procentowy udział kobiet wśród ogółu bezrobotnych, który na koniec 2022 roku wynosił **56,7%**, tj. **2 795** osób. Sytuacja kobiet na rynku pracy z uwagi na pełnione funkcje społeczne jest bardziej złożona. Często muszą one pogodzić pracę zawodową z pełnionymi rolami społecznymi. Powiatowy Urząd Pracy w Jasle w celu wyrównania szans kobiet na rynku pracy, obejmuje ich szczególnie intensywnie różnymi formami wsparcia. Opracowując wnioski o dofinansowanie projektów współfinansowanych z Europejskiego Funduszu Społecznego, zakłada się większy udział kobiet niż mężczyzn w celu poprawy sytuacji kobiet na rynku pracy i przełamania negatywnych stereotypów płci.

Analizując dane statystyczne dotyczące bezrobocia można wyróżnić pewne tendencje charakteryzujące populację osób bezrobotnych.

Tabela 14. Liczba bezrobotnych według wieku

Wyszczególnienie	Liczba bezrobotnych stan na dzień 31.12.2021 r.			Liczba bezrobotnych stan na dzień 31.12.2022 r.		
	Ogółem	Kobiety	Mężczyźni	Ogółem	Kobiety	Mężczyźni
18 - 24 lata	688	395	293	696	362	334
25 - 34 lata	1 506	1 017	489	1 276	854	422
35 - 44 lata	1 442	924	518	1 254	765	489
45 - 54 lata	1 105	613	492	1 029	579	450
55 - 59 lat	490	247	243	464	234	230
60 lat i więcej	211	0	211	207	1	206
Bezrobotni ogółem	5 442	3 196	2 246	4 926	2 795	2 131

Najliczniejszą grupą wśród zarejestrowanych bezrobotnych stanowią osoby w przedziale wiekowym od 25 do 34 lat – **1 276** osób (**25,9%** wszystkich bezrobotnych). Drugą, co do wielkości grupę stanowią osoby w przedziale wiekowym od 35 do 44 lat – **1 254** osoby (**25,5%**), kolejną - osoby w wieku od 45 do 54 lat – **1 029** osób (**20,9%**) oraz bezrobotni w wieku do 24 lat – **696** osób (**14,1%**). Bezrobotni w wieku 55 lat i więcej (**671** osób) stanowią **13,6%** zarejestrowanych bezrobotnych.

Tabela 15. Liczba bezrobotnych według wykształcenia

Wyszczególnienie	Liczba bezrobotnych stan na dzień 31.12.2021 r.			Liczba bezrobotnych stan na dzień 31.12.2022 r.		
	Ogółem	Kobiety	Mężczyźni	Ogółem	Kobiety	Mężczyźni
Wyższe	695	504	191	593	427	166
Policealne i średnie zawodowe	1 561	1 068	493	1 462	954	508
Średnie ogólnokształcące	561	390	171	494	330	164
Zasadnicze zawodowe/branżowe	1 630	787	843	1 533	694	839
Gimnazjalne/podstawowe i poniżej	995	447	548	844	390	454
Bezrobotni ogółem	5 442	3 196	2 246	4 926	2 795	2 131

Najliczniejszą grupę wśród bezrobotnych zarejestrowanych na dzień 31 grudnia 2022r. stanowiły osoby z wykształceniem zasadniczym zawodowym/ branżowym – **1 533** (**31,1%**), następnie bezrobotni z wykształceniem policealnym i średnim zawodowym – **1 462** osoby (**29,7%**). Nieco mniej liczną kategorią wśród bezrobotnych są osoby legitymujące się wykształceniem gimnazjalnym i niższym, które stanowią **17,1%** wszystkich bezrobotnych (**844** osoby). Najmniej liczną grupę stanowią osoby z wykształceniem wyższym – **593** osoby (**12,1%**) oraz osoby z wykształceniem średnim ogólnokształcącym – **494** osoby (**10,0%**).

Wysoki udział osób z wykształceniem zasadniczym zawodowym oraz średnim zawodowym i policealnym w ogólnej liczbie osób bezrobotnych zarejestrowanych

w tut. Urzędzie spowodowany jest tym, że kwalifikacje i umiejętności zawodowe tych osób są zdezaktualizowane. Spowodowane jest to dynamicznie następującymi zmianami technologicznymi, postępem technicznym, coraz wyższymi standardami usług świadczonych przez firmy produkcyjne. Dlatego też pracodawcy poszukują osób o określonych, coraz wyższych umiejętnościach i kwalifikacjach zawodowych. Niedostosowanie kwalifikacji i umiejętności potencjalnych pracowników do potrzeb i wymagań rynku pracy stanowi barierę powrotu lub wejścia na rynek pracy.

Ponadto posiadanie określonego poziomu wykształcenia przez kandydatów do pracy, ich przygotowanie teoretyczne zdobyte w szkołach i na uczelniach często nie jest wystarczające do podjęcia pracy. Kluczowe znaczenie przy zatrudnianiu osób mają umiejętności praktyczne oraz doświadczenie zawodowe na podstawie stażu pracy.

Tabela 16. Liczba bezrobotnych według stażu pracy

Wyszczególnienie	Liczba bezrobotnych stan na dzień 31.12.2021 r.			Liczba bezrobotnych stan na dzień 31.12.2022 r.		
	Ogółem	Kobiety	Mężczyźni	Ogółem	Kobiety	Mężczyźni
do 1 roku	1 065	702	363	948	618	330
1 - 5 lat	1 381	819	562	1 335	780	555
5 - 10 lat	819	488	331	670	364	306
10 - 20 lat	716	353	363	654	311	343
20 - 30 lat	304	99	205	275	86	189
30 lat i więcej	94	20	74	89	16	73
bez stażu	1 063	715	348	955	620	335
Bezrobotni ogółem	5 442	3 196	2 246	4 926	2 795	2 131

W strukturze osób bezrobotnych na koniec 2022 roku najliczniejszą grupą wśród osób bezrobotnych stanowiły osoby ze stażem pracy od 1 do 5 lat – **1 335** osób, tj. **27,1%**, następnie bez stażu – **955** osób (**19,4%**) oraz ze stażem pracy do 1 roku – **948** osób (**19,2%**). Przedsiębiorstwa będące w trudnej sytuacji finansowej często rozpoczynają zwolnienia od osób mniej doświadczonych z najkrótszym stażem pracy. Brak lub niewielkie doświadczenie zawodowe stanowi istotną barierę dla osób poszukujących zatrudnienia, dlatego Powiatowy Urząd Pracy w Jaśle wspiera takie osoby, kierując je przede wszystkim na staż oraz szkolenia celem zdobycia doświadczenia i umiejętności zawodowych.

Doświadczenie zawodowe jest szczególnie istotnym kryterium wyboru pracownika. Jego brak jest dużym problemem dla osób wkraczających na rynek pracy. Pracodawcy są bardzo wymagający i pomimo posiadania przez osobę bezrobotną wymaganego wykształcenia, poszukują osób mających także doświadczenie zawodowe.

Długość czasu pozostawania bez pracy ma dla osób bezrobotnych szczególne znaczenie, decyduje bowiem nie tylko o ich sytuacji ekonomicznej, ale może mieć także istotny wpływ na poziom motywacji oraz społeczną postawę osób poszukujących pracy.

Tabela 17. Liczba bezrobotnych według czasu pozostawania bez pracy

Wyszczególnienie	Liczba bezrobotnych stan na dzień 31.12.2021 r.			Liczba bezrobotnych stan na dzień 31.12.2022 r.		
	Ogółem	Kobiety	Mężczyźni	Ogółem	Kobiety	Mężczyźni
do 1 m-ca	348	158	190	398	174	224
1 - 3 m-cy	618	315	303	844	381	463
3 - 6 m-cy	568	302	266	635	338	297
6 - 12 m-cy	679	328	351	567	298	269
12 - 24 m-ce	1 044	595	449	601	350	251
powyżej 24 m-cy	2 185	1 498	687	1 881	1 254	627
Bezrobotni ogółem	5 442	3 196	2 246	4 926	2 795	2 131

Spośród **4 926** osób bezrobotnych zarejestrowanych na dzień 31.12.2022 r. **2 482** osób (**50,4%**) pozostaje bez pracy powyżej 1 roku, w tym **1 881** osób (**38,2%**) figuruje w ewidencji bezrobotnych powyżej 24 miesięcy. Osoby te znajdują się w szczególnie niekorzystnej sytuacji, gdyż długotrwale bezrobocie powoduje często utratę uprawnień i umiejętności zawodowych, co w istotny sposób utrudnia powrót na rynek pracy.

Wydłużający się okres posiadania statusu osoby bezrobotnej zmniejsza szansę na podjęcie zatrudnienia. Pracodawcy poszukujący pracowników niechętnie przyjmują osoby, które przez dłuższy czas pozostawały bez pracy. Postrzegają takie osoby poprzez pryzmat stereotypu osób o zredukowanych kompetencjach zawodowych i społecznych.

3. Bezrobotni w szczególnej sytuacji na rynku pracy

Osoby znajdujące się w szczególnej sytuacji na rynku pracy, to osoby, które ze względu na szczególne uwarunkowania mają znaczne problemy z wyjściem ze stanu bezrobocia. Są to:

- bezrobotni do 30 roku życia,
- bezrobotni powyżej 50 roku życia,
- długotrwale bezrobotni,
- bezrobotni niepełnosprawni,
- bezrobotnych posiadający co najmniej jedno dziecko do 6 roku życia.

Osoby będące w szczególnej sytuacji na rynku pracy na koniec 2022 roku stanowiły **87,0%** ogółu zarejestrowanych bezrobotnych (tj. **4 288** osób). Jest to bardzo duży odsetek liczby osób bezrobotnych zarejestrowanych w Powiatowym Urzędzie Pracy w Jaśle.

Tabela 18. Bezrobotni znajdujących się w szczególnej sytuacji na rynku pracy

Wyszczególnienie	Liczba bezrobotnych stan na dzień 31.12.2021 r.			Liczba bezrobotnych stan na dzień 31.12.2022 r.		
	Ogółem	Kobiety	Mężczyźni	Ogółem	Kobiety	Mężczyźni
Osoby bezrobotne będące w szczególnej sytuacji na rynku pracy	4 803	2 881	1 922	4 288	2 500	1 788
Bezrobotni do 30 r. ż., w tym:	1 346	821	525	1 269	745	524
- do 25 r. ż.	688	395	293	696	362	334
Bezrobotni powyżej 50 r. ż.	1 197	521	676	1 159	496	663
Długotrwale bezrobotni	3 645	2 306	1 339	3 047	1 885	1 162
Bezrobotni niepełnosprawni	254	130	124	238	116	122
Bezrobotni posiadający co najmniej jedno dziecko do 6 r.ż.	837	730	107	710	635	75

Wśród osób bezrobotnych należących do kategorii osób będących w szczególnej sytuacji na rynku pracy, przeważają osoby długotrwale bezrobotne **3 047** osób stanowiące **71,1%** łącznej liczby osób znajdujących się w szczególnej sytuacji na rynku pracy (**4 288** osób). Kolejną liczną kategorią są osoby do 30 roku życia, które stanowią **29,6%** (**1 269** osób) oraz osoby bezrobotne powyżej 50 roku życia stanowiące **27,0%** (**1 159** osób).

Bezrobotni należący do kategorii osób będących w szczególnej sytuacji na rynku pracy, to przeważnie osoby, które z uwagi na brak zatrudnienia oraz nawarstwiający się problemy i trudności zagrożone są wykluczeniem społecznym, wyuczoną bezradnością lub migracją zarobkową. Jest to grupa, która obejmowana jest szczególnie intensywnie różnymi formami aktywizacji, które ułatwiają jej wejście lub powrót na rynek pracy. Należy zwrócić uwagę, że w projektach współfinansowanych ze środków Europejskiego Funduszu Społecznego preferowanymi uczestnikami są osoby bezrobotne znajdujące się w szczególnej sytuacji na rynku pracy.

4. Napływ i odpływ bezrobotnych

Od stycznia do grudnia 2022 roku w Powiatowym Urzędzie Pracy w Jaśle zarejestrowało się **5 872** osoby. Jest to o **1 122** osoby więcej niż w 2021 roku. Z ewidencji wyrejestrowano łącznie **6 388** osób bezrobotnych. Jest to więcej niż w roku poprzednim o **1 465** osób. W 2022 roku o **516** osób więcej wyrejestrowało się z ewidencji niż zarejestrowało.

Tabela 19. Napływ i odpływ osób bezrobotnych

Wyszczególnienie		2021		2022		
		Ogółem	Kobiet	Ogółem	Kobiet	
Bezrobotni zarejestrowani		4 750	2 309	5 872	2 988	
Osoby wyłączone z ewidencji bezrobotnych		4 923	2 370	6 388	3 389	
z tego z przyczyn	podjęcia pracy	3 185	1 487	3 081	1 541	
	niesubsydiowanej	2 511	1 192	2 208	1 124	
	subsydiowanej	674	295	873	417	
	z tego	prac interwencyjnych	139	82	218	139
		robót publicznych	34	22	99	73
		podjęcia działalności gospodarczej	168	56	150	59
		w tym w ramach bonu na zasiedlenie	0	0	0	0
		podjęcia pracy w ramach refundacji kosztów zatrudnienia bezrobotnego	266	104	337	114
		podjęcie pracy poza miejscem zamieszkania w ramach bonu na zasiedlenie	38	19	46	22
		podjęcie pracy w ramach dofinansowania wynagrodzenia za zatrudnienie skierowanego bezrobotnego powyżej 50 r. ż.	25	10	20	9
		inne	4	2	3	1
		rozpoczęcia szkolenia	30	8	130	89
	rozpoczęcia stażu	290	203	417	298	
	w tym w ramach bonu stażowego	9	7	6	4	
	rozpoczęcia prac społecznie użytecznych	51	17	53	12	
	odmowy bez uzasadnionej przyczyny przyjęcia propozycji odpowiedniej pracy lub innej formy pomocy, w tym w ramach PAI	135	46	284	150	
	niepotwierdzenia gotowości do pracy	445	155	1 264	551	
	dobrowolnej rezygnacji ze statusu bezrobotnego	241	151	323	206	
	podjęcia nauki	28	19	13	6	
	osiągnięcie wieku emerytalnego	85	49	76	41	
nabycia praw emerytalnych lub rentowych	39	14	33	8		
nabycia praw do świadczenia przedemerytalnego	39	18	21	12		
innych	355	194	693	475		

Powodów wyrejestrowywania się osób bezrobotnych jest wiele, jednak najczęściej utrata statusu osoby bezrobotnej następuje z powodu podjęcia pracy (subsydiowanej i niesubsydiowanej), niepotwierdzenia gotowości do podjęcia pracy oraz rezygnacja ze statusu bezrobotnego (na własny wniosek).

W 2022 roku z powodu podjęcia pracy wyrejestrowało się **3 081** osób (w tym podjęcia pracy subsydiowanej **873** osoby oraz pracy niesubsydiowanej **2 208** osób). Z powodu niepotwierdzenia gotowości do podjęcia pracy z ewidencji wyłączonych zostało **1 264** osoby. Ze statusu osoby bezrobotnej na własny wniosek zrezygnowało **323** osoby. Ponadto

w 2022 roku wyłączono z ewidencji **284** osoby z powodu odmowy bez uzasadnionej przyczyny przyjęcia propozycji odpowiedniej pracy lub innej formy pomocy.

5. Pośrednictwo pracy

Jednym z głównych zadań Powiatowego Urzędu Pracy w Jaśle jest aktywizowanie osób bezrobotnych zarejestrowanych w tut. Urzędzie. Niezbędnym elementem tych działań jest współpraca z pracodawcami, którzy mają możliwość złożenia oferty pracy, mogą również korzystać z innych form wsparcia będących w dyspozycji urzędu pracy. Działania te mają na celu wspieranie procesu włączania w rynek pracy osób bezrobotnych.

Pośrednictwo pracy polega na udzielaniu pomocy osobom bezrobotnym i poszukującym pracy w uzyskaniu odpowiedniego zatrudnienia oraz pracodawcom w pozyskaniu pracowników o poszukiwanych kwalifikacjach zawodowych. Bardzo ważne są podejmowane działania promocyjno-marketingowe tj. promowanie usług i instrumentów rynku pracy w mediach społecznościowych, rozsyłanie drogą elektroniczną do pracodawców informacji oraz ulotek, rozwieszanie plakatów na tablicach ogłoszeń na terenie powiatu jasielskiego, zachęcanie pracodawców w rozmowach telefonicznych oraz podczas osobistych wizyt w zakładach pracy z terenu powiatu jasielskiego do skorzystania ze wsparcia, dystrybuowanie ulotek promocyjnych oraz rozsyłanie sms-ów do osób bezrobotnych.

W 2022 roku do Powiatowego Urzędu Pracy w Jaśle zgłoszono **2 543** oferty pracy, w tym dotyczących pracy subsydiowanej – **1 201**, niesubsydiowanej – **1 342** oraz dla osób niepełnosprawnych – **59**.

Tabela 20. Liczba ofert pracy

Wyszczególnienie	2022
Liczba ofert, w tym:	2 543
Subsydiowane	1 201
Niesubsydiowane	1 342
Dla niepełnosprawnych	59

Na koniec grudnia 2022 roku 693 osoby zarejestrowane w Powiatowym Urzędzie Pracy w Jaśle nie miało przygotowania zawodowego. Stanowi to **14,1%** ogółu zarejestrowanych bezrobotnych. Są to osoby posiadające wykształcenie ogólnokształcące, gimnazjalne, podstawowe lub niepełne podstawowe, które po ukończeniu szkoły nie ukończyły kursu lub szkolenia, po zakończeniu którego uzyskałyby odpowiednie kwalifikacje zawodowe. Są to również osoby, które nie pracowały w żadnym zawodzie przez co najmniej

6 miesięcy, bądź pracowały w danym zawodzie łącznie ponad 6 miesięcy ale nie mają ciągłości w wykonywaniu tej pracy.

Tabela 21. Najliczniejsze zawody wśród osób bezrobotnych

Nazwa zawodu	Kod zawodu	Liczba osób bezrobotnych	Liczba ofert pracy
<i>wg "Klasyfikacji zawodów i specjalności"</i>			
Sprzedawca	522301	312	264
Kucharz	512001	214	23
Fryzjer	514101	143	18
Cukiernik	751201	116	13
Mechanik pojazdów samochodowych	723103	113	42
Technik ekonomista	331403	112	3
Ślusarz	722204	104	13
Robotnik gospodarczy	515303	80	173
Krawiec	753105	76	3
Pomocniczy robotnik budowlany	931301	72	96
Ekonomista	263102	64	0
Specjalista administracji publicznej	242217	58	26
Technik handlowiec	522305	56	2
Murarz	711202	54	13
Technik prac biurowych	411004	51	108
Technik mechanik	311504	49	0
Pomocniczy robotnik przemysłowy	932911	45	0
Technik budownictwa	311204	42	0
Technik technologii żywności	314403	39	2
Pakowacz ręczny	932101	38	3
Magazynier	432103	36	75
Kelner	513101	34	32
Elektromechanik pojazdów samochodowych	741203	33	0
Technik informatyk	351203	32	3
Technik administracji	334306	32	2
Technik żywienia i gospodarstwa domowego	322002	32	0

6. Poradnictwo zawodowe

Poradnictwo zawodowe polega na udzielaniu osobom bezrobotnym i poszukującym pracy pomocy w wyborze odpowiedniego zawodu lub miejsca pracy oraz w planowaniu rozwoju kariery zawodowej, a także na przygotowywaniu do lepszego radzenia sobie w poszukiwaniu i podejmowaniu pracy. W ramach poradnictwa zawodowego może również być udzielana pomoc pracodawcom w doborze kandydatów do pracy spośród osób bezrobotnych i poszukujących pracy oraz we wspieraniu rozwoju zawodowego pracodawcy i jego pracowników poprzez udzielanie porad zawodowych.

Poradnictwem zawodowym w 2022 roku objęto **404** osoby bezrobotne, w tym:

- 1) **359** osób skorzystało z porady indywidualnej, której celem było pozyskanie informacji o sytuacji zawodowej, o potrzebach i oczekiwaniach oraz ustalenie form niezbędnej pomocy z zakresu aktywnego poszukiwania pracy, szkolenia zawodowego, poradnictwa grupowego, lub innych usługi i instrumentów rynku pracy,
- 2) **45** osób skorzystało z informacji zawodowej dotyczącej zawodów, rynku pracy, metod poszukiwania pracy, możliwości szkolenia i kształcenia (w tym 45 osób skorzystało z informacji zawodowej indywidualnej).

Dodatkowo w ramach usług poradnictwa zawodowego **273** osoby objęto badaniami predyspozycji, zainteresowań i uzdolnień zawodowych.

Ponadto doradcy zawodowi Powiatowego Urzędu Pracy w Jaśle podjęli współpracę ze szkołami podstawowymi z powiatu jasielskiego, gdzie przeprowadzili cykl spotkań z uczniami klas VII i VIII promujących szkolnictwo zawodowe.

7. Zatrudnianie cudzoziemców

Powiatowy Urząd Pracy w Jaśle realizował zadania umożliwiające zatrudnienie w Polsce cudzoziemców. W 2022 roku do tut. Urzędu złożono **78** oświadczeń o powierzeniu wykonywania pracy cudzoziemcowi. Do ewidencji wpisano **63** oświadczenia. Powstała różnica to wynik przeprowadzonych postępowań o wpis oświadczeń do ewidencji: umorzenie postępowań, pozostawienie bez rozpoznania lub odmowa wpisu oświadczeń do ewidencji. Złożono również 6 wniosków o wydanie zezwolenia na pracę sezonową cudzoziemca na terytorium Rzeczypospolitej Polskiej z czego wydano **1** zezwolenie na pracę sezonową dla cudzoziemca. Dodatkowo wydano **14** Informacji Starosty na temat możliwości zaspokojenia potrzeb kadrowych podmiotu powierzającego wykonanie pracy cudzoziemcowi, obejmujące obywateli polskich i cudzoziemców.

W 2022 roku z powodu wojny na Ukrainie wywołanej przez Federację Rosyjską i napływem uchodźców z Ukrainy do Polski weszła w życie ustawa z dnia 12 marca 2022 r. o pomocy obywatelom Ukrainy w związku z konfliktem zbrojnym na terytorium tego państwa, która ułatwiła kwestie legalności pobytu, pracy oraz dostępu do świadczeń dla obywateli Ukrainy. Ponadto umożliwiła Ukraińcom legalną pracę na terytorium Rzeczypospolitej Polskiej bez oświadczeń i zezwoleń na pracę. Przedsiębiorcy i pracodawcy, którzy chcieli zatrudnić obywatela Ukrainy mogli skorzystać z uproszczonej procedury i zgłosić fakt zatrudnienia w ciągu 14 dni w formie powiadomienia przesłanego przez portal praca.gov.pl. W 2022 roku do Powiatowego Urzędu Pracy w Jaśle wpłynęło **86** powiadomień o powierzeniu wykonywania pracy przez obywateli Ukrainy.

W 2022 roku w tut. Urzędzie zarejestrowało się **121** obywateli Ukrainy.

W wyniku podjętych działań do Powiatowego Urzędu Pracy w Jaśle w 2022 r. wpłynęło **29** ofert pracy (obejmujących **169** miejsc pracy) skierowanych do obywateli Ukrainy i przetłumaczonych na język ukraiński. Zatrudnienie podjęło **24** osoby bezrobotne będącymi obywatelami Ukrainy, staż podjęło **9** osób, **2** osoby podjęły prace interwencyjne, natomiast **58** obywateli Ukrainy zostało objętych szkoleniami z języka polskiego oraz **5** osób szkoleniami zawodowymi.

8. Działalność administracyjno-ewidencyjna

Działając z upoważnienia Starosty Jasielskiego Dyrektor Powiatowego Urzędu Pracy w Jaśle w 2022 roku wydał **14 039** decyzji, tj.:

- 1) **12 160** decyzji administracyjnych o przyznaniu, bądź utracie statusu osoby bezrobotnej (w tym przyznaniu i utracie prawa do zasiłku dla bezrobotnych),
- 2) **299** decyzji o przyznaniu prawa do dodatku aktywizacyjnego,
- 3) **1 057** decyzji o przyznaniu, utracie, wstrzymaniu bądź wznowieniu stypendium stażowego i szkoleniowego,
- 4) **25** decyzji w sprawie zwrotu nienależnie pobranych świadczeń,
- 5) **2** decyzje o rozłożeniu na raty nienależnie pobranych świadczeń,
- 6) **496** decyzji po wznowieniu postępowania (w sprawie przyznania lub utraty statusu bezrobotnego oraz prawa do zasiłku).

W 2022 r. **88** osób bezrobotnych odwołało się od wydanych decyzji, w tym **14** odwołań zostało uwzględnionych przez Dyrektora Powiatowego Urzędu Pracy w Jaśle, natomiast **74** odwołania zostały przekazane do organu wyższej instancji, który:

- 1) **62** decyzje utrzymał w mocy,
- 2) **6** decyzji uchylił i przekazał do ponownego rozpatrzenia,
- 3) **6** decyzji uchylił i orzekł w sprawie.

W 2022 roku w PUP w Jaśle wydano **5 029** zaświadczeń dla osób bezrobotnych, dodatkowo w ramach współpracy z ośrodkami pomocy społecznej za pośrednictwem systemu elektronicznego SEPI wydano **3 944** zaświadczenia o statusie osoby bezrobotnej i pobieranych świadczeniach.

W ramach współpracy z innymi instytucjami, w szczególności z komornikami sądowymi, Policją, Sądami, Inspekcją Pracy, Miejskim oraz Gminnymi Ośrodkami Pomocy Społecznej udzielono w 2022 roku **1 119** informacji o osobach bezrobotnych.

Do Zakładu Ubezpieczeń Społecznych w 2022 roku wystosowano **42** zawiadomienia dotyczące wypłaty świadczeń z Funduszu Pracy w związku z przyznanym prawem do rent, emerytur oraz świadczeń przedemerytalnych.

IV. Działania podejmowane przez Powiatowy Urząd Pracy w Jaśle mające na celu aktywizację zawodową osób bezrobotnych

Na podstawie art. 109 ust. 2 ustawy z dnia 20 kwietnia 2004 r. o promocji zatrudnienia i instytucjach rynku pracy oraz rozporządzenia Ministra Pracy i Polityki Społecznej z dnia 7 października 2011 r. w sprawie szczegółowych zasad gospodarki finansowej Funduszu Pracy na finansowanie zadań, decyzjami z dnia 21 grudnia 2021 r. oraz 25 marca 2022 r., ustalono na 2022 rok dla powiatu jasielskiego następujące kwoty środków Funduszu Pracy:

- 1) **11.909.530,11 zł** na realizację programów na rzecz promocji zatrudnienia, łagodzenia skutków bezrobocia i aktywizacji zawodowej,
- 2) **1.109.384,69 zł** na finansowanie innych fakultatywnych zadań określonych w powołanym wyżej rozporządzeniu.

Efektom pozytywnego rozpatrzenia złożonych wniosków o dofinansowanie projektów z Europejskiego Funduszu Społecznego było przyznanie środków na realizację projektów w ramach Programu Operacyjnego Wiedza Edukacja Rozwój (PO WER) oraz Regionalnego Programu Operacyjnego Województwa Podkarpackiego (RPO):

- 1) "Aktywizacja osób młodych pozostających bez pracy w powiecie jasielskim (V)" w ramach Osi Priorytetowej I PO WER Działanie 1.1 Poddziałanie 1.1.1. Projekt realizowany w latach 2020 – 2022. Całkowita wartość projektu wyniosła **9.718.192,42 zł** (w tym kwota na 2022 rok - **2.534.249,47 zł**),
- 2) "Aktywizacja osób młodych pozostających bez pracy w powiecie jasielskim (VI)" w ramach Osi Priorytetowej I PO WER Działanie 1.1 Poddziałanie 1.1.2. Projekt realizowany w latach 2021 – 2022. Całkowita wartość projektu wyniosła **2.601.885,00 zł** (w tym kwota na 2022 rok – **1.731.161,93 zł**),

Łączna wartość projektów realizowanych w ramach PO WER w 2022 roku wyniosła **4.265.411,40 zł**.

- 3) „Aktywizacja osób powyżej 29 r. ż. pozostających bez pracy w powiecie jasielskim (VIII)” w ramach Osi Priorytetowej VII Regionalnego Programu Operacyjnego Województwa Podkarpackiego Działanie 7.2. Projekt realizowany w 2022 roku. Całkowita wartość projektu wyniosła **4.718.083,38 zł**.

Łącznie na realizację programów na rzecz promocji zatrudnienia, łagodzenia skutków bezrobocia i aktywizacji zawodowej przeznaczono kwotę **20.893.024,89 zł**.

Na podstawie ustawy z dnia 2 marca 2020r. o szczególnych rozwiązaniach związanych z zapobieganiem, przeciwdziałaniem i zwalczaniem COVID-19, innych chorób zakaźnych oraz wywołanych nimi sytuacji kryzysowych na wniosek Dyrektora PUP w Jaśle, decyzją z dnia 27 grudnia 2021 r. przyznana została kwota na 2022 rok dodatkowych środków Funduszu Pracy w wysokości **80.000,00 zł** na realizację zadań, o których mowa w art. 15z⁴ ww. ustawy.

Dodatkowo decyzjami z dnia 14 grudnia 2021 r. oraz 17 maja 2022 r., przyznano na 2022 rok ze środków Funduszu Pracy kwotę **450.000,00 zł** na realizację zadań w ramach Krajowego Funduszu Szkoleniowego.

Realizując zadania wynikające z ustawy z dnia 20 kwietnia 2004 r. o promocji zatrudnienia i instytucjach rynku pracy dotyczące ustalania, przyznawania i wypłacania świadczeń obligacyjnych dla osób bezrobotnych na wniosek Dyrektora Powiatowego Urzędu Pracy w Jaśle przyznano z Funduszu Pracy w roku 2022 kwotę **10.353.143,49 zł**.

Kwota ta przeznaczona została na wypłaty:

- 1) zasiłków dla bezrobotnych – **9.894.418,09 zł**,
- 2) dodatków aktywizacyjnych – **458.725,40 zł**,

Dodatkowo na wniosek Dyrektora Powiatowego Urzędu Pracy w Jaśle decyzjami Wojewody Podkarpackiego przyznano na 2022 rok ze środków budżetu państwa kwotę **5.040.723,88 zł** na zapłatę składek na ubezpieczenie zdrowotne osób bezrobotnych bez prawa do zasiłku.

W wyniku podjętych działań i realizowanych projektów ogólna kwota środków Funduszu Pracy (w tym EFS) dla powiatu jasielskiego w roku 2022 na realizację programów na rzecz promocji zatrudnienia, łagodzenia skutków bezrobocia i aktywizacji zawodowej, finansowanie fakultatywnych zadań, instrumentów Tarczy Antykryzysowej, świadczeń obligacyjnych dla osób bezrobotnych oraz składek na ubezpieczenia zdrowotne osób bezrobotnych bez prawa do zasiłku z budżetu państwa ustalona została na poziomie **37.926.276,95 zł**.

V. Formy aktywizacji zawodowej w powiecie jasielskim

Powiatowy Urząd Pracy w Jaśle oferuje wsparcie w wejściu lub powrocie na rynek pracy osobom bezrobotnym i poszukującym pracy poprzez zastosowanie różnych form wsparcia i działań aktywizacyjnych (usług i instrumentów rynku pracy) określonych w ustawie o promocji zatrudnienia i instytucjach rynku pracy.

Tabela 22. Sposób wykorzystania środków Funduszu Pracy, Europejskiego Funduszu Społecznego (POWER oraz RPO) przeznaczonych na realizację programów na rzecz promocji zatrudnienia, łagodzenia skutków bezrobocia i aktywizacji zawodowej

Nazwa programu	2022 r.	
	Kwota	Liczba bezrobotnych objęta programem
Refundowanie kosztów wyposażenia lub doposażenia stanowisk pracy	8.540.664,16	271
Przyznawanie bezrobotnym jednorazowo środków na podjęcie działalności gospodarczej	4.636.021,05	150
Staże	3.903.570,50	514
Bon stażowy	96.215,69	9
Prace interwencyjne	1.431.908,84	269
Roboty publiczne	1.017.649,41	114
Szkolenia	358.213,98	131
Bon na zasiedlenie	458.700,00	46
Dofinansowanie wynagrodzenia bezrobotnego powyżej 50 r. ż.	378.202,26	44
Prace społecznie użyteczne	69.333,00	53
Koszty badań lekarskich	2.546,00	49
Ogółem	20.893.024,89	1 650

1. Refundowanie podmiotom prowadzącym działalność gospodarczą kosztów wyposażenia lub doposażenia stanowisk pracy

Zgodnie z art. 46 ust. 1 pkt 1 Ustawy o promocji zatrudnienia i instytucjach rynku pracy, Starosta ze środków Funduszu Pracy może zrefundować podmiotowi prowadzącemu działalność gospodarczą koszty wyposażenia lub doposażenia stanowiska pracy dla skierowanego bezrobotnego w wysokości określonej w umowie, nie wyższej jednak niż 6 – krotnej wysokości przeciętnego wynagrodzenia.

Na realizację tego programu przeznaczono kwotę **8.540.664,16 zł**. W 2022 roku Dyrektor Powiatowego Urzędu Pracy Jaśle, działając z upoważnienia Starosty Jasielskiego zawarł z podmiotami prowadzącymi działalność gospodarczą **182** umowy o refundację kosztów wyposażenia **271** stanowisk pracy dla skierowanych bezrobotnych.

Tabela 23. Wyposażenie stanowisk pracy według rodzaju działalności

Rodzaj działalności	Liczba wyposażonych stanowisk
Handel	92
Produkcja, w tym:	55
- wyrobów metalowych	22
- żywności	12
- mebli	10
- wyrobów z drewna	4
- opału	4
- opakowań	1
- rolna	1
- jubilerska	1
Usługi, w tym:	124
- zbiórki i segregacji odpadów	29
- gastronomiczne	16
- remontowo - budowlane	12
- wodno - kanalizacyjne i centralnego ogrzewania	10
- przewozu osób	8
- naprawy samochodów	6
- koparką, roboty ziemne	5
- budowy instalacji telekomunikacyjnych	5
- instalatorstwa elektrycznego	4
- stomatologiczne	4
- rachunkowo - prawnicze	4
- geologiczno - geodezyjne	3
- ubezpieczeniowe	3
- montażu rurociągów przemysłowych	3
- instalatorstwa gazowego	2
- wysokościowe	2
- kosmetyczne	2
- transportu towarów	1
- reklamowe	1
- administrowania nieruchomościami	1
- projektowe	1
- utrzymania czystości posesji	1
- kulturalno - oświatowe	1
Razem	271

2. Przyznawanie bezrobotnym jednorazowo środków na podjęcie działalności gospodarczej

Zgodnie z art. 46 ust. 1 pkt 2 Ustawy o promocji zatrudnienia i instytucjach rynku pracy, Starosta ze środków Funduszu Pracy może przyznać bezrobotnemu jednorazowo środki na podjęcie działalności gospodarczej w wysokości określonej w umowie, nie wyższej jednak niż 6 - krotnej wysokości przeciętnego wynagrodzenia.

W 2022 roku Dyrektor Powiatowego Urzędu Pracy Jaśle, działając z upoważnienia Starosty Jasielskiego zawarł **150** umów o przyznanie jednorazowo środków na podjęcie działalności gospodarczej. Wsparciem objęto **150** osób bezrobotnych. Na realizację tej formy wsparcia osób bezrobotnych przeznaczono kwotę **4.636.021,05 zł**.

Tabela 24. Rodzaje działalności gospodarczej podejmowanej przez bezrobotnych

Rodzaj działalności	Liczba otworzonych działalności
Handlowa, w tym:	17
- sprzedaż prowadzona przez domy sprzedaży wysyłkowej lub Internet	5
- sprzedaż detaliczna odzieży prowadzona w wyspecjalizowanych sklepach	4
- sprzedaż hurtowa i detaliczna samochodów osobowych i furgonetek	3
- sprzedaż detaliczna kwiatów, roślin, nasion, nawozów, żywych zwierząt domowych, karmy dla zwierząt domowych prowadzona w wyspecjalizowanych sklepach	2
- sprzedaż artykułów żywnościowych, sklepy spożywczo – przemysłowe	2
- pozostała sprzedaż detaliczna prowadzona w niewyspecjalizowanych sklepach	1
Usługowa, w tym:	121
- usługi remontowo – budowlane	36
- fryzjerstwo i pozostałe zabiegi kosmetyczne	17
- pozaszkolne formy edukacji gdzie indziej niesklasyfikowane	5
- konserwacja i naprawa pojazdów samochodowych	5
- działalność prawnicza	5
- działalność związana z oprogramowaniem	4
- pozostała działalność w zakresie opieki zdrowotnej	4
- roboty związane z budową dróg i autostrad	4
- działalność związana z zagospodarowaniem terenów zieleni	4
- wykonywanie instalacji elektrycznych	3
- restauracje i pozostałe placówki gastronomiczne	3
- pozostała działalność profesjonalna, naukowa i techniczna, gdzie indziej niesklasyfikowana	3
- działalność w zakresie architektury	3
- przygotowanie terenu pod budowę	2
- wykonywanie instalacji wodno – kanalizacyjnych, ciepłych	2
- działalność w zakresie telekomunikacji bezprzewodowej, z wyłączeniem telekomunikacji sanitarnej	2
- działalność w zakresie inżynierii i związane z nią doradztwo techniczne	2
- pośrednictwo w obrocie nieruchomościami	2
- praktyka lekarska dentystyczna	1

- roboty związane z budową linii telekomunikacyjnych	1
- działalność fotograficzna	1
- działalność usługowa wspomagająca transport lądowy	1
- działalność agentów i brokerów ubezpieczeniowych	1
- naprawa i konserwacja mebli i wyposażenia domowego	1
- roboty związane z budową rurociągów przesyłowych i sieci rozdzielczych	1
- działalność weterynaryjna	1
- działalność obiektów służących poprawie kondycji fizycznej	1
- działalność w zakresie specjalistycznego projektowania	1
- pozostała działalność rozrywkowa i rekreacyjna	1
- działalność rachunkowo – księgową; doradztwo podatkowe	1
- pozostała finansowa działalność usługowa, gdzie indziej niesklasyfikowana	1
- działalność taksówek osobowych	1
- działalność związana z wystawianiem przedstawień artystycznych	1
Produkcyjna, w tym:	12
- produkcja wyrobów metalowych	4
- produkcja mebli	2
- cięcie, formowanie i wykańczanie kamienia	2
- produkcja wyrobów stolarskich	1
- produkcja urządzeń, instrumentów oraz wyrobów medycznych, włączając dentystyczne	1
- pozostałej odzieży i dodatków do odzieży	1
- produkcja pieczywa	1
Razem	150

Tabela 25. Miejsce zamieszkania bezrobotnych, którzy otrzymali środki na podjęcie działalności gospodarczej według gmin

Gmina	Liczba osób
Miasto Jasło	35
Gmina Jasło	27
Skołyszyn	20
Tarnowiec	14
Nowy Żmigród	11
Dębowiec	10
Brzyska	10
Gmina Kołaczyce	9
Osiek Jasielski	7
Miasto Kołaczyce	5
Krempna	2
Razem	150

3. Staże

Zgodnie z art. 2 ust. 1 pkt 34 Ustawy o promocji zatrudnienia i instytucjach rynku pracy staż – oznacza to nabywanie przez bezrobotnego umiejętności praktycznych do wykonywania pracy przez wykonywanie zadań w miejscu pracy bez nawiązania stosunku pracy z pracodawcą.

Stosownie do art. 53 ust. 6 Ustawy o promocji zatrudnienia i instytucjach rynku pracy, bezrobotnemu w okresie odbywania stażu przysługuje stypendium w wysokości 120 % kwoty zasiłku dla bezrobotnych, wypłacane przez powiatowy urząd pracy.

Na realizację tego zadania w 2022 roku przeznaczono kwotę **3.903.570,50 zł**. Dyrektor Powiatowego Urzędu Pracy w Jaśle, działając z upoważnienia Starosty Jasielskiego zawarł **347** umów o zorganizowanie stażu z **258** pracodawcami. Stażami objęto **514** osób bezrobotnych.

Kwota miesięcznej refundacji, dokonywanej przez Powiatowy Urząd Pracy w Jaśle w przeliczeniu na jedną osobę bezrobotną skierowaną do odbywania stażu wynosiła:

- w okresie od 03.01.2022 r. do 31.05.2022 r. – 1.489,00 zł + składka na ubezpieczenia społeczne 28,45% – łączny koszt stypendium wraz ze składką na ubezpieczenia społeczne przy sześciomiesięcznym okresie stażu wyniósł **11.475,72 zł**.
- w okresie od 01.06.2022 r. do 31.12.2022 r. – 1.565,00 zł + składka na ubezpieczenia społeczne 28,45% – łączny koszt stypendium wraz ze składką na ubezpieczenia społeczne przy sześciomiesięcznym okresie stażu wyniósł **12.061,44 zł**.

Organizatorami staży dla bezrobotnych były zakłady produkcyjne, zakłady usługowe, jednostki handlowe, zakłady gastronomiczne, jednostki oświatowe i kulturalne, jednostki użyteczności publicznej, jednostki samorządowe, ośrodki pomocy społecznej, dom pomocy społecznej, zakłady fryzjerskie i kosmetyczne, zakłady opieki zdrowotnej, sklepy ogólnospożywcze i wielobranżowe, firmy remontowo-budowlane, spółki cywilne, spółki z o.o.

Tabela 26. Liczba osób uczestniczących w stażu według zawodów

Zawody	Liczba osób
Sprzedawca	50
Technik prac biurowych	41
Magazynier	36
Pracownik biurowy	25
Recepcjonista	22
Pomoc kuchenna	20
Kelner	12
Asystent do spraw księgowości	11
Sekretarka	11
Specjalista administracji publicznej	10

Urzędnik ubezpieczeń społecznych	10
Doradca klienta	8
Pomocniczy robotnik budowlany	8
Maniurzystka	7
Tartacznik	7
Florysta	6
Kosmetyczka	6
Kucharz	6
Opiekunka w żłobku/klubie dziecięcym	6
Opiekun w domu pomocy społecznej	5
Pracownik przygotowujący posiłki typu fast food	5
Robotnik gospodarczy	5
Wizażystka/stylistka	5
Brukarz	4
Fryzjer	4
Nauczyciel przedszkola	4
Sekretarka medyczna	4
Specjalista sprzedaży internetowej	4
Wulkanizator	4
Asystent do spraw księgowości	3
Asystent prawny	3
Cieśla	3
Mechanik pojazdów samochodowych	3
Monter instalacji i urządzeń telekomunikacyjnych (telemonter)	3
Opiekunka dziecięca	3
Pracownik produkcji	3
Pracownik utrzymania czystości (sprzątaczk)	3
Sekretarz sądowy	3
Specjalista do spraw sprzedaży	3
Szlifierz metali	3
Ślusarz	3
Technik masażysta	3
Pracownik kancelaryjny	3
Archiwista	2
Bibliotekarz	2
Dekorator wnętrz	2
Dietetyk	2
Drukarz	2
Drukarz tkanin	2
Drukarz sitodrukowy	2
Elektromechanik	2
Kasjer handlowy	2
Malarz budowlany	2
Mechanik samochodów osobowych	2
Monter mebli	2
Operator maszyn czyszczących	2
Operator urządzeń do cięcia folii i płyt	2
Opiekun medyczny	2
Pokojowa	2
Położna	2

Pracownik działu logistyki	2
Projektant grafiki	2
Rejestratorka medyczna	2
Specjalista bankowości	2
Specjalista do spraw marketingu i handlu	2
Specjalista do spraw reklamy	2
Stolarz meblowy	2
Technik cyfrowych procesów graficznych	2
Technik informatyk	2
Technik technologii żywności	2
Zaopatrzeniowiec	2
Zdobnik szkła	2
Agent ubezpieczeniowy	1
Animator czasu wolnego młodzieży (pracownik młodzieżowy)	1
Animator stron internetowych	1
Animator rekreacji i organizacji czasu wolnego	1
Archiwista zakładowy	1
Barman	1
Czyszciciel pojazdów	1
Dekarz	1
Dyspozytor transportu	1
Elektromonter instalacji elektrycznych	1
Fizjoterapeuta	1
Frezer drewna	1
Garmażer	1
Glazurnik	1
Inspektor bezpieczeństwa i higieny pracy	1
Inżynier technologii drzewnej	1
Kierowca operator wózków jezdniowych (widłowych)	1
Kierownik hotelu	1
Kierownik obiektu sportowego	1
Konserwator części/sprzętu	1
Księgowy	1
Laborant chemiczny	1
Lakiernik wyrobów drzewnych	1
Magazynier - logistyk	1
Monter instalacji i urządzeń sanitarnych	1
Monter/konserwator instalacji wentylacyjnych i klimatyzacyjnych	1
Monter ociepleń budynków	1
Monter/składacz okien	1
Monter urządzeń energetyki odnawialnej	1
Monter wyrobów z drewna	1
Monter zabudowy i robót wykończeniowych w budownictwie	1
Ogrodnik terenów zielonych	1
Operator maszyn i urządzeń do przetwórstwa tworzyw sztucznych	1
Operator maszyn i urządzeń przemysłu spożywczego	1
Operator myjni	1
Operator urządzeń do końcowej obróbki płyt	1
Operator wprowadzania danych	1
Pakowacz ręczny	1

Plastyk	1
Pomoc apteczna	1
Posadzkarz	1
Pracownik do spraw statystyki	1
Pracownik do spraw ubezpieczeń	1
Programista aplikacji	1
Projektant ekspozycji towarów i usług (visual merchandiser)	1
Przedstawiciel handlowy	1
Pszczelarz	1
Specjalista do spraw kadr i płac	1
Specjalista do spraw rachunkowości	1
Specjalista do spraw rachunkowości inwestycyjnej	1
Specjalista do spraw rachunkowości zarządczej	1
Specjalista zastosowań informatyki	1
Specjalista do spraw ubezpieczeń majątkowych i osobowych	1
Sprzedawca w branży spożywczej	1
Sprzedawca w stacji paliw	1
Stenograf - protokolant	1
Szlifierz - ostrzacz	1
Technik administracji	1
Technik analityk	1
Technik architektury krajobrazu	1
Technik archiwista	1
Technik ekonomista	1
Technik elektroradiolog	1
Technik farmaceutyczny	1
Technik obsługi turystycznej	1
Technolog robót wykończeniowych w budownictwie	1
Tokarz w metalu	1
Wychowawca w placówkach oświatowych, wsparcia dziennego, wychowawczych i opiekuńczych oraz instytucjach pieczy zastępczej	1
Razem	514

Tabela 27. Liczba osób uczestniczących w stażu według wykształcenia

Wykształcenie	Liczba osób
Wyższe	143
Średnie zawodowe	128
Zasadnicze zawodowe	72
Średnie ogólnokształcące	64
Pomaturalne	45
Zasadnicze branżowe	28
Gimnazjalne	18
Podstawowe	15
Średnie branżowe	1
Razem	514

4. Bon stażowy

Zgodnie z art. 66l ust. 1 Ustawy o promocji zatrudnienia i instytucjach rynku pracy, na wniosek bezrobotnego do 30 roku życia może zostać przyznany bon stażowy stanowiący gwarancję skierowania do odbycia stażu u pracodawcy wskazanego przez bezrobotnego na okres 6 miesięcy, o ile pracodawca zobowiąże się do zatrudnienia bezrobotnego po zakończeniu stażu przez okres 6 miesięcy.

Na realizację tej formy wsparcia osób bezrobotnych w 2022 roku przeznaczono kwotę **96.215,69 zł**. Dyrektor Powiatowego Urzędu Pracy w Jaśle, działając z upoważnienia Starosty Jasielskiego zawarł **6** umów o przyznanie bonu stażowego, dla **6** osób bezrobotnych. W 2022 roku bonem stażowym objęto **9** osób, w tym bon stażowy przyznano **6** osobom bezrobotnym, natomiast **3** osoby kontynuowało staż w ramach bonu stażowego z 2021 roku.

Tabela 28. Liczba osób uczestniczących w stażu w ramach bonu stażowego według zawodów

Zawody	Liczba osób
Asystent do spraw księgowości	2
Technik weterynaryjny	2
Pozostali windykatorzy i pokrewni	1
Technik prac biurowych	1
Fryzjer damski	1
Specjalista do spraw kadr	1
Biotechnolog	1
Razem	9

Tabela 29. Liczba osób uczestniczących w stażu w ramach bonu stażowego według wykształcenia

Wykształcenie	Liczba osób
Wyższe	6
Średnie zawodowe	2
Pomaturalne	1
Razem	9

5. Prace interwencyjne

Zgodnie z art. 2 ust. 1 pkt 26 Ustawy o promocji zatrudnienia i instytucjach rynku pracy, prace interwencyjne - oznacza to zatrudnienie bezrobotnego przez pracodawcę, które nastąpiło w wyniku umowy zawartej ze starostą i ma na celu wsparcie bezrobotnych.

Stosownie do art. 51 ust. 1 Ustawy o promocji zatrudnienia i instytucjach rynku pracy, Starosta zwraca pracodawcy, który zatrudnił w ramach prac interwencyjnych na okres do 6 miesięcy skierowanych bezrobotnych, część kosztów poniesionych na wynagrodzenia, nagrody oraz składki na ubezpieczenia społeczne skierowanych bezrobotnych w wysokości uprzednio uzgodnionej, nieprzekraczającej jednak kwoty ustalonej jako iloczyn liczby zatrudnionych w miesiącu w przeliczeniu na pełny wymiar czasu pracy oraz kwoty zasiłku dla bezrobotnych, obowiązującej w ostatnim dniu zatrudnienia każdego rozliczanego miesiąca i składek na ubezpieczenia społeczne od refundowanego wynagrodzenia.

W 2022 roku na organizację prac interwencyjnych przeznaczono kwotę **1.431.908,84 zł**. Dyrektor Powiatowego Urzędu Pracy w Jaśle, działając z upoważnienia Starosty Jasielskiego zawarł **163** umowy z **123** pracodawcami w sprawie organizowania i finansowania prac interwencyjnych. Pracami interwencyjnymi objęto w 2022 roku **269** osób bezrobotnych, w tym **158** kobiet i **111** mężczyzn oraz **79** osób bezrobotnych z terenu miasta i **190** osób bezrobotnych zamieszkałych na terenie wsi.

Tabela 30. Liczba osób uczestniczących w pracach interwencyjnych według rodzaju działalności

Rodzaj działalności	Liczba osób
Handel hurtowy i detaliczny	83
Transport drogowy towarów	28
Budownictwo	20
Administracja	18
Usługi gastronomiczne	14
Opieka zdrowotna i pomoc społeczna	10
Działalność finansowa i ubezpieczeniowa	8
Opieka dzienna nad dziećmi	8
Edukacja	5
Zbieranie odpadów innych niż niebezpieczne	5
Fryzjerstwo i pozostałe zabiegi kosmetyczne	4
Działalność fotograficzna	3
Sprzedaż detaliczna prowadzona przez domy sprzedaży wysyłkowej lub Internet	3
Sprzedaż hurtowa odpadów i złomu	3
Działalność obiektów sportowych	2
Działalność agentów zajmujących się sprzedażą paliw, rud, metali	2
Hotelarstwo	2
Przetwarzanie i konserwowanie mięsa, z wyłączeniem mięsa z drobiu	2
Sprzedaż detaliczna sprzętu telekomunikacyjnego prowadzona w wyspecjalizowanych	2
Działalność bibliotek	1
Działalność agentów zajmujących się sprzedażą towarów różnego rodzaju	1
Działalność w zakresie inżynierii i związane z nią doradztwo techniczne	1
Konserwacja i naprawa pojazdów samochodowych	1
Naprawa i konserwacja maszyn	1
Pozostały transport lądowy pasażerski, gdzie indziej niesklasyfikowany	1
Roboty związane z budową rurociągów przesyłowych i sieci rozdzielczych	1

Sprzedaż hurtowa drewna, materiałów budowlanych i wyposażenia sanitarnego	1
Wychowanie przedszkolne	1
Produkcja, w tym:	38
- wyrobów tartacznych	14
- pieczywa	5
- szkła	4
- odzieży wierzchniej	4
- pozostałych wyrobów, gdzie indziej niesklasyfikowana	4
- wyrobów z drewna oraz korka	3
- opakowań z tworzyw sztucznych	3
- wyrobów z surowców mineralnych	1
Razem	269

Tabela 31. Liczba osób uczestniczących w pracach interwencyjnych według stanowisk

Stanowisko	Liczba osób
Sprzedawca	42
Kasjer - sprzedawca	35
Tartacznik	14
Pracownik fizyczny	9
Pracownik pierwszego stopnia wykonujący zadania w ramach prac interwencyjnych	8
Mechanik pojazdów samochodowych	7
Kelner – barman	6
Pracownik biurowy	6
Kierowca – mechanik	5
Pomocnik budowlany	5
Kierowca kat. B	4
Księgowa	4
Magazynier	4
Pracownik gospodarczy	4
Pracownik ogólnobudowlany	4
Sprzątaczką	4
Fotograf	3
Kierowca – magazynier	3
Kucharz	3
Operator maszyn do produkcji folii	3
Opiekun	3
Pizzer	3
Pracownik obsługi sklepu	3
Sprzedawca internetowy	3
Asystent nauczyciela	2
Asystent nauczyciela - przedszkola	2
Agent ubezpieczeniowy	2
Brukarz	2
Doradca klienta	2
Fryzjer	2
Kierowca samochodu ciężarowego	2
Opiekunka dziecięca	2
Pomocnik spawacza	2

Pracownik administracyjno - biurowy	2
Pracownik obsługi klienta	2
Ratownik WOPR	2
Robotnik budowlany	2
Robotnik ogólnobudowlany	2
Spedytor	2
Sprzedawca - kelner	2
Zaopatrzeniowiec	2
Asystent zarządu	1
Bibliotekarz	1
Doradca ubezpieczeniowy	1
Drukarz druku cyfrowego	1
Dyrektor regionalny	1
Fakturzysta - sprzedawca	1
Grafik komputerowy DTP	1
Higienistka stomatologiczna	1
Hydraulik - instalator	1
Inżynier budowy	1
Kasjer handlowy	1
Kasjer zespołu	1
Kierowca C + E	1
Kierowca samochodu ciężarowego powyżej 3,5 tony	1
Kierowca autobusu	1
Kosmetyczka	1
Kurier	1
Magazynier – logistyk	1
Manager sklepu	1
Masarz	1
Monter mebli	1
Monter instalacji	1
Nauczyciel	1
Nauczyciel wspomagający	1
Nauczyciel wychowania przedszkolnego	1
Operator prasy	1
Opiekunka w żłobku	1
Pakowacz ręczny	1
Pokojowa	1
Położna	1
Pomoc administracyjna	1
Pomoc geodety	1
Pomoc kuchenna	1
Pracownik administracyjny	1
Pracownik ds. ubezpieczeń - kierowca	1
Pracownik fizyczny – produkcja stożków	1
Pracownik produkcji	1
Robotnik gospodarczy	1
Spawacz – przepalacz stali	1
Specjalista ds. logistyki	1
Sprzedawca - serwisant	1

Sprzedawca zniczy	1
Stolarz meblowy	1
Sortowacz surowców wtórnych	1
Szlifierz	1
Szwaczka - prasowaczka	1
Technik farmaceutyczny	1
Technik masażysta	1
Zastępca kierownika sklepu	1
Zestawiacz zniczy	1
Razem	269

Forma prawna pracodawców: jednostki samorządu terytorialnego, jednostki organizacyjne samorządu terytorialnego, osoby fizyczne prowadzące działalność gospodarczą, spółki z ograniczoną odpowiedzialnością, spółki cywilne, spółki jawne, spółdzielnie, stowarzyszenia.

Siedziby pracodawców:

- 1) Województwo podkarpackie: powiat jasielski - 100 pracodawców, powiat krośnieński - 10 pracodawców, powiat dębicki - 3 pracodawców, powiat ropczycko - sędziszowski - 2 pracodawców, powiat kolbuszowski - 1 pracodawca, powiat sanocki – 1 pracodawca.
- 2) Województwo małopolskie: powiat tarnowski - 2 pracodawców, powiat gorlicki - 1 pracodawca, m. Kraków – 2 pracodawców.
- 3) Województwo kujawsko - pomorskie: powiat radziejowski - 1 pracodawca.

Kwota miesięcznej refundacji, dokonywanej przez Powiatowy Urząd Pracy w Jaśle w przeliczeniu na jedną osobę bezrobotną zatrudnioną w ramach prac interwencyjnych wynosiła:

- w okresie od 03.01.2022 r. do 31.05.2022 r. – 1.200,00 zł + składka na ubezpieczenia społeczne (średnio 18,0%) – łączny koszt refundacji części kosztów poniesionych na wynagrodzenia, nagrody oraz składki na ubezpieczenia społeczne przy sześciomiesięcznym zatrudnieniu jednej osoby bezrobotnej wyniósł **8.496,00 zł**.
- w okresie od 01.06.2022 r. do 31.12.2022 r. – 1.300,00 zł + składka na ubezpieczenia społeczne (średnio 18,0%) – łączny koszt refundacji części kosztów poniesionych na wynagrodzenia, nagrody oraz składki na ubezpieczenia społeczne przy sześciomiesięcznym zatrudnieniu jednej osoby bezrobotnej wyniósł **9.204,00 zł**.

6. Roboty publiczne

Zgodnie z art. 2 ust. 1 pkt 32 Ustawy o promocji zatrudnienia i instytucjach rynku pracy, roboty publiczne – oznacza to zatrudnienie bezrobotnego w okresie nie dłuższym niż 12 miesięcy przy wykonywaniu prac organizowanych przez powiaty z wyłączeniem prac organizowanych w urzędach pracy - gminy, organizacje pozarządowe statutowo zajmujące

się problematyką: ochrony środowiska, kultury, oświaty, kultury fizycznej i turystyki, opieki zdrowotnej, bezrobocia oraz pomocy społecznej, a także spółki wodne i ich związki, jeżeli prace te są finansowane lub dofinansowane ze środków samorządu terytorialnego, budżetu państwa, funduszy celowych, organizacji pozarządowych, spółek wodnych i ich związków.

Stosownie do art. 57 ust. 1 Ustawy o promocji zatrudnienia i instytucjach rynku pracy, Starosta zwraca organizatorowi robót publicznych, który zatrudnił skierowanych bezrobotnych przez okres do 6 miesięcy, część kosztów poniesionych na wynagrodzenia, nagrody oraz składek na ubezpieczenia społeczne skierowanych bezrobotnych w wysokości uprzednio uzgodnionej, nieprzekraczającej jednak kwoty ustalonej jako iloczyn liczby zatrudnionych w miesiącu w przeliczeniu na pełny wymiar czasu pracy oraz 50% przeciętnego wynagrodzenia obowiązującego w ostatnim dniu zatrudnienia każdego rozliczanego miesiąca i składek na ubezpieczenia społeczne od refundowanego wynagrodzenia.

W 2022 roku na organizację robót publicznych na terenie powiatu jasielskiego przeznaczono kwotę **1.017.649,41 zł**. Dyrektor Powiatowego Urzędu Pracy w Jaśle, działając z upoważnienia Starosty Jasielskiego zawarł **78** umów z **33** pracodawcami w sprawie organizowania i finansowania robót publicznych. Robotami publicznymi objęto w 2022 roku **114** osób bezrobotnych, w tym **84** kobiety i **30** mężczyzn oraz **35** osób bezrobotnych z terenu miasta i **79** osób bezrobotnych zamieszkałych na wsi.

Tabela 32. Liczba osób uczestniczących w robotach publicznych według rodzaju działalności

Rodzaj działalności	Liczba osób
Jednostki samorządowe	36
Administracja	29
Edukacja	14
Pomoc społeczna	9
Działalność związana z dostawą wody i gospodarką ściekami	7
Usługowa działalność wspomagająca transport	5
Usługowa działalność wspomagająca produkcję roślin	4
Opieka zdrowotna	3
Działalność obiektów sportowych	3
Działalność muzeów	2
Działalność obiektów kulturalnych	1
Działalność rachunkowo – księgową; doradztwo podatkowe	1
Razem	114

Tabela 33. Liczba osób uczestniczących w robotach publicznych według stanowisk

Stanowisko	Liczba osób
Pomoc administracyjna	33
Pracownik I stopnia wykonujący zadania w ramach robót publicznych	30
Robotnik gospodarczy	9

Sprzątaczką	5
Pracownik fizyczny – kopacz	4
Konserwator	2
Nauczyciel przedszkola	2
Operator urządzeń oczyszczania ścieków	2
Pracownik II stopnia wykonujący zadania w ramach robót publicznych	2
Pracownik socjalny	2
Ratownik WOPR	2
Asystent archeolog	1
Asystent nauczyciela przedszkola	1
Fizjoterapeuta	1
Informatyk	1
Kucharz	1
Położna środowiskowo - rodzinna	1
Pomoc biurowa	1
Pomoc kuchenna	1
Pomoc nauczyciela	1
Pomoc nauczyciela w oddziale przedszkolnym	1
Pomoc nauczyciela w przedszkolu	1
Pomocnik muzealny	1
Pracownik II stopnia wykonujący zadania w ramach robót publicznych lub prac	1
Pracownik biurowy	1
Pracownik kancelaryjny	1
Recepcjonistka	1
Sprzątaczką	1
Szatniarz	1
Technik ekonomista	1
Technik prac biurowych	1
Zastępca Kierownika Zakładu Usług Wodno - Kanalizacyjnych	1
Razem	114

Kwota miesięcznej refundacji, dokonywanej przez Powiatowy Urząd Pracy w Jaśle w przeliczeniu na jedną osobę bezrobotną zatrudnioną w ramach robót publicznych wynosiła:

- w okresie od 03.01.2022 r. do 10.10.2022 r. – 2.000,00 zł + składka na ubezpieczenia społeczne (średnio 17,93%) – łączny koszt refundacji części kosztów poniesionych na wynagrodzenia, nagrody oraz składki na ubezpieczenia społeczne przy sześciomiesięcznym zatrudnieniu jednej osoby bezrobotnej wyniósł **14.152,00 zł**.
- w okresie od 11.10.2022 r. do 31.12.2022 r. – 3.000,00 zł + składka na ubezpieczenia społeczne (średnio 17,93%) – łączny koszt refundacji części kosztów poniesionych na wynagrodzenia, nagrody oraz składki na ubezpieczenia społeczne przy sześciomiesięcznym zatrudnieniu jednej osoby bezrobotnej wyniósł **21.227,40 zł**.

7. Szkolenia

Zgodnie z art. 2 ust. 1 pkt 37 Ustawy o promocji zatrudnienia i instytucjach rynku pracy, szkolenie – oznacza to pozaszkolne zajęcia mające na celu uzyskanie, uzupełnienie lub doskonalenie umiejętności i kwalifikacji zawodowych lub ogólnych, potrzebnych do wykonywania pracy, w tym umiejętności poszukiwania zatrudnienia.

Stosownie do art. 40 ust. 1 Ustawy o promocji zatrudnienia i instytucjach rynku pracy, Starosta inicjuje, organizuje i finansuje z Funduszu Pracy szkolenia bezrobotnych w celu podniesienia ich kwalifikacji zawodowych i innych kwalifikacji zwiększających szansę na podjęcie lub utrzymanie zatrudnienia, innej pracy zarobkowej lub działalności gospodarczej, w szczególności w przypadku:

- 1) braku kwalifikacji zawodowych,
- 2) konieczności zmiany lub uzupełnienia kwalifikacji,
- 3) utraty zdolności do wykonywania pracy w dotychczas wykonywanym zawodzie,
- 4) braku umiejętności aktywnego poszukiwania pracy.

Na organizację szkoleń w 2022 roku przeznaczono kwotę **358.213,98 zł**. Dyrektor Powiatowego Urzędu Pracy w Jaśle, działając z upoważnienia Starosty Jasielskiego skierował **130** osób bezrobotnych do odbycia szkolenia w celu podniesienia ich kwalifikacji zawodowych (w tym **16** osób w szkoleniach indywidualnych oraz **114** osób w szkoleniach grupowych). Programami szkoleniowymi objęto **131** osób bezrobotnych, w tym **130** osób skierowanych w 2022 roku oraz **1** osobę, która kontynuowała szkolenie rozpoczęte w 2021 roku.

Tabela 34. Tematyka szkoleń indywidualnych

Szkolenie	Liczba osób
Prawo jazdy kat. C z kwalifikacją wstępną przyspieszoną kat. C1, C1+E, C, C+E	5
Prawo jazdy kat. C+E z kwalifikacją wstępną przyspieszoną kat. C1, C1+E, C, C+E	4
Kwalifikacja wstępna przyspieszona kat. C1, C1+E, C, C+E	1
Prawo jazdy kat. D (z B) z kwalifikacją wstępną przyspieszoną kat. D1, D1+E, D, D+E	1
Prawo jazdy kat. C+E	1
Prawo jazdy kat. D z kwalifikacją wstępną uzupełniającą przyspieszoną kat. D1, D1+E, D, D+E	1
Szkolenie okresowe kat. C1, C1+E, C, C+E	1
Kompleksowy kurs na instruktora sportu ze specjalizacją instruktor fitness	1
Kurs korekty tekstu zostań korektorką	1
Grafika komputerowa z uwzględnieniem programów: Photoshop, Illustrator, InDesign, CorelDraw wraz z obsługą plotera tnącego	1
Razem	17

Tabela 35. Tematyka szkoleń grupowych

Szkolenie	Liczba osób
Język polski dla obywateli Ukrainy (IV grupy)	58
Szkolenie z zakresu umiejętności poszukiwania pracy	16
Operator obrabiarek sterowanych numerycznie CNC	10
Kurs kosmetyczny	10
Operator wózka jezdniowego z napędem silnikowym oraz wymianą butli	10
Spawanie metodą MAG (135 –I stopień)	10
Razem	114

Ze środków Funduszu Pracy sfinansowano również koszty badań lekarskich niezbędnych do skierowania na szkolenie **10** osobom bezrobotnym.

8. Bon na zasiedlenie

Zgodnie z art. 66n ust. 1, 2 Ustawy o promocji zatrudnienia i instytucjach rynku pracy na wniosek bezrobotnego do 30 roku życia, na podstawie umowy, może zostać przyznany z Funduszu Pracy bon na zasiedlenie w związku z podjęciem przez niego poza miejscem dotychczasowego zamieszkania zatrudnienia, innej pracy zarobkowej lub działalności gospodarczej w wysokości określonej w umowie, nie wyższej jednak niż 200% przeciętnego wynagrodzenia.

Na sfinansowanie kosztów bonów na zasiedlenie w 2022 roku przeznaczono kwotę **458.700,00 zł**. Dyrektor Powiatowego Urzędu Pracy w Jaśle, działając z upoważnienia Starosty Jasielskiego podpisał **44** umowy o przyznanie bonu na zasiedlenie.

W 2022 roku bon na zasiedlenie przyznano **44** osobom bezrobotnym, w związku z podjęciem przez nie zatrudnienia, innej pracy zarobkowej lub działalności gospodarczej poza miejscem dotychczasowego zamieszkania. W 2022 roku bonem na zasiedlenie objęto **46** osób, w tym **44** osoby skierowane w 2022 roku oraz **2** osoby, którym przyznano bon na zasiedlenie w grudniu 2021 roku, i które podjęły zatrudnienie w styczniu 2022 roku.

9. Dofinansowanie wynagrodzenia za zatrudnienie skierowanego bezrobotnego, który ukończył 50 rok życia

Zgodnie z art. 60d ust. 1 - 3 Ustawy o promocji zatrudnienia i instytucjach rynku pracy, Starosta może na podstawie zawartej umowy przyznać z Funduszu Pracy pracodawcy lub przedsiębiorcy dofinansowanie wynagrodzenia za zatrudnienie skierowanego bezrobotnego, który ukończył 50 rok życia.

Dofinansowanie wynagrodzenia przysługuje przez okres:

- 1) 12 miesięcy – w przypadku zatrudnienia bezrobotnego, który ukończył 50 lat, a nie ukończył 60 lat lub

2) 24 miesięcy - w przypadku zatrudnienia bezrobotnego, który ukończył 60 lat.

Dofinansowanie wynagrodzenia przysługuje w kwocie określonej w umowie, nie wyższej jednak niż połowa minimalnego wynagrodzenia za pracę miesięcznie obowiązującego w dniu zawarcia umowy, za każdego zatrudnionego bezrobotnego.

Na dofinansowanie wynagrodzenia za zatrudnienie skierowanego bezrobotnego, który ukończył 50 rok życia w 2022 roku przeznaczono kwotę **378.202,26 zł**. Dyrektor Powiatowego Urzędu Pracy w Jaśle, działając z upoważnienia Starosty Jasielskiego zawarł **17** umów z **17** pracodawcami w sprawie dofinansowania wynagrodzenia za zatrudnienie skierowanej osoby bezrobotnej, która ukończyła 50 rok życia. Dofinansowaniem objęto **44** osoby bezrobotne. Kontynuowano dofinansowanie wynagrodzeń zatrudnionych skierowanych bezrobotnych, którzy ukończyli 50 rok życia, tj. **1** pracodawcy na podstawie umowy zawartych w 2020 roku oraz **22** pracodawcom, na podstawie umów zawartych w 2021 roku.

10. Prace społecznie użyteczne

Zgodnie z art. 2 ust. 1 pkt 23a Ustawy o promocji zatrudnienia i instytucjach rynku pracy, prace społecznie użyteczne - oznacza to prace wykonywane przez bezrobotnych bez prawa do zasiłku na skutek skierowania przez Starostę, organizowane przez gminę w jednostkach organizacyjnych pomocy społecznej, w tym na rzecz opiekunów osób niepełnosprawnych, w organizacjach lub instytucjach statutowo zajmujących się pomocą charytatywną lub na rzecz społeczności lokalnej.

Stosownie do art. 73a ust. 1, 1a Ustawy o promocji zatrudnienia i instytucjach rynku pracy, na wniosek gminy Starosta może skierować bezrobotnego bez prawa do zasiłku korzystającego ze świadczeń z pomocy społecznej do wykonywania prac społecznie użytecznych na terenie gminy, w której bezrobotny zamieszkuje lub przebywa, w wymiarze do 10 godzin w tygodniu.

Do wykonywania prac społecznie użytecznych mogą być kierowane również osoby uczestniczące w kontrakcie socjalnym, indywidualnym programie usamodzielnienia, lokalnym programie pomocy społecznej lub indywidualnym programie zatrudnienia socjalnego, jeżeli podjęły uczestnictwo w tych formach w wyniku skierowania powiatowego urzędu pracy.

Na organizację prac społecznie użytecznych w 2022 roku przeznaczono **69.333,00 zł**. W ramach tej formy przeciwdziałania bezrobociu Dyrektor Powiatowego Urzędu Pracy w Jaśle, działając z upoważnienia Starosty Jasielskiego zawarł **6** porozumień w sprawie organizowania i finansowania prac społecznie użytecznych z **6** gminami z powiatu jasielskiego.

Pracami społecznie użytecznymi objęto w 2022 roku **53** osoby bezrobotne, korzystające z pomocy społecznej, w tym **12** kobiet i **41** mężczyzn.

Tabela 36. Liczba osób skierowanych do prac społecznie użytecznych według gmin

Gmina	Liczba osób skierowanych
Nowy Żmigród	14
Osiek Jasielski	9
Brzyska	8
Krempna	8
Skołyszyn	8
Tarnowiec	6
Razem	53

Skierowani bezrobotni w ramach prac społecznie użytecznych wykonywali następujące prace: remontowe i porządkowe w obiektach użyteczności publicznej, przy remontach dróg gminnych i dojazdowych do pól, porządkowe w zakresie gospodarki śmieciowej w ciągu dróg publicznych oraz przystanków autobusowych, związane z udrażnianiem rowów i przepustów, koszeniem rowów i poboczy przy drogach gminnych, prace przy wycinie zakrzaczeń wzdłuż dróg, świadczenie pomocy podopiecznym gminnego ośrodka pomocy społecznej, związane z pomocą ludziom starszym i chorym, związane z odmulaniem rowów przydrożnych, wykaszanie traw oraz inne prace remontowe i porządkowe na ujęciach wody oraz cmentarzach zabytkowych, pomoc w pracach biurowych.

Kwota miesięcznej refundacji w przeliczeniu na jedną skierowaną osobę bezrobotną wyniosła **228,00** zł.

11. Krajowy Fundusz Szkoleniowy

Zgodnie z art. 69b ust. 1 Ustawy o promocji zatrudnienia i instytucjach rynku pracy, na wniosek pracodawcy, na podstawie umowy, starosta może przyznać środki z Krajowego Funduszu Szkoleniowego na sfinansowanie kosztów kształcenia ustawicznego pracowników i pracodawcy, w wysokości 80% tych kosztów, nie więcej jednak niż 300% przeciętnego wynagrodzenia w danym roku na jednego uczestnika, a w przypadku mikroprzedsiębiorstw w wysokości 100%, nie więcej jednak niż 300% przeciętnego wynagrodzenia w danym roku na jednego uczestnika.

Priorytety wydatkowania środków Krajowego Funduszu Szkoleniowego (KFS) w 2022 roku, określone przez Ministra Rodziny i Polityki Społecznej przedstawiały się następująco:

- 1) wsparcie kształcenia ustawicznego osób zatrudnionych w firmach, które na skutek pandemii COVID-19, musiały podjąć działania w celu dostosowania się do zmienionej sytuacji rynkowej;
- 2) wsparcie kształcenia ustawicznego osób powracających na rynek pracy po przerwie związanej ze sprawowaniem opieki nad dzieckiem;
- 3) wsparcie kształcenia ustawicznego w zidentyfikowanych w danym powiecie lub województwie zawodach deficytowych;
- 4) wsparcie kształcenia ustawicznego osób pracujących będących członkami rodzin wielodzietnych;
- 5) wsparcie kształcenia ustawicznego pracowników Centrów Integracji Społecznej, Klubów Integracji Społecznej, Warsztatów Terapii Zajęciowej, Zakładów Aktywności Zawodowej, członków lub pracowników spółdzielni socjalnych oraz pracowników zatrudnionych w podmiotach posiadających status przedsiębiorstwa społecznego wskazanych na liście/rejestrze przedsiębiorstw społecznych prowadzonym przez MRiPS;
- 6) wsparcie kształcenia ustawicznego w związku z zastosowaniem w firmach nowych technologii i narzędzi pracy, w tym także technologii i narzędzi cyfrowych oraz podnoszenie kompetencji cyfrowych;
- 7) wsparcie kształcenia ustawicznego osób pracujących w branży motoryzacyjnej.

Na finansowanie ze środków Krajowego Funduszu Szkoleniowego (KFS) kosztów kształcenia ustawicznego pracowników i pracodawców w 2022 roku wydatkowano kwotę **320.000,00 zł**. Dyrektor Powiatowego Urzędu Pracy w Jaśle, działając z upoważnienia Starosty Jasielskiego podpisał **47** umów z **28** pracodawcami na sfinansowanie ze środków KFS działań obejmujących kształcenie ustawiczne pracowników i pracodawców.

Kształceniem ustawicznym objęto **151** osób, w tym **8** pracodawców i **143** pracowników.

Priorytety Rady Rynku Pracy (krajowej) wydatkowania środków z rezerwy Krajowego Funduszu Szkoleniowego w 2022 roku:

- 1) wsparcie kształcenia ustawicznego osób po 45 roku życia;
- 2) wsparcie kształcenia ustawicznego osób z orzeczoną stopniem niepełnosprawności;
- 3) wsparcie kształcenia ustawicznego skierowane do pracodawców zatrudniających cudzoziemców.

Na finansowanie ze środków rezerwy Krajowego Funduszu Szkoleniowego kosztów kształcenia ustawicznego pracowników i pracodawców w 2022 roku wydatkowano kwotę **130.000,00 zł**. Dyrektor Powiatowego Urzędu Pracy w Jaśle, działając z upoważnienia Starosty Jasielskiego podpisał **25** umów z **16** pracodawcami na sfinansowanie ze środków rezerwy KFS działań obejmujących kształcenie ustawiczne pracowników i pracodawców. Kształceniem ustawicznym objęto **62** osoby, w tym **10** pracodawców i **52** pracowników.

12. Środki Państwowego Funduszu Rehabilitacji Osób Niepełnosprawnych

Na realizację zadań z zakresu rehabilitacji zawodowej i społecznej osób niepełnosprawnych, Powiatowy Urząd Pracy w Jaśle wydatkował kwotę **159.498,07 zł**.

W ramach tej kwoty:

- 1) **4** osobom niepełnosprawnym przyznano środki na rozpoczęcie działalności gospodarczej – **150 000,00 zł**,
- 2) sfinansowano koszty odbywania stażu **1** osobie niepełnosprawnej – **9.498,07 zł**.

VI. Tarcza anty kryzysowa

W roku 2022 Powiatowy Urząd Pracy w Jaśle kontynuował zapoczątkowaną w 2020 roku realizację zadań w ramach Tarczy Antykryzysowej, z której korzystali przedsiębiorcy z powiatu jasielskiego. W 2022 r. przeznaczono na ten cel środki w kwocie **10.000,00 zł**. Wsparciem objęto **2** osoby.

1. Dotacja na pokrycie bieżących kosztów prowadzenia działalności gospodarczej mikroprzedsiębiorcy i małego przedsiębiorcy określonych branż (art. 15z⁴ Ustawy)

Zgodnie z art. 15z⁴, ust. 1 ustawy z dnia 2 marca 2020 r. o szczególnych rozwiązaniach związanych z zapobieganiem, przeciwdziałaniem i zwalczaniem COVID-19 innych chorób zakaźnych oraz wywołanych nimi sytuacji kryzysowych oraz rozdziałem 3 rozporządzenia Rady Ministrów z dnia 26 lutego 2021 r. w sprawie wsparcia uczestników obrotu gospodarczego poszkodowanych wskutek pandemii COVID-19, w celu przeciwdziałania negatywnym skutkom COVID-19 starosta może, na podstawie umowy, udzielić ze środków Funduszu Pracy dotacji na pokrycie bieżących kosztów prowadzenia działalności gospodarczej mikroprzedsiębiorcy i małego przedsiębiorcy określonych branż, którzy na dzień 31 marca 2021 r. prowadzili działalność gospodarczą i których przychód z działalności w rozumieniu przepisów podatkowych uzyskany w grudniu 2021 r. był niższy co najmniej o 40% w stosunku do przychodu uzyskanego w analogicznym miesiącu roku poprzedniego, lub w lutym 2020 r., lub we wrześniu 2020 r., lub listopadzie 2021 r.

W 2022 roku na wypłatę dotacji na pokrycie bieżących kosztów prowadzenia działalności gospodarczej mikroprzedsiębiorcy i małego przedsiębiorcy określonych branż przeznaczono kwotę **10.000,00 zł**. **2** podmioty złożyły **2** wnioski.

Dyrektor Powiatowego Urzędu Pracy w Jaśle, działając z upoważnienia Starosty Jasielskiego podpisał **2** umowy z **2** przedsiębiorcami o wypłatę dofinansowania części kosztów prowadzenia działalności gospodarczej (art. 15z⁴). Wyżej wskazaną pomocą objęto **2** podmioty.

VII. Projekty realizowane przez Powiatowy Urząd Pracy w Jaśle

Powiatowy Urząd Pracy w Jaśle w 2022 r. realizował 3 projekty finansowane ze środków Europejskiego Funduszu Społecznego, w tym:

1. Projekt „Aktywizacja ludzi młodych pozostających bez pracy w powiecie jasielskim (V)” w ramach Programu Operacyjnego Wiedza Edukacja Rozwój Oś Priorytetowa I Rynek pracy otwarty dla wszystkich, Działanie 1.1 Wsparcie osób młodych na regionalnym rynku pracy – projekty pozakonkursowe, Poddziałanie 1.1.1 Wsparcie udzielane z Europejskiego Funduszu Społecznego.

Całkowita kwota projektu **9.718.192,42 zł** (w tym kwota przeznaczona na aktywne formy wsparcia wyniosła **6.811.096,22 zł**, natomiast kwota przeznaczona na instrumenty Tarczy Antykryzysowej wyniosła **2.907.096,20 zł**).

Kwota wydatkowana na realizację projektu w 2022 r. wyniosła **2.534.249,47 zł**.

Wsparciem objęto **881** osób, w tym **105** osób w 2022 r. W ramach projektu w 2022 r. zrealizowano następujące formy wsparcia: pośrednictwo pracy, poradnictwo zawodowe, bon na zasiedlenie, staż, prace interwencyjne, wyposażenie lub doposażenie stanowiska pracy dla skierowanego bezrobotnego, jednorazowe środki na podjęcie działalności gospodarczej.

Okres realizacji projektu: 01.01.2020 r. – 31.12.2022 r.

2. Projekt „Aktywizacja ludzi młodych pozostających bez pracy w powiecie jasielskim (VI)” w ramach Programu Operacyjnego Wiedza Edukacja Rozwój Oś Priorytetowa I Rynek pracy otwarty dla wszystkich, Działanie 1.1 Wsparcie osób młodych na regionalnym rynku pracy – projekty pozakonkursowe, Poddziałanie 1.1.2 Wsparcie udzielane z Inicjatywy na rzecz zatrudniania ludzi młodych.

Całkowita kwota projektu **2.601.885,00 zł**. Kwota wydatkowana na realizację projektu w 2022 r. wyniosła **1.731.161,93 zł**. Wsparciem objęto **222** osoby, w tym w 2022 r. **142** osoby.

W ramach projektu w 2022r. zrealizowano następujące formy wsparcia: pośrednictwo pracy, poradnictwo zawodowe, staże, bon na zasiedlenie, prace interwencyjne, wyposażenie lub doposażenie stanowiska pracy dla skierowanego bezrobotnego, jednorazowe środki na podjęcie działalności gospodarczej.

Okres realizacji projektu: 01.01.2021 r. – 31.12.2022 r.

3. Projekt „Aktywizacja osób powyżej 29 r.ż. pozostających bez pracy w powiecie jasielskim (VIII)” w ramach Regionalnego Programu Operacyjnego Województwa Podkarpackiego na lata 2014-2020 Oś Priorytetowa VII Regionalny rynek pracy, Działanie 7.2 Poprawa sytuacji osób bezrobotnych na rynku pracy – projekty pozakonkursowe PUP.

Całkowita kwota projektu **4.718.083,38** zł (całość wydatkowana w 2022 r.). Wsparciem objęto **158** osób.

W ramach projektu zrealizowano następujące formy wsparcia: pośrednictwo pracy, poradnictwo zawodowe, wyposażenie lub doposażenie stanowiska pracy dla skierowanego bezrobotnego, jednorazowe środki na podjęcie działalności gospodarczej.

Okres realizacji projektu: 01.01.2022 r. – 31.12.2022 r.

Jasło, luty 2023r.