

## *Powiatowy Urząd Pracy w Jaśle*

### ***Sprawozdanie z działalności Powiatowego Urzędu Pracy w Jaśle za 2023 rok***



## Spis treści

I.	Charakterystyka powiatu jasielskiego.....	3
1.	Pracujący w powiecie jasielskim.....	4
2.	Migracje wewnętrzne i zagraniczne osób .....	5
II.	Przedsiębiorstwa na lokalnym rynku pracy .....	6
III.	Sytuacja na rynku pracy w powiecie jasielskim.....	12
1.	Stopa bezrobocia w Polsce i w powiatach województwa podkarpackiego.....	13
2.	Struktura bezrobocia w powiecie jasielskim .....	14
3.	Bezrobotni w szczególnej sytuacji na rynku pracy .....	18
4.	Napływ i odpływ bezrobotnych .....	19
5.	Pośrednictwo pracy .....	21
6.	Poradnictwo zawodowe.....	22
7.	Zatrudnianie cudzoziemców.....	23
8.	Działalność administracyjno-ewidencyjna.....	24
IV.	Działania podejmowane przez Powiatowy Urząd Pracy w Jaśle mające na celu aktywizację zawodową osób bezrobotnych .....	25
V.	Formy aktywizacji zawodowej w powiecie jasielskim .....	27
1.	Refundowanie podmiotom prowadzącym działalność gospodarczą kosztów wyposażenia lub doposażenia stanowisk pracy .....	28
2.	Przyznawanie bezrobotnym jednorazowo środków na podjęcie działalności gospodarczej.....	29
3.	Staże .....	31
4.	Bon stażowy .....	35
5.	Prace interwencyjne .....	36
6.	Roboty publiczne.....	40
7.	Szkolenia .....	42
8.	Bon na zasiedlenie.....	43
9.	Dofinansowanie wynagrodzenia za zatrudnienie skierowanego bezrobotnego, który ukończył 50 rok życia .....	44
10.	Prace społecznie użyteczne.....	44
11.	Krajowy Fundusz Szkoleniowy .....	46
12.	Środki Państwowego Funduszu Rehabilitacji Osób Niepełnosprawnych.....	47
VI.	Projekty i programy realizowane przez Powiatowy Urząd Pracy w Jaśle .....	48

## I. Charakterystyka powiatu jasielskiego

Powierzchnia powiatu jasielskiego wynosi **831** km<sup>2</sup>. Powiat tworzy **10** gmin. Wyróżniamy tutaj jedną gminę miejską Jasło - będącą siedzibą powiatu, jedną gminę miejsko - wiejską: Kołaczyce oraz osiem gmin wiejskich, tj. Brzyska, Dębowiec, Jasło, Krempna, Nowy Żmigród, Osiek Jasielski, Skołyszyn i Tarnowiec.

Gęstość zaludnienia w powiecie jasielskim wynosi **132** osoby/km<sup>2</sup> i od lat utrzymuje się na podobnym poziomie. Jest to piąta pozycja pod względem gęstości zaludnienia w województwie podkarpackim. Ludność powiatu jasielskiego stanowi ok. **5,3%** ogółu ludności województwa podkarpackiego (**2 079 098** osób).

Tabela 1. Ludność powiatu jasielskiego

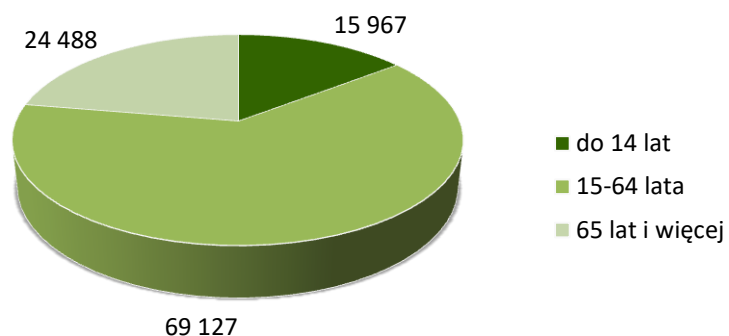
Wyszczególnienie	Miasto Jasło	Brzyska	Dębowiec	Gmina Jasło	Kołaczyce	Krempna	Nowy Żmigród	Osiek Jasielski	Skołyszyn	Tarnowiec	Powiat jasielski
Liczba mieszkańców	33 100	6 357	8 808	15 952	8 638	1 716	8 722	5 179	12 071	9 039	<b>109 582</b>
Powierzchnia w km <sup>2</sup>	37	45	86	93	61	204	104	60	78	63	<b>831</b>
Gęstość zaludnienia	906 osób/km <sup>2</sup>	142 osoby/km <sup>2</sup>	102 osoby/km <sup>2</sup>	171 osób/km <sup>2</sup>	141 osób/km <sup>2</sup>	8 osób/km <sup>2</sup>	84 osoby/km <sup>2</sup>	85 osób/km <sup>2</sup>	154 osoby/km <sup>2</sup>	145 osób/km <sup>2</sup>	<b>132 osoby/km<sup>2</sup></b>

Według danych GUS na dzień 31.12.2022 r. powiat jasielski zamieszkuje łącznie **109 582** mieszkańców, w tym **55 750** kobiet (**50,9%**) i **53 832** mężczyzn (**49,1%**). W przeważającej mierze ludność powiatu jasielskiego to mieszkańcy wsi, które zamieszkuje **75 104** osoby, co stanowi ponad **68,5%** ogólnej liczby mieszkańców powiatu.

Średni wiek mieszkańców wynosi **42,9** lat i jest porównywalny do średniego wieku mieszkańców województwa podkarpackiego oraz Polski.

Tabela 2. Podział ludności według grup wiekowych

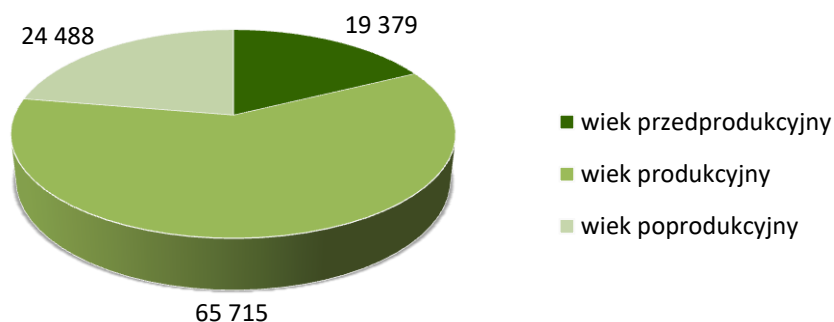
Wyszczególnienie	Ogółem	Kobiety	Mężczyźni
Ludność w wieku 0-14 lat	15 967	7 678	8 289
Ludność w wieku 15-64 lata	69 127	31 988	37 139
Ludność w wieku 65 lat i więcej	24 488	16 084	8 404
<b>Razem</b>	<b>109 582</b>	<b>55 750</b>	<b>53 832</b>



W powiecie jasielskim **60,0%**, tj. **65 715** mieszkańców jest w wieku produkcyjnym (18 – 64 lata), **17,7%** (**19 379** osób) w wieku przedprodukcyjnym (poniżej 18 lat), a **22,3%** (**24 488** osób) jest w wieku poprodukcyjnym (65 lat i więcej).

Tabela 3. Podział ludności według zdolności do pracy

Wyszczególnienie	Ogółem	Kobiety	Mężczyźni
Ludność w wieku przedprodukcyjnym poniżej 18 lat	19 379	9 368	10 011
Ludność w wieku produkcyjnym (18 – 64 lata)	65 715	30 298	35 417
Ludność w wieku poprodukcyjnym (65 lat i więcej)	24 488	16 084	8 404
<b>Razem</b>	<b>109 582</b>	<b>55 750</b>	<b>53 832</b>

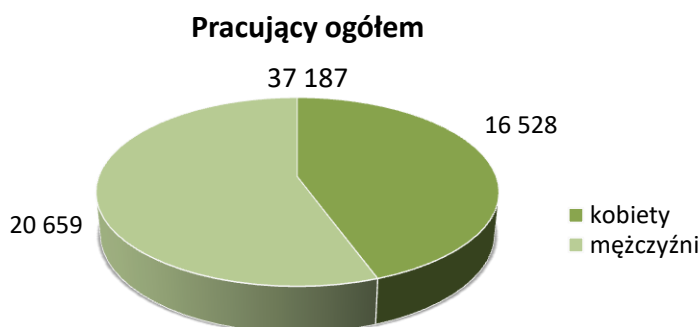


## 1. Pracujący w powiecie jasielskim

W powiecie jasielskim na 1000 mieszkańców pracuje **339** osób. Jest to mniej od wartości dla województwa podkarpackiego (o **28** osób) oraz mniej od wartości dla Polski (o **63** osoby).

Tabela 4. Pracujący w powiecie jasielskim

Wyszczególnienie	Liczba pracujących
Kobiety	16 528
Mężczyźni	20 659
<b>Ogółem</b>	<b>37 187</b>



Wśród wszystkich pracujących ogółem, tj. **37 187** osób, **16 528** osób stanowią kobiety (**44,4%**), natomiast **20 659** osób to mężczyźni, co stanowi **55,6%**.

## 2. Migracje wewnętrzne i zagraniczne osób

Migracje to przemieszczanie się ludzi mające na celu zmianę miejsca zamieszkania. Ruch wewnętrzny to zmiana miejsca zamieszkania w obrębie własnego kraju polegająca na przekroczeniu granicy administracyjnej, natomiast ruch zewnętrzny to zmiana miejsca zamieszkania polegająca na przekroczeniu granicy kraju.

Tabela 5. Migracje osób

Wyszczególnienie	Ogółem	Kobiety	Mężczyźni
Zameldowania w ruchu wewnętrznym	815	411	404
Wymeldowania w ruchu wewnętrznym	1 121	560	561
Saldo migracji wewnętrznych	- 306	- 149	- 157
Zameldowania z zagranicy	40	18	22
Wymeldowania za granicę	35	14	21
Saldo migracji zagranicznych	+ 5	+ 4	+ 1
<b>Saldo migracji</b>	<b>- 301</b>	<b>- 145</b>	<b>- 156</b>

Według danych GUS w 2022 roku w powiecie jasielskim zarejestrowano **815** zameldowań w ruchu wewnętrznym oraz **1 121** wymeldowań, w wyniku czego saldo migracji wewnętrznych wynosi dla powiatu jasielskiego - **306** osób. W tym samym roku **40** osób zameldowało się z zagranicy oraz zarejestrowano **35** wymeldowań za granicę co daje saldo migracji zagranicznych wynoszące **5** osób. Ogółem saldo migracji wynosi - **301** osób.

## II. Przedsiębiorstwa na lokalnym rynku pracy

Według aktualnych danych GUS na koniec grudnia 2022 roku w powiecie jasielskim w rejestrach REGON zarejestrowane były **9 524** podmioty gospodarcze, co stanowi **4,7%** wszystkich firm zarejestrowanych w województwie podkarpackim (**203 190**) i **0,2%** (**4 995 042**) wszystkich firm zarejestrowanych w Polsce. Liczba podmiotów gospodarczych skoncentrowanych na terenie powiatu jasielskiego na koniec 2022 roku była wyższa o **235** w porównaniu do grudnia 2021 roku (**9 289**).

Tabela 6. Podmioty gospodarki narodowej wpisane do rejestru REGON

Wyszczególnienie	2021	2022	Wzrost/ spadek
Podmioty gospodarki narodowej wpisane do rejestru REGON	9 289	9 524	+ 235
Zarejestrowane	774	786	+ 12
Wyrejestrowane	383	491	+ 108

W 2022 roku zarejestrowano **786** nowych podmiotów, a **491** podmiotów zostało wyrejestrowanych. W porównaniu do 2021 roku liczba nowo zarejestrowanych przedsiębiorstw była wyższa o **12**, a wyrejestrowanych była wyższa o **108**.

Tabela 7. Podmioty według klas wielkości

Wyszczególnienie	Liczba podmiotów
Mikro-przedsiębiorstwa (0-9 zatrudnionych)	9 174
Małe przedsiębiorstwa (10-49 zatrudnionych)	284
Średnie przedsiębiorstwa (50-249 zatrudnionych)	60
Duże przedsiębiorstwa (250-999 zatrudnionych)	6
<b>Razem</b>	<b>9 524</b>

Na terenie powiatu jasielskiego na koniec 2022 roku funkcjonowało: **9 174** mikro-przedsiębiorstwa (zatrudniające 0-9 pracowników), co stanowi **96,3%** ogółu zarejestrowanych podmiotów, **284** małe przedsiębiorstwa (zatrudniające 10-49

pracowników), co stanowi **3,0%** ogółu zarejestrowanych podmiotów, **60** średnich przedsiębiorstw (zatrudniających 50 - 249 pracowników), co stanowi **0,6%** ogółu zarejestrowanych podmiotów oraz **6** dużych przedsiębiorstw (zatrudniających powyżej 250 pracowników), co stanowi zaledwie **0,1%** ogółu zarejestrowanych podmiotów (**9 524**).

Tabela 8. Rodzaje przeważającej działalności gospodarczej

<b>Wyszczególnienie</b>	<b>Liczba podmiotów</b>
Handel hurtowy i detaliczny, naprawa pojazdów samochodowych, włączając motocykle	2 236
Budownictwo	1 682
Przetwórstwo przemysłowe	968
Gospodarstwa domowe zatrudniające pracowników: produkujące wyroby i świadczące usługi na własne potrzeby	817
Działalność profesjonalna, naukowa i techniczna	731
Transport i gospodarka magazynowa	610
Opieka zdrowotna i pomoc społeczna	472
Edukacja	386
Informacja i komunikacja	304
Działalność związana z zakwaterowaniem i usługami gastronomicznymi	233
Działalność w zakresie usług administrowania i działalność wspierająca	208
Działalność związana z kulturą, rozrywką i rekreacją	186
Działalność finansowa i ubezpieczeniowa	166
Działalność związana z obsługą rynku nieruchomości	151
Administracja publiczna i obrona narodowa, obowiązkowe zabezpieczenia społeczne	130
Rolnictwo, leśnictwo, leśnictwo i rybactwo	112
Pozostała działalność	132
<b>Razem</b>	<b>9 524</b>

Głównym obszarem działalności w powiecie jasielskim jest handel hurtowy i detaliczny oraz naprawa pojazdów samochodowych, włączając motocykle (**2 236** podmiotów), co stanowi **23,5%** ogółu podmiotów gospodarczych (**9 524**). **17,6%** firm działa w obszarze budownictwa (**1 682** podmioty), a około **10,2%** firm w sekcji przetwórstwa przemysłowego (**968** podmiotów). Gospodarstwa domowe zatrudniające pracowników: produkujące wyroby i świadczące usługi na własne potrzeby stanowią **8,6%** (**817** podmiotów), działalność profesjonalna, naukowa i techniczna stanowi **7,7%**, tj. **731** firm z ogółu podmiotów gospodarczych, transport i gospodarka magazynowa **6,4%** (**610** podmiotów), opieka zdrowotna i pomoc społeczna **4,9%** (**472** podmioty), edukacja **4,0%** (**386** podmiotów),

informacja i komunikacja **3,2%** (**304** podmioty), działalność związana z zakwaterowaniem i usługami gastronomicznymi **2,4%** (**233** podmioty), działalność w zakresie usług administrowania i działalność wspierająca **2,2%** (**208** podmiotów), działalność związana z kulturą, rozrywką i rekreacją **2,0%** (**186** podmiotów), działalność finansowa i ubezpieczeniowa **1,7%** (**166** podmiotów), działalność związana z obsługą rynku nieruchomości **1,6%** (**151** podmiotów), administracja publiczna i obrona narodowa, obowiązkowe zabezpieczenia społeczne **1,4%** (**130** podmiotów), rolnictwo, leśnictwo, łowiectwo i rybactwo **1,2%** (**111** podmiotów), pozostała działalność **1,4%** (**132** podmioty).

W gospodarce powiatu jasielskiego dominuje sektor prywatny. Liczba osób fizycznych prowadzących działalność gospodarczą w powiecie jasielskim w grudniu 2022 roku wyniosła **7 564** podmioty, co stanowi **79,4%** ogółu zarejestrowanych w powiecie podmiotów gospodarczych (**9 524**).

Głównym obszarem działalności osób fizycznych w powiecie jasielskim jest handel hurtowy i detaliczny oraz naprawa pojazdów samochodowych, włączając motocykle (**1 941**) co stanowi **25,7%** ogółu podmiotów gospodarczych prowadzonych przez osoby fizyczne (**7 564**). Następnie **21,1%** firm działa w obszarze budownictwa (**1 596**), a około **10,6%** firm w sekcji przetwórstwa przemysłowego (**803**). W pozostałych obszarach działalności funkcjonuje po mniej niż **10,0%** ogółu podmiotów gospodarczych prowadzonych przez osoby fizyczne i są to: działalność profesjonalna, naukowa i techniczna – **8,6%**, tj. **649** firm z ogółu podmiotów gospodarczych prowadzonych przez osoby fizyczne, transport i gospodarka magazynowa - **7,5%** (**567**), opieka zdrowotna i pomoc społeczna - **5,6%** (**425**), gospodarstwa domowe zatrudniające pracowników: produkujące wyroby i świadczące usługi na własne potrzeby – **5,0%** (**376**), informacja i komunikacja - **3,5%** (**268**), działalność w zakresie usług administrowania i działalność wspierająca - **2,5%** (**192**), działalność związana z zakwaterowaniem i usługami gastronomicznymi - **2,5%** (**191**), edukacja - **2,3%** (**171**), działalność finansowa i ubezpieczeniowa – **1,9%** (**142**), rolnictwo, leśnictwo, łowiectwo i rybactwo - **1,2%** (**94**), działalność związana z kulturą, rozrywką i rekreacją - **0,9%** (**65**), działalność związana z obsługą rynku nieruchomości - **0,6%** (**46**), górnictwo i wydobywanie - **0,3%** (**22**) oraz dostawa wody, gospodarowanie ściekami i odpadami oraz działalność związana z rekultywacją - **0,2%** (**15**).



Tabela 9. Rodzaje przeważającej działalności wśród osób fizycznych prowadzących działalność gospodarczą

<b>Wyszczególnienie</b>	<b>Liczba podmiotów</b>
Handel hurtowy i detaliczny, naprawa pojazdów samochodowych, włączając motocykle	1 941
Budownictwo	1 596
Przetwórstwo przemysłowe	803
Działalność profesjonalna, naukowa i techniczna	649
Transport i gospodarka magazynowa	567
Opieka zdrowotna i pomoc społeczna	425
Gospodarstwa domowe zatrudniające pracowników: produkujące wyroby i świadczące usługi na własne potrzeby	376
Informacja i komunikacja	268
Działalność w zakresie usług administrowania i działalność wspierająca	192
Działalność związana z zakwaterowaniem i usługami gastronomicznymi	191
Edukacja	171
Działalność finansowa i ubezpieczeniowa	142
Rolnictwo, leśnictwo, łowiectwo i rybactwo	94
Działalność związana z kulturą, rozrywką i rekreacją	65
Działalność związana z obsługą rynku nieruchomości	46
Górnictwo i wydobywanie	22
Dostawa wody, gospodarowanie ściekami i odpadami oraz działalność związana z rekultywacją	15
Wytwarzanie i zaopatrywanie w energię elektryczną, gaz, parę wodną, gorącą wodę i powietrze do układów klimatyzacyjnych	1
<b>Razem</b>	<b>7 564</b>

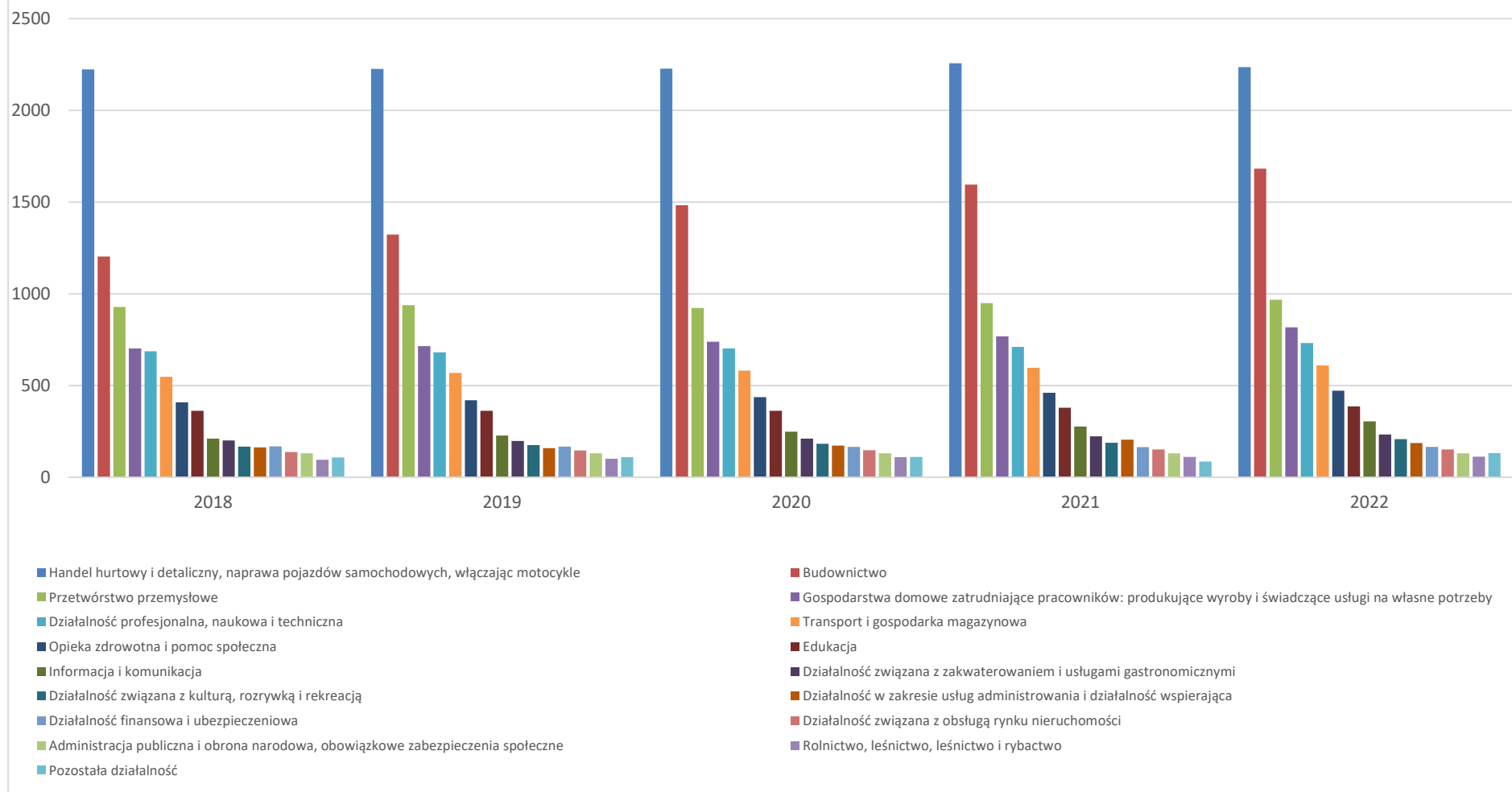
Tabela 10. Podmioty gospodarki narodowej według sekcji Polskiej Klasyfikacji Działalności (PKD) w powiecie jasielskim (grudzień 2021, grudzień 2022)

SEKCJA PKD	grudzień 2021			grudzień 2022			2021/2022	2021/2022
	podmioty gospodarki narodowej*	osoby fizyczne prowadzące działalność gospodarczą*	% udział osób fizycznych prowadzących działalność w ogóle zarejestrowanych podmiotów	podmioty gospodarki narodowej*	osoby fizyczne prowadzące działalność gospodarczą*	% udział osób fizycznych prowadzących działalność w ogóle zarejestrowanych podmiotów	wzrost↑/ spadek↓ liczby podmiotów gospodarki narodowej	wzrost↑/ spadek↓ działalności gospodarczych osób fizycznych
A. Rolnictwo, leśnictwo, łowiectwo i rybactwo	111	92	1,0%	112	94	1,0%	1↑	2↑
B. Górnictwo i wydobywanie	22	18	0,2%	27	22	0,2%	5↑	4↑
C. Przetwórstwo przemysłowe	950	786	8,5%	968	803	8,4%	18↑	17↑
D. Wytwarzanie i zaopatrywanie w energię elektryczną, gaz, parę wodną, gorącą wodę i powietrze do układów klimatyzacyjnych	23	0	0	24	1	0,01%	1↑	1↑
E. Dostawa wody; gospodarowanie ściekami i odpadami oraz działalność związana z rekultywacją	39	15	0,2%	40	15	0,2%	1↑	0
F. Budownictwo	1 596	1 510	16,3%	1 682	1 596	16,8%	86↑	86↑
G. Handel hurtowy i detaliczny; naprawa pojazdów samochodowych, włączając motocykle	2 257	1 964	21,1%	2 236	1 941	20,4%	21↓	23↓
H. Transport i gospodarka magazynowa	597	554	6,0%	610	567	6,0%	13↑	13↑
I. Działalność związana z zakwaterowaniem i usługami gastronomicznymi	223	180	1,9%	233	191	2,0%	10↑	11↑
J. Informacja i komunikacja	277	242	2,6%	304	268	2,8%	27↑	26↑
K. Działalność finansowa i ubezpieczeniowa	164	141	1,5%	166	142	1,5%	2↑	1↑
L. Działalność związana z obsługą rynku nieruchomości	151	43	0,5%	151	46	0,5%	0	3↑
M. Działalność profesjonalna, naukowa i techniczna	711	634	6,8%	731	649	6,8%	20↑	15↑
N. Działalność w zakresie usług administrowania i działalność wspierająca	205	188	2,0%	208	192	2,0%	3↑	4↑
O. Administracja publiczna i obrona narodowa; obowiązkowe zabezpieczenia społeczne	130	0	0	130	0	0	0	0
P. Edukacja	379	161	1,7%	386	171	1,8%	7↑	10↑
Q. Opieka zdrowotna i pomoc społeczna	461	414	4,5%	472	425	4,5%	11↑	11↑
R. Działalność związana z kulturą, rozrywką i rekreacją	188	65	0,7%	186	65	0,7%	2↓	0
S. Pozostała działalność usługowa	769	340	3,7%	815	376	4,0%	46↑	36↑
T. Gospodarstwa domowe zatrudniające pracowników; gospodarstwa domowe produkujące wyroby i świadczące usługi na własne potrzeby								
U. Organizacje i zespoły eksterytorialne								
<b>Ogółem*</b>	<b>9 289*</b>	<b>7 347*</b>	<b>79,1%</b>	<b>9 524*</b>	<b>7 654*</b>	<b>79,4%</b>	<b>235↑</b>	<b>217↑</b>

Źródło: GUS, stan na 31.XII.2022 r. Opracowanie własne

\*różnica w sumowaniu kolumny ogółem może wynikać ze zmiany przepisów prawnych od dnia 1 grudnia 2014 roku dotyczących zasilania rejestru REGON informacjami o podmiotach podlegających wpisowi do KRS (nie wszystkie informacje do rejestru REGON są podawane)

Rodzaje przeważającej działalności gospodarczej w latach 2018 - 2022



### III. Sytuacja na rynku pracy w powiecie jasielskim

W 2023 roku sytuacja na rynku pracy po trudnych latach spowodowanych pandemią COVID-19 oraz napastniczą wojną wywołaną przez Federację Rosyjską przeciwko Ukrainie i jej konsekwencje, m.in. zmiana sytuacji gospodarczej w kraju, tj. wzrost inflacji, wzrost cen gazu i prądu, a co za tym idzie również kosztów utrzymania miejsc pracy spowodowały, że realizacja założonych zadań była utrudniona. Lokalni przedsiębiorcy ostrożniej i mniej chętnie korzystali z tzw. aktywnych form wsparcia.

Powiatowy Urząd Pracy w Jaśle oprócz realizacji zadań wynikających z ustawy o promocji zatrudnienia i instytucjach rynku pracy z dnia 20 kwietnia 2004 r., prowadził także szereg działań promocyjno - marketingowych m.in. promowanie usług i instrumentów rynku pracy w mediach społecznościowych, rozsyłanie drogą email do pracodawców informacji oraz ulotek, zachęcanie pracodawców w rozmowach telefonicznych do skorzystania ze wsparcia, dystrybuowanie ulotek promocyjnych wśród osób bezrobotnych, rozsyłanie wiadomości sms do osób bezrobotnych o formach wsparcia oraz emitowanie promocyjno - informacyjnych spotów radiowych. Podjęto również intensywną akcję promującą formy wsparcia poprzez osobiste wizyty pośredników pracy w zakładach pracy z terenu powiatu jasielskiego.

Na przestrzeni 10 kolejnych lat Powiatowy Urząd Pracy w Jaśle w 2023 roku odnotował wzrost liczby osób bezrobotnych tylko w porównaniu do 2 lat, tj. 2022 i 2019 roku, natomiast w porównaniu do pozostałych 8 lat odnotował spadek liczby osób bezrobotnych.



Według stanu na dzień 31 grudnia 2022 roku liczba bezrobotnych zarejestrowanych w Powiatowym Urzędzie Pracy w Jaśle wynosiła **4 926**, z czego **664** osoby uprawnione były do pobierania zasiłku. Stopa bezrobocia na terenie powiatu jasielskiego na koniec grudnia 2022 roku wynosiła **12,7%**, w województwie podkarpackim **8,8%**, w Polsce **5,2%**, natomiast na dzień 31 grudnia 2023 roku w Powiatowym Urzędzie Pracy w Jaśle zarejestrowanych było **5 107** osób bezrobotnych, z czego **644** z prawem do zasiłku. Stopa bezrobocia na terenie powiatu jasielskiego na koniec roku 2023 wynosiła **13,2%**, w województwie podkarpackim – **8,6%**, w Polsce – **5,1%**.

Porównując powyższe dane należy stwierdzić wzrost liczby bezrobotnych w 2023 r. w stosunku do 2022 r. o **181** osób oraz wzrost stopy bezrobocia o **0,5%**.

Tabela 11. Liczba bezrobotnych w powiecie jasielskim

Miasto/gmina	Liczba bezrobotnych stan na dzień 31.12.2022 r.			Liczba bezrobotnych stan na dzień 31.12.2023 r.		
	Ogółem	Kobiety	Mężczyźni	Ogółem	Kobiety	Mężczyźni
Ogółem	4 926	2 795	2 131	5 107	2 888	2 219
w tym z prawem do zasiłku	664	353	311	644	323	321

## 1. Stopa bezrobocia w Polsce i w powiatach województwa podkarpackiego

Stopa bezrobocia jest charakterystycznym wskaźnikiem, który bierze się pod uwagę przy ocenie poziomu rozwoju gospodarczego danego regionu. Oznacza ona wielkość statystyczną opisującą nasilenie zjawiska bezrobocia w danej populacji. Stopę bezrobocia definiuje się jako stosunek liczby osób bezrobotnych do liczby ludności aktywnej zawodowo (zasobu siły roboczej danej populacji).

Wśród 21 powiatów województwa podkarpackiego powiat jasielski znajdował się na **9** miejscu pod względem stopy bezrobocia.

Na koniec grudnia 2023 roku wyższą stopę bezrobocia zanotowano w powiatach: brzozowskim – **20,8%**, leskim – **18,8%**, strzyżowskim – **17,1%**, niżańskim – **16,4%**, przemyskim – **15,5%**, bieszczadzkim – **15,5%**, leżajskim – **14,5%**, przeworskim – **13,6%**.

Tabela 12. Stopa bezrobocia w powiatach województwa podkarpackiego

Powiat	Dane GUS		Stopa bezrobocia na dzień 31 grudnia (w %)	
	Powierzchnia (w km <sup>2</sup> )	Ludność	2022	2023
POLSKA	312 720	37 766 327	5,2	5,1
PODKARPACKIE	17 845	2 079 098	8,8	8,6
Bieszczadzki	1 139	20 777	15,7	15,4
Brzozowski	539	63 591	21,5	20,8
Dębicki	777	132 873	4,7	4,7
Jarosławski	1 029	116 458	11,3	10,6
<b>Jasielski</b>	<b>831</b>	<b>109 582</b>	<b>12,7</b>	<b>13,2</b>
Kolbuszowski	773	61 389	7,9	7,6
Krośnieński	992	109 122	7,5	8,3
Leski	835	25 565	19,0	18,8
Leżajski	584	67 015	14,8	14,5
Lubaczowski	1 308	52 983	10,4	10,6
Łańcucki	452	80 802	9,8	9,6
Mielecki	881	133 320	4,4	5,2
Niżański	786	64 057	16,6	16,4
Przemyski	1 211	71 393	16,0	15,5
Przeworski	698	76 094	14,4	13,6
Ropczycko - Sędziszowski	548	74 066	11,1	10,4
Rzeszowski	1 145	174 805	8,0	7,6
Sanocki	1 156	90 294	7,8	8,1
Stalowowolski	832	101 637	4,5	4,8
Strzyżowski	503	59 514	17,7	17,1
Tarnobrzeski	521	51 300	7,5	7,4

## 2. Struktura bezrobocia w powiecie jasielskim

W powiecie jasielskim przeważają obszary wiejskie. Z 10 gmin powiatu jasielskiego 8 gmin posiada status gminy wiejskiej, 1 status gminy miejsko – wiejskiej oraz 1 status gminy miejskiej.

Na dzień 31.12.2023 r. **3 641** osób bezrobotnych zarejestrowanych w Powiatowym Urzędzie Pracy w Jaśle zamieszkiwało tereny wiejskie co stanowi **71,3%** ogólnej liczby osób bezrobotnych tj. **5 107** osób. Osoby bezrobotne zamieszkujące tereny miejskie stanowiły **28,7%**, tj. **1 466** osób.

Tabela 13. Liczba bezrobotnych według miejsca zamieszkania

Miasto/gmina	Liczba mieszkańców	Liczba bezrobotnych stan na dzień 31.12.2022 r.			Liczba bezrobotnych stan na dzień 31.12.2023 r.		
		Ogółem	Kobiety	Mężczyźni	Ogółem	Kobiety	Mężczyźni
Jasło Miasto	33 100	1 347	727	620	1 405	766	639
Brzyska	6 357	283	171	112	301	173	128
Dębowiec	8 808	372	221	151	402	242	160
Jasło Gmina	15 952	719	430	289	761	431	330
Kołaczyce	8 638	473	261	212	501	281	220
Krempna	1 716	94	44	50	105	50	55
Nowy Żmigród	8 722	401	205	196	389	192	197
Osiek Jasielski	5 179	240	136	104	237	138	99
Skołyszyn	12 071	596	364	232	633	386	247
Tarnowiec	9 039	401	236	165	373	229	144
<b>Razem</b>	<b>109 852</b>	<b>4 926</b>	<b>2 795</b>	<b>2 131</b>	<b>5 107</b>	<b>2 888</b>	<b>2 219</b>

Porównując dane w poszczególnych gminach powiatu jasielskiego najwięcej osób bezrobotnych zarejestrowanych w tut. Urzędzie jest z terenu Miasta Jasła **1 347** osób, nieco mniej z Gminy Jasło (**719** osób) oraz Gminy Skołyszyn (**596** osób). Najmniej osób bezrobotnych odnotowano z Gminy Krempna (**94**).

Cechą charakterystyczną jasielskiego rynku pracy jest większy procentowy udział kobiet wśród ogółu bezrobotnych, który na koniec 2023 roku wynosił **56,6%**, tj. **2 888** osób. Sytuacja kobiet na rynku pracy z uwagi na pełnione funkcje społeczne jest bardziej złożona. Często muszą one pogodzić pracę zawodową z pełnionymi rolami społecznymi. Powiatowy Urząd Pracy w Jasle w celu wyrównania szans kobiet na rynku pracy, obejmuje ich szczególnie intensywnie różnymi formami wsparcia. Opracowując wnioski o dofinansowanie projektów współfinansowanych z Europejskiego Funduszu Społecznego Plus, zakłada się większy udział kobiet niż mężczyzn w celu poprawy sytuacji kobiet na rynku pracy i przełamania negatywnych stereotypów płci.

Analizując dane statystyczne dotyczące bezrobocia można wyróżnić pewne tendencje charakteryzujące populację osób bezrobotnych.

Tabela 14. Liczba bezrobotnych według wieku

Wyszczególnienie	Liczba bezrobotnych stan na dzień 31.12.2022 r.			Liczba bezrobotnych stan na dzień 31.12.2023 r.		
	Ogółem	Kobiety	Mężczyźni	Ogółem	Kobiety	Mężczyźni
18 - 24 lata	696	362	334	763	385	378
25 - 34 lata	1 276	854	422	1 291	854	437
35 - 44 lata	1 254	765	489	1 288	799	489
45 - 54 lata	1 029	579	450	1 075	601	474
55 - 59 lat	464	234	230	468	249	219
60 lat i więcej	207	1	206	222	0	222
<b>Bezrobotni ogółem</b>	<b>4 926</b>	<b>2 795</b>	<b>2 131</b>	<b>5 107</b>	<b>2 888</b>	<b>2 219</b>

Najliczniejszą grupą wśród zarejestrowanych bezrobotnych stanowią osoby w przedziale wiekowym od 25 do 34 lat – **1 291** osób (**25,3%** wszystkich bezrobotnych). Drugą, co do wielkości grupę stanowią osoby w przedziale wiekowym od 35 do 44 lat – **1 288** osób (**25,2%**), kolejną - osoby w wieku od 45 do 54 lat – **1 075** osób (**21,1%**) oraz bezrobotni w wieku do 24 lat – **763** osoby (**14,9%**). Bezrobotni w wieku 55 lat i więcej (**690** osób) stanowią **13,5%** zarejestrowanych bezrobotnych.

Tabela 15. Liczba bezrobotnych według wykształcenia

Wyszczególnienie	Liczba bezrobotnych stan na dzień 31.12.2022 r.			Liczba bezrobotnych stan na dzień 31.12.2023 r.		
	Ogółem	Kobiety	Mężczyźni	Ogółem	Kobiety	Mężczyźni
Wyższe	593	427	166	620	434	186
Policealne i średnie zawodowe	1 462	954	508	1 453	963	490
Średnie ogólnokształcące	494	330	164	543	353	190
Zasadnicze zawodowe/branżowe	1 533	694	839	1 597	737	860
Gimnazjalne/podstawowe i poniżej	844	390	454	894	401	493
<b>Bezrobotni ogółem</b>	<b>4 926</b>	<b>2 795</b>	<b>2 131</b>	<b>5 107</b>	<b>2 888</b>	<b>2 219</b>

Najliczniejszą grupę wśród bezrobotnych zarejestrowanych na dzień 31 grudnia 2023r. stanowiły osoby z wykształceniem zasadniczym zawodowym/ branżowym – **1 597** (**31,3%**), następnie bezrobotni z wykształceniem policealnym i średnim zawodowym – **1 453** osoby (**28,5%**). Nieco mniej liczną kategorią wśród bezrobotnych są osoby legitymujące się wykształceniem gimnazjalnym i niższym, które stanowią **17,5%** wszystkich bezrobotnych (**894** osoby). Najmniej liczną grupę stanowią osoby z wykształceniem wyższym – **620** osób (**12,1%**) oraz osoby z wykształceniem średnim ogólnokształcącym – **543** osoby (**10,6%**).

Wysoki udział osób z wykształceniem zasadniczym zawodowym oraz średnim zawodowym i policealnym w ogólnej liczbie osób bezrobotnych zarejestrowanych



w tut. Urzędzie spowodowany jest tym, że kwalifikacje i umiejętności zawodowe tych osób są zdezaktualizowane. Spowodowane jest to dynamicznie następującymi zmianami technologicznymi, postępem technicznym, coraz wyższymi standardami usług świadczonych przez firmy produkcyjne. Dlatego też pracodawcy poszukują osób o określonych, coraz wyższych umiejętnościach i kwalifikacjach zawodowych. Niedostosowanie kwalifikacji i umiejętności potencjalnych pracowników do potrzeb i wymagań rynku pracy stanowi barierę powrotu lub wejścia na rynek pracy.

Ponadto posiadanie określonego poziomu wykształcenia przez kandydatów do pracy, ich przygotowanie teoretyczne zdobyte w szkołach i na uczelniach często nie jest wystarczające do podjęcia pracy. Kluczowe znaczenie przy zatrudnianiu osób mają umiejętności praktyczne oraz doświadczenie zawodowe na podstawie stażu pracy.

Tabela 16. Liczba bezrobotnych według stażu pracy

Wyszczególnienie	Liczba bezrobotnych stan na dzień 31.12.2022 r.			Liczba bezrobotnych stan na dzień 31.12.2023 r.		
	Ogółem	Kobiety	Mężczyźni	Ogółem	Kobiety	Mężczyźni
do 1 roku	948	618	330	1 031	693	338
1 - 5 lat	1 335	780	555	1 367	786	581
5 - 10 lat	670	364	306	717	397	320
10 - 20 lat	654	311	343	689	330	359
20 - 30 lat	275	86	189	263	79	184
30 lat i więcej	89	16	73	71	8	63
bez stażu	955	620	335	969	595	374
<b>Bezrobotni ogółem</b>	<b>4 926</b>	<b>2 795</b>	<b>2 131</b>	<b>5 107</b>	<b>2 888</b>	<b>2 219</b>

W strukturze osób bezrobotnych na koniec 2023 roku najliczniejszą grupą wśród osób bezrobotnych stanowiły osoby ze stażem pracy od 1 do 5 lat – **1 367** osób, tj. **26,8%**, następnie ze stażem pracy do 1 roku – **1 031** osób (**20,2%**) oraz bez stażu – **969** osób (**19,0%**). Przedsiębiorstwa będące w trudnej sytuacji finansowej często rozpoczynają zwolnienia od osób mniej doświadczonych z najkrótszym stażem pracy. Brak lub niewielkie doświadczenie zawodowe stanowi istotną barierę dla osób poszukujących zatrudnienia, dlatego Powiatowy Urząd Pracy w Jaśle wspiera takie osoby, kierując je przede wszystkim na staż oraz szkolenia celem zdobycia doświadczenia i umiejętności zawodowych.

Doświadczenie zawodowe jest szczególnie istotnym kryterium wyboru pracownika. Jego brak jest dużym problemem dla osób wkraczających na rynek pracy. Pracodawcy są bardzo wymagający i pomimo posiadania przez osobę bezrobotną wymaganego wykształcenia, poszukują osób mających także doświadczenie zawodowe.

Długość czasu pozostawania bez pracy ma dla osób bezrobotnych szczególne znaczenie, decyduje bowiem nie tylko o ich sytuacji ekonomicznej, ale może mieć także istotny wpływ na poziom motywacji oraz społeczną postawę osób poszukujących pracy.

Tabela 17. Liczba bezrobotnych według czasu pozostawania bez pracy

Wyszczególnienie	Liczba bezrobotnych stan na dzień 31.12.2022 r.			Liczba bezrobotnych stan na dzień 31.12.2023 r.		
	Ogółem	Kobiety	Mężczyźni	Ogółem	Kobiety	Mężczyźni
do 1 m-ca	398	174	224	383	151	232
1 - 3 m-cy	844	381	463	868	427	441
3 - 6 m-cy	635	338	297	698	367	331
6 - 12 m-cy	567	298	269	734	396	338
12 - 24 m-ce	601	350	251	738	419	319
powyżej 24 m-cy	1 881	1 254	627	1 686	1 128	558
<b>Bezrobotni ogółem</b>	<b>4 926</b>	<b>2 795</b>	<b>2 131</b>	<b>5 107</b>	<b>2 888</b>	<b>2 219</b>

Spośród **5 107** osób bezrobotnych zarejestrowanych na dzień 31.12.2023 r. **2 424** osoby (**47,5%**) pozostaje bez pracy powyżej 1 roku, w tym **1 686** osób (**33,0%**) figuruje w ewidencji bezrobotnych powyżej 24 miesięcy. Osoby te znajdują się w szczególnie niekorzystnej sytuacji, gdyż długotrwale bezrobocie powoduje często utratę uprawnień i umiejętności zawodowych, co w istotny sposób utrudnia powrót na rynek pracy.

Wydłużający się okres posiadania statusu osoby bezrobotnej zmniejsza szansę na podjęcie zatrudnienia. Pracodawcy poszukujący pracowników niechętnie przyjmują osoby, które przez dłuższy czas pozostawały bez pracy. Postrzegają takie osoby poprzez pryzmat stereotypu osób o zredukowanych kompetencjach zawodowych i społecznych.

### 3. Bezrobotni w szczególnej sytuacji na rynku pracy

Osoby znajdujące się w szczególnej sytuacji na rynku pracy, to osoby, które ze względu na szczególne uwarunkowania mają znaczne problemy z wyjściem ze stanu bezrobocia. Są to:

- bezrobotni do 30 roku życia,
- bezrobotni powyżej 50 roku życia,
- długotrwale bezrobotni,
- bezrobotni niepełnosprawni,
- bezrobotni posiadający co najmniej jedno dziecko do 6 roku życia.

Osoby będące w szczególnej sytuacji na rynku pracy na koniec 2023 roku stanowiły **86,3%** ogółu zarejestrowanych bezrobotnych (tj. **4 405** osób). Jest to bardzo duży odsetek liczby osób bezrobotnych zarejestrowanych w Powiatowym Urzędzie Pracy w Jaśle.

Tabela 18. Bezrobotni znajdujących się w szczególnej sytuacji na rynku pracy

Wyszczególnienie	Liczba bezrobotnych stan na dzień 31.12.2022 r.			Liczba bezrobotnych stan na dzień 31.12.2023 r.		
	Ogółem	Kobiety	Mężczyźni	Ogółem	Kobiety	Mężczyźni
Osoby bezrobotne będące w szczególnej sytuacji na rynku pracy	4 288	2 500	1 788	4 405	2 557	1 848
Bezrobotni do 30 r. ż., w tym:	1 269	745	524	1 349	761	588
- do 25 r. ż.	696	362	334	763	385	378
Bezrobotni powyżej 50 r. ż.	1 159	496	663	1 160	513	647
Długotrwale bezrobotni	3 047	1 885	1 162	3 094	1 944	1 150
Bezrobotni niepełnosprawni	238	116	122	264	126	138
Bezrobotni posiadający co najmniej jedno dziecko do 6 r.ż.	710	635	75	706	604	102

Wśród osób bezrobotnych należących do kategorii osób będących w szczególnej sytuacji na rynku pracy, przeważają osoby długotrwale bezrobotne, tj. **3 094** osoby stanowiące **70,2%** łącznej liczby osób znajdujących się w szczególnej sytuacji na rynku pracy

(**4 405** osób). Kolejną liczną kategorią są osoby do 30 roku życia, które stanowią **30,6%** (**1 349** osób) oraz osoby bezrobotne powyżej 50 roku życia stanowiące **26,3%** (**1 160** osób).

Bezrobotni należący do kategorii osób będących w szczególnej sytuacji na rynku pracy, to przeważnie osoby, które z uwagi na brak zatrudnienia oraz nawarstwiający się problemy i trudności zagrożone są wykluczeniem społecznym, wyuczoną bezradnością lub migracją zarobkową. Jest to grupa, która obejmowana jest szczególnie intensywnie różnymi formami aktywizacji, które ułatwiają jej wejście lub powrót na rynek pracy. Należy zwrócić uwagę, że w projektach współfinansowanych ze środków Europejskiego Funduszu Społecznego Plus preferowanymi uczestnikami są osoby bezrobotne znajdujące się w szczególnej sytuacji na rynku pracy.

#### 4. Napływ i odpływ bezrobotnych

Od stycznia do grudnia 2023 roku w Powiatowym Urzędzie Pracy w Jaśle zarejestrowało się **6 030** osób. Jest to o **158** osób więcej niż w 2022 roku. Z ewidencji wyrejestrowano łącznie **5 849** osób bezrobotnych. Jest to mniej niż w roku poprzednim o **539** osób. W 2023 roku o **181** osób więcej zarejestrowało się niż wyrejestrowało z ewidencji osób bezrobotnych.

Tabela 19. Napływ i odpływ osób bezrobotnych

Wyszczególnienie		2022		2023		
		Ogółem	Kobiet	Ogółem	Kobiet	
Bezrobotni zarejestrowani		5 872	2 988	6 030	2 994	
Osoby wyłączone z ewidencji bezrobotnych		6 388	3 389	5 849	2 901	
z tego z przyczyn	podjęcia pracy	3 081	1 541	3 258	1 603	
	niesubsydiowanej	2 208	1 124	2 499	1 209	
	subsydiowanej	873	417	759	394	
	z tego	prac interwencyjnych	218	139	198	121
		robót publicznych	99	73	94	65
		podjęcia działalności gospodarczej	150	59	120	53
		podjęcia pracy w ramach refundacji kosztów zatrudnienia bezrobotnego	337	114	252	103
		podjęcie pracy poza miejscem zamieszkania w ramach bonu na zasiedlenie	46	22	62	32
		podjęcie pracy w ramach dofinansowania wynagrodzenia za zatrudnienie skierowanego bezrobotnego powyżej 50 r. ż.	20	9	30	20
		inne	3	1	3	0
		rozpoczęcia szkolenia	130	89	78	33
	rozpoczęcia stażu	417	298	330	242	
	w tym w ramach bonu stażowego	6	4	5	3	
	rozpoczęcia prac społecznie użytecznych	53	12	51	18	
	odmowy bez uzasadnionej przyczyny przyjęcia propozycji odpowiedniej pracy lub innej formy pomocy, w tym w ramach PAI	284	150	119	41	
	niepotwierdzenia gotowości do pracy	1 264	551	1 143	463	
	dobrowolnej rezygnacji ze statusu bezrobotnego	323	206	228	133	
	podjęcia nauki	13	6	27	12	
	osiągnięcie wieku emerytalnego	76	41	77	44	
	nabycia praw emerytalnych lub rentowych	33	8	26	7	
nabycia praw do świadczenia przedemerytalnego	21	12	25	16		
innych	693	475	487	289		

Powodów wyrejestrowywania się osób bezrobotnych jest wiele, jednak najczęściej utrata statusu osoby bezrobotnej następuje z powodu podjęcia pracy (subsydiowanej lub niesubsydiowanej), niepotwierdzenia gotowości do podjęcia pracy oraz rezygnacja ze statusu bezrobotnego (na własny wniosek).

W 2023 roku z powodu podjęcia pracy wyrejestrowało się **3 258** osób (w tym podjęcia pracy subsydiowanej **759** osób oraz pracy niesubsydiowanej **2 499** osób). Z powodu niepotwierdzenia gotowości do podjęcia pracy z ewidencji wyłączonych zostało **1 143** osoby. Ze statusu osoby bezrobotnej na własny wniosek zrezygnowało **228** osób. Ponadto

w 2023 roku wyłączono z ewidencji **119** osób z powodu odmowy bez uzasadnionej przyczyny przyjęcia propozycji odpowiedniej pracy lub innej formy pomocy.

## 5. Pośrednictwo pracy

Jednym z głównych zadań Powiatowego Urzędu Pracy w Jaśle jest aktywizowanie osób bezrobotnych zarejestrowanych w tut. Urzędzie. Niezbędnym elementem tych działań jest współpraca z pracodawcami, którzy mają możliwość złożenia oferty pracy, mogą również korzystać z innych form wsparcia będących w dyspozycji urzędu pracy. Działania te mają na celu wspieranie procesu włączania w rynek pracy osób bezrobotnych.

Pośrednictwo pracy polega na udzielaniu pomocy osobom bezrobotnym i poszukującym pracy w uzyskaniu odpowiedniego zatrudnienia oraz pracodawcom w pozyskaniu pracowników o poszukiwanych kwalifikacjach zawodowych. Bardzo ważne są podejmowane działania promocyjno-marketingowe tj. promowanie usług i instrumentów rynku pracy w mediach społecznościowych, rozsyłanie drogą elektroniczną do pracodawców informacji oraz ulotek, rozwieszanie plakatów na tablicach ogłoszeń na terenie powiatu jasielskiego, zachęcanie pracodawców w rozmowach telefonicznych oraz podczas osobistych wizyt w zakładach pracy z terenu powiatu jasielskiego do skorzystania ze wsparcia, dystrybuowanie ulotek promocyjnych oraz rozsyłanie sms-ów do osób bezrobotnych.

W 2023 roku do Powiatowego Urzędu Pracy w Jaśle zgłoszono **2 546** ofert pracy, w tym dotyczących pracy subsydiowanej – **994**, niesubsydiowanej – **1 552** oraz dla osób niepełnosprawnych – **76**.

Tabela 20. Liczba ofert pracy

Wyszczególnienie	2023
Liczba ofert, w tym:	2 546
Subsydiowane	994
Niesubsydiowane	1 552
Dla niepełnosprawnych	76

Na koniec grudnia 2023 roku **749** osób zarejestrowanych w Powiatowym Urzędzie Pracy w Jaśle nie miało przygotowania zawodowego. Stanowi to **14,7%** ogółu zarejestrowanych bezrobotnych. Są to osoby posiadające wykształcenie ogólnokształcące, gimnazjalne, podstawowe lub niepełne podstawowe, które po ukończeniu szkoły nie ukończyły kursu lub szkolenia, po zakończeniu którego uzyskałyby odpowiednie kwalifikacje zawodowe. Są to również osoby, które nie pracowały w żadnym zawodzie przez co najmniej

6 miesięcy, bądź pracowały w danym zawodzie łącznie ponad 6 miesięcy ale nie mają ciągłości w wykonywaniu tej pracy.

Tabela 21. Najliczniejsze zawody wśród osób bezrobotnych

Nazwa zawodu	Kod zawodu	Liczba osób bezrobotnych	Liczba ofert pracy
<i>wg "Klasyfikacji zawodów i specjalności"</i>			
Sprzedawca	522301	347	216
Kucharz	512001	225	19
Fryzjer	514101	162	15
Cukiernik	751201	124	8
Mechanik pojazdów samochodowych	723103	111	34
Technik ekonomista	331403	103	1
Ślusarz	722204	97	18
Robotnik gospodarczy	515303	94	176
Krawiec	753105	72	13
Ekonomista	263102	66	0
Pomocniczy robotnik budowlany	931301	62	97
Murarz	711202	54	47
Technik budownictwa	311204	54	1
Technik mechanik	311504	49	0
Pomocniczy robotnik przemysłowy	932911	48	0
Specjalista administracji publicznej	242217	48	17
Technik handlowiec	522305	46	3
Technik prac biurowych	411004	46	67
Magazynier	432103	43	73
Technik żywienia i gospodarstwa domowego	322002	40	0
Pakowacz ręczny	932101	39	4
Technik technologii żywności	314403	38	0
Elektromechanik pojazdów samochodowych	741203	36	5
Kelner	513101	34	28
Technik żywienia i usług gastronomicznych	343404	30	0
Technik usług kosmetycznych	514207	30	0

## 6. Poradnictwo zawodowe

Poradnictwo zawodowe polega na udzielaniu osobom bezrobotnym i poszukującym pracy pomocy w wyborze odpowiedniego zawodu lub miejsca pracy oraz w planowaniu rozwoju kariery zawodowej, a także na przygotowywaniu do lepszego radzenia sobie w poszukiwaniu i podejmowaniu pracy. W ramach poradnictwa zawodowego może również być udzielana pomoc pracodawcom w doborze kandydatów do pracy spośród osób bezrobotnych i poszukujących pracy oraz we wspieraniu rozwoju zawodowego pracodawcy i jego pracowników poprzez udzielanie porad zawodowych.

Poradnictwem zawodowym w 2023 roku objęto **567** osób bezrobotnych, w tym:

- 1) **373** osoby skorzystały z porady indywidualnej, której celem było pozyskanie informacji o sytuacji zawodowej, o potrzebach i oczekiwaniach oraz ustalenie form niezbędnej pomocy z zakresu aktywnego poszukiwania pracy, szkolenia zawodowego, poradnictwa grupowego, lub innych usługi i instrumentów rynku pracy,
- 2) **107** osób skorzystało z informacji zawodowej dotyczącej zawodów, rynku pracy, metod poszukiwania pracy, możliwości szkolenia i kształcenia (w tym 18 osób skorzystało z informacji zawodowej indywidualnej).

Dodatkowo w ramach usług poradnictwa zawodowego **219** osób objęto badaniami predyspozycji, zainteresowań i uzdolnień zawodowych.

## **7. Zatrudnianie cudzoziemców**

Powiatowy Urząd Pracy w Jaśle realizował zadania umożliwiające zatrudnienie w Polsce cudzoziemców. W 2023 roku do tut. Urzędu złożono **11** oświadczeń o powierzeniu wykonywania pracy cudzoziemcowi. Do ewidencji wpisano **6** oświadczeń. Powstała różnica to wynik przeprowadzonych postępowań o wpis oświadczeń do ewidencji: umorzenie postępowań, pozostawienie bez rozpoznania lub odmowa wpisu oświadczeń do ewidencji. Wydano **18** Informacji Starosty na temat możliwości zaspokojenia potrzeb kadrowych podmiotu powierzającego wykonanie pracy cudzoziemcowi, obejmujące obywateli polskich i cudzoziemców.

W 2023 roku z powodu wojny na Ukrainie wywołanej przez Federację Rosyjską i napływem uchodźców z Ukrainy do Polski obowiązywała ustawa z dnia 12 marca 2022 r. o pomocy obywatelom Ukrainy w związku z konfliktem zbrojnym na terytorium tego państwa, która ułatwiła kwestie legalności pobytu, pracy oraz dostępu do świadczeń dla obywateli Ukrainy. Ponadto umożliwiła Ukraińcom legalną pracę na terytorium Rzeczypospolitej Polskiej bez oświadczeń i zezwoleń na pracę. Przedsiębiorcy i pracodawcy, którzy chcieli zatrudnić obywatela Ukrainy mogli skorzystać z uproszczonej procedury i zgłosić fakt zatrudnienia w ciągu 14 dni w formie powiadomienia przesłanego przez portal praca.gov.pl. W 2023 roku do Powiatowego Urzędu Pracy w Jaśle wpłynęło **135** powiadomień o powierzeniu wykonywania pracy przez obywateli Ukrainy.

W 2023 roku w tut. Urzędzie zarejestrowało się **16** obywateli Ukrainy.

W wyniku podjętych działań do Powiatowego Urzędu Pracy w Jaśle w 2023 r. wpłynęło **8** ofert pracy (obejmujących **64** miejsca pracy) skierowanych do obywateli Ukrainy i przetłumaczonych na język ukraiński. Zatrudnienie podjęło **14** osób bezrobotnych będących obywatelami Ukrainy, staż podjęło **4** osoby, **1** osoba podjęła prace interwencyjne, **1** osoba

podjęła pracę w ramach wyposażenia lub doposażenia stanowiska pracy dla skierowanego bezrobotnego, **2** obywateli Ukrainy zostało objętych szkoleniami.

## **8. Działalność administracyjno-ewidencyjna**

Działając z upoważnienia Starosty Jasielskiego Dyrektor Powiatowego Urzędu Pracy w Jaśle w 2023 roku wydał **14 390** decyzji, tj.:

- 1) **11 794** decyzje administracyjne o przyznaniu, bądź utracie statusu osoby bezrobotnej (w tym przyznaniu, utracie, wstrzymaniu lub wznowieniu prawa do zasiłku dla bezrobotnych),
- 2) **447** decyzji o przyznaniu, odmowie lub utracie prawa do dodatku aktywizacyjnego,
- 3) **924** decyzje o przyznaniu, utracie, wstrzymaniu bądź wznowieniu stypendium stażowego i szkoleniowego,
- 4) **23** decyzje w sprawie zwrotu nienależnie pobranych świadczeń,
- 5) **3** decyzje o rozłożeniu na raty nienależnie pobranych świadczeń,
- 6) **1 199** decyzji po wznowieniu postępowania (w sprawie przyznania lub utraty statusu bezrobotnego oraz prawa do zasiłku).

W 2023 r. **65** osób bezrobotnych odwołało się od wydanych decyzji, w tym **10** odwołań zostało uwzględnionych przez Dyrektora Powiatowego Urzędu Pracy w Jaśle, natomiast **55** odwołań zostało przekazane do organu wyższej instancji, który:

- 1) **45** decyzji utrzymał w mocy,
- 2) **6** decyzji uchylił i przekazał do ponownego rozpatrzenia,
- 3) **4** decyzje uchylił i orzekł w sprawie.

W 2023 roku w PUP w Jaśle wydano **3 278** zaświadczeń dla osób bezrobotnych, dodatkowo w ramach współpracy z ośrodkami pomocy społecznej za pośrednictwem systemu elektronicznego SEPI wydano **3 847** zaświadczenia o statusie osoby bezrobotnej i pobieranych świadczeniach.

W ramach współpracy z innymi instytucjami, w szczególności z komornikami sądowymi, Policją, Sądami, Inspekcją Pracy, Miejskim oraz Gminnymi Ośrodkami Pomocy Społecznej udzielono w 2023 roku **453** informacje o osobach bezrobotnych.

Do Zakładu Ubezpieczeń Społecznych w 2023 roku wystosowano **41** zawiadomień dotyczących wypłaty świadczeń z Funduszu Pracy w związku z przyznanym prawem do rent, emerytur oraz świadczeń przedemerytalnych.



#### **IV. Działania podejmowane przez Powiatowy Urząd Pracy w Jaśle mające na celu aktywizację zawodową osób bezrobotnych**

Na podstawie art. 109 ust. 2 ustawy z dnia 20 kwietnia 2004 r. o promocji zatrudnienia i instytucjach rynku pracy oraz rozporządzenia Ministra Pracy i Polityki Społecznej z dnia 7 października 2011 r. w sprawie szczegółowych zasad gospodarki finansowej Funduszu Pracy na finansowanie zadań, decyzjami z dnia 29 grudnia 2022 r., 18 kwietnia 2023 r. oraz 24 października 2023 r., ustalono na 2023 rok dla powiatu jasielskiego następujące kwoty środków Funduszu Pracy:

- 1) **10.330.962,76 zł** na realizację programów na rzecz promocji zatrudnienia, łagodzenia skutków bezrobocia i aktywizacji zawodowej,
- 2) **924.365,63 zł** na finansowanie innych fakultatywnych zadań określonych w powołanym wyżej rozporządzeniu.

Działania podejmowane przez Powiatowy Urząd Pracy w Jaśle na przestrzeni 2023 roku mające na celu pozyskiwanie dla powiatu jasielskiego dodatkowych środków z Funduszu Pracy oraz Europejskiego Funduszu Społecznego Plus spowodowały zwiększenie kwoty środków przeznaczonych na realizację programów na rzecz promocji zatrudnienia, łagodzenia skutków bezrobocia i aktywizacji zawodowej na terenie powiatu jasielskiego.

Efektem pozytywnego rozpatrzenia złożonego wniosku o dofinansowanie projektu z Europejskiego Funduszu Społecznego Plus (EFS+) było przyznanie środków na realizację projektu „Aktywizacja osób bezrobotnych z powiatu jasielskiego (I)” w ramach Priorytetu FEPK.07 Kapitał ludzki gotowy do zmian Działanie FEPK.07.01 Aktywizacja zawodowa osób pozostających bez pracy realizowany w 2023 r. Wartość projektu wyniosła **8.051.006,98 zł**.

W wyniku złożonych przez Powiatowy Urząd Pracy w Jaśle wniosków o przyznanie środków rezerwy Funduszu Pracy Minister Rodziny i Polityki Społecznej:

- 1) Decyzją z dnia 06 kwietnia 2023 r. przyznał ze środków Funduszu Pracy kwotę **400.000,00 zł** z przeznaczeniem na finansowanie programów na rzecz promocji zatrudnienia, łagodzenia skutków bezrobocia i aktywizacji zawodowej na realizację „Programu aktywizacji zawodowej bezrobotnych w regionach wysokiego bezrobocia”,
- 2) Decyzją z dnia 06 kwietnia 2023 r. przyznał ze środków Funduszu Pracy kwotę **150.000,00 zł** z przeznaczeniem na finansowanie programów na rzecz promocji zatrudnienia, łagodzenia skutków bezrobocia i aktywizacji zawodowej na realizację „Programu aktywizacji zawodowej bezrobotnych zamieszkujących na wsi”,
- 3) Decyzją z dnia 06 kwietnia 2023 r. przyznał ze środków Funduszu Pracy kwotę **150.000,00 zł** z przeznaczeniem na finansowanie programów na rzecz promocji zatrudnienia, łagodzenia skutków bezrobocia i aktywizacji zawodowej na realizację

„Programu aktywizacji zawodowej bezrobotnych z niskimi kwalifikacjami (nieposiadających świadectwa dojrzałości) lub bezrobotnych bez kwalifikacji zawodowych”,

- 4) Decyzją z dnia 26 października 2023 r. przyznał ze środków Funduszu Pracy kwotę **330.000,00** zł z przeznaczeniem na finansowanie programów na rzecz promocji zatrudnienia, łagodzenia skutków bezrobocia i aktywizacji zawodowej na realizację „Programu aktywizacji zawodowej bezrobotnych w regionach wysokiego bezrobocia”.

Dodatkowo zawnioskowano o przesunięcie zaoszczędzonej kwoty przeznaczonej na finansowanie innych fakultatywnych zadań w wysokości **260.000,00** zł na refundowanie kosztów wyposażenia lub doposażenia stanowisk pracy oraz realizację bonu na zasiedlenie. Pierwotna kwota przeznaczona na finansowanie innych fakultatywnych zadań wynosiła **1.184.365,63** zł, po przesunięciu **924.365,63** zł.

Łącznie na realizację programów na rzecz promocji zatrudnienia, łagodzenia skutków bezrobocia i aktywizacji zawodowej w 2023 roku przeznaczono kwotę **19.411.969,74** zł.

W wyniku pozytywnie rozpatrzonego przez Ministra Rodziny i Polityki Społecznej wniosku o przyznanie środków rezerwy Funduszu Pracy w ramach konkursu MRiPS było pozyskanie środków na realizację projektu pilotażowego „Czas na Młodych – punkt doradztwa dla młodzieży w powiecie jasielskim” realizowanego w latach 2023 – 2024. Całkowita wartość projektu **1.073.897,29** zł (w tym kwota na 2023 rok – **540.373,20** zł).

Dodatkowo informacjami z dnia 22 grudnia 2022 r. oraz 18 kwietnia 2023 r., przyznano na 2023 rok ze środków Funduszu Pracy kwotę **300.000,00** zł oraz Rezerwy Funduszu Pracy kwotę **60.000,00** zł na realizację zadań w ramach Krajowego Funduszu Szkoleniowego. Łącznie w ramach Krajowego Funduszu Szkoleniowego przyznano kwotę **360.000,00** zł.

Realizując zadania wynikające z ustawy z dnia 20 kwietnia 2004 r. o promocji zatrudnienia i instytucjach rynku pracy dotyczące ustalania, przyznawania i wypłacania świadczeń obowiązkowych dla osób bezrobotnych na wniosek Dyrektora Powiatowego Urzędu Pracy w Jaśle przyznano z Funduszu Pracy w roku 2023 kwotę **12.958.201,38** zł.

Kwota ta przeznaczona została na wypłaty:

- 1) zasiłków dla bezrobotnych – **12.263.455,08** zł,
- 2) dodatków aktywizacyjnych – **694.340,30** zł,
- 3) składki na ubezpieczenia społeczne rolników – **406,00** zł

W wyniku podjętych działań i realizowanych projektów ogólna kwota środków Funduszu Pracy (w tym EFS+) dla powiatu jasielskiego w roku 2023 na realizację programów na rzecz promocji zatrudnienia, łagodzenia skutków bezrobocia i aktywizacji

zawodowej, finansowanie fakultatywnych zadań oraz świadczeń obligatoryjnych dla osób bezrobotnych ustalona została na poziomie **34.194.909,95 zł.**

## V. Formy aktywizacji zawodowej w powiecie jasielskim

Powiatowy Urząd Pracy w Jaśle oferuje wsparcie w wejściu lub powrocie na rynek pracy osobom bezrobotnym i poszukującym pracy poprzez zastosowanie różnych form wsparcia i działań aktywizacyjnych (usług i instrumentów rynku pracy) określonych w ustawie o promocji zatrudnienia i instytucjach rynku pracy.

Tabela 22. Sposób wykorzystania środków Funduszu Pracy oraz Europejskiego Funduszu Społecznego Plus przeznaczonych na realizację programów na rzecz promocji zatrudnienia, łagodzenia skutków bezrobocia i aktywizacji zawodowej

Nazwa programu	2023 r.	
	Kwota	Liczba bezrobotnych objęta programem
Refundowanie kosztów wyposażenia lub doposażenia stanowisk pracy	6.252.320,07	190
Przyznawanie bezrobotnym jednorazowo środków na podjęcie działalności gospodarczej	3.936.256,19	120
Staże	4.452.261,21	483
Bon stażowy	54.558,58	6
Prace interwencyjne	1.872.347,89	281
Roboty publiczne	1.650.197,20	134
Szkolenia	348.111,14	77
Bon na zasiedlenie	758.648,71	64
Dofinansowanie wynagrodzenia bezrobotnego powyżej 50 r. ż.	416.028,05	50
Prace społecznie użyteczne	70.574,70	51
Koszty badań lekarskich	666,00	16
Inne specyficzne koszty poniesione w ramach programu pilotażowego „Czas na Młodych – punkt doradztwa dla młodzieży w powiecie jasielskim” (szkolenia, stypendia szkoleniowe, badania, refundacja kosztów dojazdu, zwrot kosztów obsługi księgowej)	5.225,03	
<b>Ogółem</b>	<b>19.817.194,77</b>	<b>1 472</b>

## 1. Refundowanie podmiotom prowadzącym działalność gospodarczą kosztów wyposażenia lub doposażenia stanowisk pracy

Zgodnie z art. 46 ust. 1 pkt 1 Ustawy o promocji zatrudnienia i instytucjach rynku pracy, Starosta ze środków Funduszu Pracy może zrefundować podmiotowi prowadzącemu działalność gospodarczą koszty wyposażenia lub doposażenia stanowiska pracy dla skierowanego bezrobotnego w wysokości określonej w umowie, nie wyższej jednak niż 6 – krotnej wysokości przeciętnego wynagrodzenia.

Na realizację tego programu przeznaczono kwotę **6.252.320,07**. W 2023 roku Dyrektor Powiatowego Urzędu Pracy Jaśle, działając z upoważnienia Starosty Jasielskiego zawarł z podmiotami prowadzącymi działalność gospodarczą **150** umów o refundację kosztów wyposażenia **190** stanowisk pracy dla skierowanych bezrobotnych.

Tabela 23. Wyposażenie stanowisk pracy według rodzaju działalności

Rodzaj działalności	Liczba wyposażonych stanowisk
<b>Handel</b>	<b>55</b>
<b>Produkcja, w tym:</b>	<b>44</b>
- wyrobów metalowych	21
- wyrobów wędliniarskich	5
- opakowań z tektury i papieru	5
- pieczywa i wyrobów ciastkarskich	2
- opału	2
- sprzętu elektronicznego	2
- wyrobów tartacznych	1
- rolna	1
- opakowań z tworzyw sztucznych	1
- wyrobów z kamienia	1
- wyrobów z drewna	1
- przetwórstwo owoców i warzyw	1
- mebli	1
<b>Usługi, w tym:</b>	<b>91</b>
- remontowo - budowlane	22
- ochrony zdrowia i rehabilitacji	9
- przewozu osób	8
- gastronomiczne	7
- naprawy samochodów i wymiany opon	5
- edukacyjne	3
- utrzymanie porządku na posesjach	3
- wodno - kanalizacyjne i centralnego ogrzewania	3
- księgowe	3
- ubezpieczeniowe	3
- instalatorstwa gazowego	3

- wysokościowe	3
- zbiórki i segregacji odpadów	3
- roboty ziemne	2
- telekomunikacji bezprzewodowej	2
- opieki nad dziećmi (przedszkolna)	2
- fryzjerskie	2
- transportu towarów	2
- administrowania nieruchomościami	2
- informatyczne	2
- stomatologiczne	1
- kurierskie	1
<b>Razem</b>	<b>190</b>

## 2. Przyznawanie bezrobotnym jednorazowo środków na podjęcie działalności gospodarczej

Zgodnie z art. 46 ust. 1 pkt 2 Ustawy o promocji zatrudnienia i instytucjach rynku pracy, Starosta ze środków Funduszu Pracy może przyznać bezrobotnemu jednorazowo środki na podjęcie działalności gospodarczej w wysokości określonej w umowie, nie wyższej jednak niż 6 - krotnej wysokości przeciętnego wynagrodzenia.

W 2023 roku Dyrektor Powiatowego Urzędu Pracy Jaśle, działając z upoważnienia Starosty Jasielskiego zawarł **120** umów o przyznanie jednorazowo środków na podjęcie działalności gospodarczej. Wsparciem objęto **120** osób bezrobotnych. Na realizację tej formy wsparcia osób bezrobotnych przeznaczono kwotę **3.936.256,19 zł**.

Tabela 24. Rodzaje działalności gospodarczej podejmowanej przez bezrobotnych

Rodzaj działalności	Liczba otworzonych działalności
<b>Handlowa, w tym:</b>	<b>16</b>
- sprzedaż prowadzona przez domy sprzedaży wysyłkowej lub Internet	4
- sprzedaż detaliczna odzieży prowadzona w wyspecjalizowanych sklepach	3
- sprzedaż hurtowa i detaliczna samochodów osobowych i furgonetek	2
- sprzedaż detaliczna kwiatów, roślin, nasion, nawozów, żywych zwierząt domowych, karmy dla zwierząt domowych prowadzona w wyspecjalizowanych sklepach	2
- pozostała sprzedaż detaliczna prowadzona w niewyspecjalizowanych sklepach	2
- sprzedaż komputerów i sprzętu elektronicznego i oprogramowania	1
- sprzedaż i zakładanie stolarki budowlanej	1
- sprzedaż detaliczna zegarków, zegarów i biżuterii prowadzona w wyspecjalizowanych sklepach	1
<b>Usługowa, w tym:</b>	<b>92</b>
- usługi remontowo – budowlane	15
- fryzjerstwo i pozostałe zabiegi kosmetyczne	14
- konserwacja i naprawa pojazdów samochodowych	12
- sprzątanie budynków i obiektów przemysłowych	7

- pozostała działalność w zakresie opieki zdrowotnej	4
- wykonywanie instalacji elektrycznych	4
- działalność związana z oprogramowaniem	3
- pozaszkolne formy edukacji gdzie indziej niesklasyfikowane	3
- wykonywanie instalacji wodno – kanalizacyjnych, ciepłych	3
- działalność agencji reklamowych	3
- działalność usługowa związana z administracyjną obsługą biura	3
- działalność w zakresie architektury	2
- przygotowanie terenu pod budowę	2
- pozostałe doradztwo w zakresie prowadzenia działalności gospodarczej i zarządzania	2
- naprawa i konserwacja mebli i wyposażenia domowego	2
- działalność w zakresie inżynierii i związane z nią doradztwo techniczne	1
- praktyka lekarska dentystyczna	1
- roboty związane z budową linii telekomunikacyjnych	1
- transport lotniczy pasażerski	1
- działalność związana z organizacją targów, wystaw i kongresów	1
- działalność agentów i brokerów ubezpieczeniowych	1
- obiekty noclegowe turystyczne i miejsca krótkotrwałego zakwaterowania	1
- działalność obiektów służących poprawie kondycji fizycznej	1
- działalność w zakresie specjalistycznego projektowania	1
- działalność prawnicza	1
- działalność związana z zagospodarowaniem terenów zieleni	1
- pozostała działalność rozrywkowa i rekreacyjna	1
- pozostała działalność profesjonalna, naukowa i techniczna, gdzie indziej niesklasyfikowana	1
<b>Produkcyjna, w tym:</b>	<b>12</b>
- produkcja wyrobów metalowych	3
- produkcja wyrobów z drewna	3
- produkcja pieczywa, produkcja świeżych wyrobów ciastkarskich i ciastek	2
- produkcja mebli	2
- produkcja papieru falistego i tektury falistej oraz opakowań	2
<b>Razem</b>	<b>120</b>

Tabela 25. Miejsce zamieszkania bezrobotnych, którzy otrzymali środki na podjęcie działalności gospodarczej według gmin

Gmina	Liczba osób
Miasto Jasło	36
Skołyszyn	18
Gmina Jasło	17
Dębowiec	10
Tarnowiec	9
Brzyska	9
Gmina Kołaczyce	8
Nowy Żmigród	5

Osiek Jasielski	4
Miasto Kołaczyce	3
Krempna	1
<b>Razem</b>	<b>120</b>

### 3. Staże

Zgodnie z art. 2 ust. 1 pkt 34 Ustawy o promocji zatrudnienia i instytucjach rynku pracy staż – oznacza to nabywanie przez bezrobotnego umiejętności praktycznych do wykonywania pracy przez wykonywanie zadań w miejscu pracy bez nawiązania stosunku pracy z pracodawcą.

Stosownie do art. 53 ust. 6 Ustawy o promocji zatrudnienia i instytucjach rynku pracy, bezrobotnemu w okresie odbywania stażu przysługuje stypendium w wysokości 120 % kwoty zasiłku dla bezrobotnych, wypłacane przez powiatowy urząd pracy.

Na realizację tego zadania w 2023 roku przeznaczono kwotę **4.452.261,21 zł**. Dyrektor Powiatowego Urzędu Pracy w Jaśle, działając z upoważnienia Starosty Jasielskiego zawarł **269** umów o zorganizowanie stażu z **213** pracodawcami. Stażami objęto **483** osoby bezrobotne.

Kwota miesięcznej refundacji, dokonywanej przez Powiatowy Urząd Pracy w Jaśle w przeliczeniu na jedną osobę bezrobotną skierowaną do odbywania stażu wynosiła:

- w okresie od 02.01.2023 r. do 31.03.2023 r. – 1.565,00 zł + składka na ubezpieczenia społeczne 28,45% – łączny koszt stypendium wraz ze składką na ubezpieczenia społeczne przy sześciomiesięcznym okresie stażu wyniósł **12.061,44 zł**.
- w okresie od 01.04.2023 r. do 31.05.2023 r. – 1.565,00 zł + składka na ubezpieczenia społeczne 28,36% – łączny koszt stypendium wraz ze składką na ubezpieczenia społeczne przy sześciomiesięcznym okresie stażu wyniósł **12.052,98 zł**.
- w okresie od 01.06.2023 r. do 31.12.2023 r. – 1.790,30 zł + składka na ubezpieczenia społeczne 28,36% – łączny koszt stypendium wraz ze składką na ubezpieczenia społeczne przy sześciomiesięcznym okresie stażu wyniósł **13.788,18 zł**.

Organizatorami staży dla bezrobotnych były zakłady produkcyjne, zakłady usługowe, jednostki handlowe, zakłady gastronomiczne, jednostki oświatowe i kulturalne, jednostki użyteczności publicznej, jednostki samorządowe, ośrodki pomocy społecznej, dom pomocy społecznej, zakłady fryzjerskie i kosmetyczne, zakłady opieki zdrowotnej, sklepy ogólnospożywcze i wielobranżowe, firmy remontowo-budowlane, spółki cywilne, spółki z o.o.

Tabela 26. Liczba osób uczestniczących w stażu według zawodów

Zawody	Liczba osób
Sprzedawca	39
Pracownik biurowy	37
Magazynier	28
Technik prac biurowych	21
Recepcjonista	16
Pomoc kuchenna	13
Manikiurzystka	11
Kelner	10
Opiekun medyczny	10
Sekretarka	10
Asystent nauczyciela przedszkola	9
Urzędnik ubezpieczeń społecznych	8
Doradca klienta	7
Pracownik utrzymania czystości (sprzątaczką)	7
Zaopatrzeniowiec	7
Asystent do spraw księgowości	6
Opiekun w domu pomocy społecznej	6
Pomocniczy robotnik budowlany	6
Nauczyciel przedszkola	5
Pracownik produkcji	5
Pracownik przygotowujący posiłki typu fast food	5
Robotnik gospodarczy	5
Specjalista sprzedaży internetowej	5
Wizażystka/stylistka	5
Brukarz	4
Kosmetyczka	4
Laborant chemiczny	4
Mechanik pojazdów samochodowych	4
Operator urządzeń do produkcji materiałów wybuchowych i pokrewnych	4
Opiekunka w żłobku/klubie dziecięcym	4
Rejestratorka medyczna	4
Specjalista do spraw marketingu i handlu	4
Ślusarz	4
Woźny	4
Cieśla	3
Dekarz	3
Fryzjer męski (barber)	3
Monter instalacji i urządzeń telekomunikacyjnych (telemonter)	3
Sekretarka medyczna	3
Sekretarz sądowy	3
Specjalista administracji publicznej	3
Specjalista do spraw kadr	3
Technik administracji	3
Wulkanizator	3
Administrator nieruchomości	2
Animador kultury	2
Asystent prawny	2
Bibliotekarz	2



Drukarz tkanin	2
Elektromechanik pojazdów samochodowych	2
Fakturzystka	2
Florysta	2
Hdraulik	2
Inżynier geodeta – kataster i gospodarka nieruchomościami	2
Kamieniarz	2
Kucharz	2
Malarz budowlany	2
Operator maszyn czyszczących	2
Pakowacz ręczny	2
Pizzer	2
Portier	2
Pracownik do spraw osobowych	2
Pracownik działu logistyki	2
Pracownik galerii/muzeum	2
Pracownik kolektury	2
Programista aplikacji	2
Projektant grafiki	2
Robotnik budowlany	2
Specjalista do spraw rachunkowości	2
Tartacznik	2
Technik elektroradiolog	2
Wychowawca w placówkach oświatowych, wsparcia dziennego, wychowawczych i opiekuńczych oraz instytucjach pieczy zastępczej	2
Zdobnik szkła	2
Agent ubezpieczeniowy	1
Animator rekreacji i organizacji czasu wolnego	1
Archiwista zakładowy	1
Chemik – technologia chemiczna	1
Cukiernik	1
Czyściciel dywanów	1
Dekorator wnętrz	1
Dietetyk	1
Drukarz	1
Ekspedytor sprzedaży wysyłkowej/internetowej	1
Elektromonter układów pomiarowych i automatyki zabezpieczeniowej	1
Fizjoterapeuta	1
Higienistka stomatologiczna	1
Inżynier systemów i sieci komputerowych	1
Kasjer biletowy	1
Kasjer handlowy	1
Kierownik budowy	1
Kierownik do spraw marketingu	1
Kierownik obiektu sportowego	1
Księgowy	1
Lakiernik wyrobów drzewnych	1
Monter konstrukcji stalowych	1
Monter mebli	1
Monter ociepleń budynków	1
Monter urządzeń energetyki odnawialnej	1

Monter żaluzji	1
Monter/konserwator instalacji wentylacyjnych i klimatyzacyjnych	1
Murarz – tynkarz	1
Operator CAD	1
Operator koparki	1
Operator maszyn i urządzeń przemysłu spożywczego	1
Operator myjni	1
Operator obrabiarek sterowanych numerycznie	1
Operator urządzeń do formowania wyrobów z tworzyw sztucznych	1
Operator urządzeń do cięcia folii i płyt	1
Operator urządzeń znakujących	1
Operator wtryskarki	1
Opiekun osoby starszej	1
Opiekunka dziecięca	1
Organizator obsługi sprzedaży internetowej	1
Pedagog szkolny	1
Plastyk	1
Pokojowa	1
Położna	1
Pomoc apteczna	1
Pomoc dentystyczna	1
Pomocnik mechanika	1
Posadzkarz	1
Pracownik do spraw statystyki	1
Przedstawiciel handlowy	1
Pszczelarz	1
Specjalista do spraw sprzedaży	1
Specjalista do spraw szkoleń	1
Specjalista do spraw reklamy	1
Specjalista żywienia człowieka	1
Sprzedawca w branży przemysłowej	1
Sprzedawca w branży spożywczej	1
Stenograf - protokolant	1
Stolarz budowlany	1
Stolarz meblowy	1
Ślusarz narzędziowy	1
Technik analityk	1
Technik bezpieczeństwa i higieny pracy	1
Technik cyfrowych procesów graficznych	1
Technik informatyk	1
Technik metrolog	1
Technik sterylizacji medycznej	1
Technik technologii żywności	1
Technolog robót wykończeniowych w budownictwie	1
Terapeuta zajęciowy	1
Tokarz w metalu	1
Wędliniarz	1
Wędzacz	1
Wydawca posiłków/bufetowy	1
<b>Razem</b>	<b>483</b>

Tabela 27. Liczba osób uczestniczących w stażu według wykształcenia

Wykształcenie	Liczba osób
Średnie zawodowe	129
Wyższe	128
Średnie ogólnokształcące	63
Zasadnicze zawodowe	55
Pomaturalne	47
Zasadnicze branżowe	37
Gimnazjalne	12
Podstawowe	11
Średnie branżowe	1
<b>Razem</b>	<b>483</b>

#### 4. Bon stażowy

Zgodnie z art. 66l ust. 1 Ustawy o promocji zatrudnienia i instytucjach rynku pracy, na wniosek bezrobotnego do 30 roku życia może zostać przyznany bon stażowy stanowiący gwarancję skierowania do odbycia stażu u pracodawcy wskazanego przez bezrobotnego na okres 6 miesięcy, o ile pracodawca zobowiąże się do zatrudnienia bezrobotnego po zakończeniu stażu przez okres 6 miesięcy.

Na realizację tej formy wsparcia osób bezrobotnych w 2023 roku przeznaczono kwotę **54.558,58 zł**. Dyrektor Powiatowego Urzędu Pracy w Jaśle, działając z upoważnienia Starosty Jasielskiego zawarł **5** umów o przyznanie bonu stażowego, dla **5** osób bezrobotnych. W 2023 roku bonem stażowym objęto **6** osób, w tym bon stażowy przyznano **5** osobom bezrobotnym, natomiast **1** osoba kontynuowała staż w ramach bonu stażowego z 2022 roku.

Tabela 28. Liczba osób uczestniczących w stażu w ramach bonu stażowego według zawodów

Zawody	Liczba osób
Doradca klienta	1
Lekarz weterynarii	1
Szef kuchni	1
Spedytor	1
Technik prac biurowych	1
Biotechnolog	1
<b>Razem</b>	<b>6</b>

Tabela 29. Liczba osób uczestniczących w stażu w ramach bonu stażowego według wykształcenia

Wykształcenie	Liczba osób
Wyższe	3
Średnie zawodowe	2
Pomaturalne	1
<b>Razem</b>	<b>6</b>

## 5. Prace interwencyjne

Zgodnie z art. 2 ust. 1 pkt 26 Ustawy o promocji zatrudnienia i instytucjach rynku pracy, prace interwencyjne - oznacza to zatrudnienie bezrobotnego przez pracodawcę, które nastąpiło w wyniku umowy zawartej ze starostą i ma na celu wsparcie bezrobotnych.

Stosownie do art. 51 ust. 1 Ustawy o promocji zatrudnienia i instytucjach rynku pracy, Starosta zwraca pracodawcy, który zatrudnił w ramach prac interwencyjnych na okres do 6 miesięcy skierowanych bezrobotnych, część kosztów poniesionych na wynagrodzenia, nagrody oraz składki na ubezpieczenia społeczne skierowanych bezrobotnych w wysokości uprzednio uzgodnionej, nieprzekraczającej jednak kwoty ustalonej jako iloczyn liczby zatrudnionych w miesiącu w przeliczeniu na pełny wymiar czasu pracy oraz kwoty zasiłku dla bezrobotnych, obowiązującej w ostatnim dniu zatrudnienia każdego rozliczanego miesiąca i składek na ubezpieczenia społeczne od refundowanego wynagrodzenia.

W 2023 roku na organizację prac interwencyjnych przeznaczono kwotę **1.872.347,89 zł**. Dyrektor Powiatowego Urzędu Pracy w Jaśle, działając z upoważnienia Starosty Jasielskiego zawarł **169** umów z **132** pracodawcami w sprawie organizowania i finansowania prac interwencyjnych. Pracami interwencyjnymi objęto w 2023 roku **281** osób bezrobotnych, w tym **176** kobiet i **105** mężczyzn oraz **88** osób bezrobotnych z terenu miasta i **193** osoby bezrobotne zamieszkałe na terenie wsi.

Tabela 30. Liczba osób uczestniczących w pracach interwencyjnych według rodzaju działalności

Rodzaj działalności	Liczba osób
Handel hurtowy i detaliczny	86
Budownictwo	26
Administracja	19
Usługi gastronomiczne i hotelarskie	16
Fryzjerstwo i pozostałe zabiegi kosmetyczne	13
Działalność finansowa i ubezpieczeniowa	12
Opieka zdrowotna	11
Edukacja	9
Badania naukowe i prace rozwojowe	7
Działalność fotograficzna	6

Transport drogowy towarów	5
Pomoc społeczna z zakwaterowaniem	4
Działalność w zakresie architektury i inżynierii	3
Konserwacja i naprawa pojazdów samochodowych	3
Opieka dzienna nad dziećmi	3
Pozostały transport lądowy pasażerski, gdzie indziej niesklasyfikowany	3
Zbieranie odpadów innych niż niebezpieczne	3
Sprzedaż wyrobów farmaceutycznych	2
Usługi pogrzebowe	2
Zarządzanie nieruchomościami	2
Cięcie, formowanie i wykańczanie kamienia	1
Chów i hodowla zwierząt	1
Działalność bibliotek	1
Działalność organizacji członkowskich	1
Działalność weterynaryjna	1
Przetwarzanie i konserwowanie mięsa, z wyłączeniem mięsa z drobiu	1
Roboty związane z budową dróg i autostrad	1
Sprzątanie obiektów	1
Produkcja, w tym:	
- wyrobów tartacznych	16
- mebli	6
- pozostałych wyrobów, gdzie indziej niesklasyfikowana	4
- szkła i wyrobów ze szkła	4
- papieru i wyrobów z papieru	3
- wyrobów z drewna oraz korka	2
- wyrobów piekarskich i mącznych	2
- odzieży wierzchniej	1
<b>Razem</b>	<b>281</b>

Tabela 31. Liczba osób uczestniczących w pracach interwencyjnych według stanowisk

<b>Stanowisko</b>	<b>Liczba osób</b>
Sprzedawca	44
Kasjer - sprzedawca	22
Tartacznik	16
Pracownik pierwszego stopnia wykonujący zadania w ramach prac interwencyjnych	11
Fotograf	6
Fryzjer	6
Księgowy/a	6
Kucharz	6
Magazynier	6
Operator linii	6
Pracownik biurowy	5
Robotnik gospodarczy	5
Mechanik pojazdów samochodowych	4
Pracownik fizyczny	4
Nauczyciel wspomagający	3
Opiekun w żłobku	3
Pomoc kuchenna	3

Pracownik administracyjno - biurowy	3
Robotnik budowlany	3
Agent ubezpieczeniowy	2
Cieśla	2
Dekarz	2
Fakturzysta - sprzedawca	2
Frezer drewna	2
Fryzjer damsko – męski	2
Grafik komputerowy DTP	2
Hydraulik - instalator	2
Kelner	2
Kelner – barman	2
Kierowca autobusu	2
Kierowca kat. B	2
Kosmetyczka	2
Magazynier – kierowca	2
Malarz budowlany	2
Manikiurzystka	2
Nauczyciel przedszkola	2
Opiekunka dziecięca	2
Pielęgniarka	2
Pomoc administracyjna	2
Pomoc administracyjna w rejestracji	2
Pomocnik ogólnobudowlany	2
Pracownik budowlany	2
Pracownik obsługi klienta	2
Rejestratorka medyczna	2
Sprzątaczką	2
Sprzedawca - internetowy	2
Stolarz meblowy	2
Ślusarz - spawacz	2
Technik farmaceutyczny	2
Asystent weterynaryjny	1
Blacharz – lakiernik samochodowy	1
Bibliotekarz	1
Brukarz	1
Dmuchacz szkła	1
Doradca ubezpieczeniowy	1
Drukarz tkanin	1
Drukarz druku cyfrowego	1
Elektromechanik	1
Fizjoterapeuta	1
Florysta	1
Geodeta	1
Glazurnik	1
Handlowiec	1
Higienistka stomatologiczna	1
Inżynier budowy	1
Kasjer zespołu	1

Kierowca	1
Kierowca C + E	1
Kierowca operator	1
Kierowca samochodu ciężarowego	1
Kierowca samochodu dostawczego	1
Kierowca samochodu dostawczego - sprzedawca	1
Konserwator – pracownik gospodarczy	1
Kurier	1
Lakiernik samochodowy	1
Mechanik maszyn	1
Menager	1
Monter instalacji	1
Monter wentylacji mechanicznej	1
Operator wózków jezdniowych (widłowych)	1
Opiekun	1
Opiekun osoby starszej	1
Położna	1
Pomocnik budowlany	1
Pomoc geodety	1
Pomoc przedszkolna	1
Pomocnik stolarza	1
Pośrednik ubezpieczeniowy	1
Pracownik ds. ubezpieczeń - kierowca	1
Pracownik obsługi	1
Pracownik ogólnobudowlany	1
Pracownik produkcji	1
Pracownik socjalny	1
Pszczelarz	1
Recepcjonista i sprzedawca kosmetyków	1
Sortowacz surowców wtórnych	1
Specjalista ds. administracyjnych	1
Specjalista ds. logistyki	1
Specjalista ds. sprzedaży	1
Sprzedawca - zaopatrzeniowiec	1
Sprzedawca - grafik	1
Stolarz	1
Szlifierz	1
Szlifierz szkła	1
Szwaczka - prasowaczka	1
Technik elektroradiolog	1
Technik prac biurowych	1
Zdobnik szkła	1
<b>Razem</b>	<b>281</b>

**Forma prawna pracodawców:** biuro poselskie, jednostki samorządu terytorialnego, jednostki organizacyjne samorządu terytorialnego, osoby fizyczne prowadzące działalność gospodarczą, osoby fizyczne prowadzące działalność rolniczą, spółki akcyjne, spółki cywilne, spółki jawne, spółki z ograniczoną odpowiedzialnością, spółdzielnie, stowarzyszenia.

### **Siedziby pracodawców:**

- 1) Województwo podkarpackie: powiat jasielski - 120 pracodawców, powiat krośnieński - 3 pracodawców, powiat leżajski - 1 pracodawca, powiat rzeszowski – 1 pracodawca.
- 2) Województwo małopolskie: powiat tarnowski - 2 pracodawców, powiat gorlicki - 2 pracodawców, m. Kraków – 2 pracodawców.
- 3) Województwo mazowieckie: powiat wołomiński - 1 pracodawca.

Kwota miesięcznej refundacji, dokonywanej przez Powiatowy Urząd Pracy w Jaśle w przeliczeniu na jedną osobę bezrobotną zatrudnioną w ramach prac interwencyjnych wynosiła:

- w okresie od 02.01.2023 r. do 31.12.2023 r. – 1.300,00 zł + składka na ubezpieczenia społeczne (średnio 18,0%) – łączny koszt refundacji części kosztów poniesionych na wynagrodzenia, nagrody oraz składki na ubezpieczenia społeczne przy sześciomiesięcznym zatrudnieniu jednej osoby bezrobotnej wyniósł **9.204,00 zł**.

### **6. Roboty publiczne**

*Zgodnie z art. 2 ust. 1 pkt 32 Ustawy o promocji zatrudnienia i instytucjach rynku pracy, roboty publiczne – oznacza to zatrudnienie bezrobotnego w okresie nie dłuższym niż 12 miesięcy przy wykonywaniu prac organizowanych przez powiaty z wyłączeniem prac organizowanych w urzędach pracy - gminy, organizacje pozarządowe statutowo zajmujące się problematyką: ochrony środowiska, kultury, oświaty, kultury fizycznej i turystyki, opieki zdrowotnej, bezrobocia oraz pomocy społecznej, a także spółki wodne i ich związki, jeżeli prace te są finansowane lub dofinansowane ze środków samorządu terytorialnego, budżetu państwa, funduszy celowych, organizacji pozarządowych, spółek wodnych i ich związków.*

*Stosownie do art. 57 ust. 1 Ustawy o promocji zatrudnienia i instytucjach rynku pracy, Starosta zwraca organizatorowi robót publicznych, który zatrudniał skierowanych bezrobotnych przez okres do 6 miesięcy, część kosztów poniesionych na wynagrodzenia, nagrody oraz składek na ubezpieczenia społeczne skierowanych bezrobotnych w wysokości uprzednio uzgodnionej, nieprzekraczającej jednak kwoty ustalonej jako iloczyn liczby zatrudnionych w miesiącu w przeliczeniu na pełny wymiar czasu pracy oraz 50% przeciętnego wynagrodzenia obowiązującego w ostatnim dniu zatrudnienia każdego rozliczanego miesiąca i składek na ubezpieczenia społeczne od refundowanego wynagrodzenia.*

W 2023 roku na organizację robót publicznych na terenie powiatu jasielskiego przeznaczono kwotę **1.650.197,20 zł**. Dyrektor Powiatowego Urzędu Pracy w Jaśle, działając z upoważnienia Starosty Jasielskiego zawarł **75** umów z **35** pracodawcami w sprawie organizowania i finansowania robót publicznych. Robotami publicznymi objęto



w 2023 roku **134** osoby bezrobotne, w tym **96** kobiety i **38** mężczyzn oraz **34** osoby bezrobotne z terenu miasta i **100** osób bezrobotnych zamieszkałych na wsi.

Tabela 32. Liczba osób uczestniczących w robotach publicznych według rodzaju działalności

Rodzaj działalności	Liczba osób
Administracja publiczna	71
Edukacja	23
Pomoc społeczna bez zakwaterowania	14
Działalność obiektów sportowych	6
Działalność obiektów kulturalnych	4
Odprowadzanie i oczyszczanie ścieków	4
Działalność bibliotek	3
Działalność usługowa wspomagająca produkcję roślin	2
Działalność usługowa wspomagająca transport	2
Opieka zdrowotna	2
Działalność muzeów	1
Działalność rachunkowo - księgową	1
Pobór, uzdatnianie i dostarczanie wody	1
<b>Razem</b>	<b>134</b>

Tabela 33. Liczba osób uczestniczących w robotach publicznych według stanowisk

Stanowisko	Liczba osób
Pracownik I stopnia wykonujący zadania w ramach robót publicznych	34
Pomoc administracyjna	32
Robotnik gospodarczy	16
Pracownik socjalny	5
Sprzątaczką	5
Pracownik biurowy	4
Ratownik WOPR	4
Pomoc nauczyciela w przedszkolu	3
Pracownik gospodarczy	3
Asystent nauczyciela przedszkola	2
Bibliotekarz	2
Nauczyciel przedszkola	2
Pomoc kuchenna	2
Pracownik fizyczny - kopacz	2
Asystent archeologii	1
Asystent rodzinny	1
Fizjoterapeuta	1
Intendent	1
Konserwator	1
Konserwator infrastruktury wodno – kanalizacyjnej – kierowca samochodu ciężarowego	1
Konserwator maszyn i urządzeń	1
Kucharz	1
Operator urządzeń oczyszczania ścieków	1
Pomoc biurowa	1
Pomoc nauczyciela	1

Pracownik II stopnia wykonujący zadania w ramach robót publicznych	1
Pracownik kancelaryjny	1
Pomocnik zaplecza sportowego	1
Referent	1
Robotnik	1
Sekretarka	1
Szatniarz	1
<b>Razem</b>	<b>134</b>

Kwota miesięcznej refundacji, dokonywanej przez Powiatowy Urząd Pracy w Jaśle w przeliczeniu na jedną osobę bezrobotną zatrudnioną w ramach robót publicznych wynosiła:

- w okresie od 02.01.2023 r. do 31.12.2023 r. – 2.500,00 zł + składka na ubezpieczenia społeczne (średnio 17,93%) – łączny koszt refundacji części kosztów poniesionych na wynagrodzenia, nagrody oraz składki na ubezpieczenia społeczne przy sześciomiesięcznym zatrudnieniu jednej osoby bezrobotnej wyniósł **17.690,00 zł**.

## 7. Szkolenia

*Zgodnie z art. 2 ust. 1 pkt 37 Ustawy o promocji zatrudnienia i instytucjach rynku pracy, szkolenie – oznacza to pozaszkolne zajęcia mające na celu uzyskanie, uzupełnienie lub doskonalenie umiejętności i kwalifikacji zawodowych lub ogólnych, potrzebnych do wykonywania pracy, w tym umiejętności poszukiwania zatrudnienia.*

*Stosownie do art. 40 ust. 1 Ustawy o promocji zatrudnienia i instytucjach rynku pracy, Starosta inicjuje, organizuje i finansuje z Funduszu Pracy szkolenia bezrobotnych w celu podniesienia ich kwalifikacji zawodowych i innych kwalifikacji zwiększających szansę na podjęcie lub utrzymanie zatrudnienia, innej pracy zarobkowej lub działalności gospodarczej, w szczególności w przypadku:*

- 1) braku kwalifikacji zawodowych,
- 2) konieczności zmiany lub uzupełnienia kwalifikacji,
- 3) utraty zdolności do wykonywania pracy w dotychczas wykonywanym zawodzie,
- 4) braku umiejętności aktywnego poszukiwania pracy.

Na organizację szkoleń w 2023 roku przeznaczono kwotę **348.111,14 zł**. Dyrektor Powiatowego Urzędu Pracy w Jaśle, działając z upoważnienia Starosty Jasielskiego skierował **78** osób bezrobotnych (77 osób finansowanych z Funduszu Pracy, 1 osoba finansowana z projektu pilotażowego „Czas na Młodych – punkt doradztwa dla młodzieży w powiecie jasielskim”) do odbycia szkolenia w celu podniesienia ich kwalifikacji zawodowych (w tym **22** osoby w ramach szkoleń indywidualnych oraz **56** osób w ramach szkoleń grupowych). Ponadto w ramach kwoty wydatkowanej na szkolenia 3 osobom

bezrobotnym sfinansowano koszty badań lekarskich, po których nie rozpoczęły szkolenia. Programami szkoleniowymi objęto **78** osób bezrobotnych skierowanych w 2023 roku.

Tabela 34. Tematyka szkoleń indywidualnych

Szkolenie	Liczba osób
Prawo jazdy kat. C, C+E z kwalifikacją wstępną przyspieszoną kat. C1, C1+E, C, C+E	6
Prawo jazdy kat. D (z B) z kwalifikacją wstępną przyspieszoną kat. D1, D1+E, D, D+E	3
Prawo jazdy kat. D (z C) z kwalifikacją wstępną uzupełniającą przyspieszoną kat. D1, D1+E, D, D+E	3
Prawo jazdy kat. C z kwalifikacją wstępną przyspieszoną kat. C1, C1+E, C, C+E	2
Kwalifikacja wstępna przyspieszona kat. D1, D1+E, D, D+E	2
Kwalifikacja wstępna przyspieszona kat. C1, C1+E, C, C+E	1
Prawo jazdy kat. D (z C) z kwalifikacją wstępną przyspieszoną kat. D1, D1+E, D, D+E	1
Operator koparek jednonaczyniowych do 25 t kl. III	1
Operator koparko – ładowarki, wszystkie kl. III	1
Spawanie blach i rur spoinami czołowymi metodą TIG (141)	1
Spawanie gazowe 311 – doczołowo blachy P BW	1
<b>Razem</b>	<b>22</b>

Tabela 35. Tematyka szkoleń grupowych

Szkolenie	Liczba osób
Szkolenie z zakresu umiejętności poszukiwania pracy	16
Operator koparko – ładowarki, wszystkie kl. III	10
Profesjonalny sprzedawca internetowy z elementami reklamy i marketingu internetowego	10
Magazynier z obsługą wózków jezdniowych	10
Opiekun osób starszych lub niepełnosprawnych	10
<b>Razem</b>	<b>56</b>

Ze środków Funduszu Pracy sfinansowano również koszty badań lekarskich niezbędnych do skierowania na szkolenie **51** osobom bezrobotnym.

## 8. Bon na zasiedlenie

*Zgodnie z art. 66n ust. 1, 2 Ustawy o promocji zatrudnienia i instytucjach rynku pracy na wniosek bezrobotnego do 30 roku życia, na podstawie umowy, może zostać przyznany z Funduszu Pracy bon na zasiedlenie w związku z podjęciem przez niego poza miejscem dotychczasowego zamieszkania zatrudnienia, innej pracy zarobkowej lub działalności gospodarczej w wysokości określonej w umowie, nie wyższej jednak niż 200% przeciętnego wynagrodzenia.*

Na sfinansowanie kosztów bonów na zasiedlenie w 2023 roku przeznaczono kwotę **758.648,71 zł**. Dyrektor Powiatowego Urzędu Pracy w Jaśle, działając z upoważnienia Starosty Jasielskiego podpisał **64** umowy o przyznanie bonu na zasiedlenie.

W 2023 roku bon na zasiedlenie przyznano **64** osobom bezrobotnym, w związku z podjęciem przez nie zatrudnienia, innej pracy zarobkowej lub działalności gospodarczej poza miejscem dotychczasowego zamieszkania. W 2023 roku bonem na zasiedlenie objęto **64** osoby bezrobotne.

### **9. Dofinansowanie wynagrodzenia za zatrudnienie skierowanego bezrobotnego, który ukończył 50 rok życia**

*Zgodnie z art. 60d ust. 1 - 3 Ustawy o promocji zatrudnienia i instytucjach rynku pracy, Starosta może na podstawie zawartej umowy przyznać z Funduszu Pracy pracodawcy lub przedsiębiorcy dofinansowanie wynagrodzenia za zatrudnienie skierowanego bezrobotnego, który ukończył 50 rok życia.*

*Dofinansowanie wynagrodzenia przysługuje przez okres:*

- 1) 12 miesięcy – w przypadku zatrudnienia bezrobotnego, który ukończył 50 lat, a nie ukończył 60 lat lub*
- 2) 24 miesięcy - w przypadku zatrudnienia bezrobotnego, który ukończył 60 lat.*

*Dofinansowanie wynagrodzenia przysługuje w kwocie określonej w umowie, nie wyższej jednak niż połowa minimalnego wynagrodzenia za pracę miesięcznie obowiązującego w dniu zawarcia umowy, za każdego zatrudnionego bezrobotnego.*

Na dofinansowanie wynagrodzenia za zatrudnienie skierowanego bezrobotnego, który ukończył 50 rok życia w 2023 roku przeznaczono kwotę **416.028,05 zł**. Dyrektor Powiatowego Urzędu Pracy w Jasle, działając z upoważnienia Starosty Jasielskiego zawarł **24** umowy z **22** pracodawcami w sprawie dofinansowania wynagrodzenia za zatrudnienie skierowanej osoby bezrobotnej, która ukończyła 50 rok życia. Dofinansowaniem objęto **50** osób bezrobotnych. Kontynuowano dofinansowanie wynagrodzeń zatrudnionych skierowanych bezrobotnych, którzy ukończyli 50 rok życia, tj. **2** pracodawcom na podstawie umów zawartych w 2021 roku oraz **17** pracodawcom, na podstawie umów zawartych w 2022 roku.

### **10. Prace społecznie użyteczne**

*Zgodnie z art. 2 ust. 1 pkt 23a Ustawy o promocji zatrudnienia i instytucjach rynku pracy, prace społecznie użyteczne - oznacza to prace wykonywane przez bezrobotnych bez prawa do zasiłku na skutek skierowania przez Starostę, organizowane przez gminę w jednostkach organizacyjnych pomocy społecznej, w tym na rzecz opiekunów osób niepełnosprawnych, w organizacjach lub instytucjach statutowo zajmujących się pomocą charytatywną lub na rzecz społeczności lokalnej.*

Stosownie do art. 73a ust. 1, 1a Ustawy o promocji zatrudnienia i instytucjach rynku pracy, na wniosek gminy Starosta może skierować bezrobotnego bez prawa do zasiłku korzystającego ze świadczeń z pomocy społecznej do wykonywania prac społecznie użytecznych na terenie gminy, w której bezrobotny zamieszkuje lub przebywa, w wymiarze do 10 godzin w tygodniu.

Do wykonywania prac społecznie użytecznych mogą być kierowane również osoby uczestniczące w kontrakcie socjalnym, indywidualnym programie usamodzielnienia, lokalnym programie pomocy społecznej lub indywidualnym programie zatrudnienia socjalnego, jeżeli podjęły uczestnictwo w tych formach w wyniku skierowania powiatowego urzędu pracy.

Na organizację prac społecznie użytecznych w 2023 roku przeznaczono **70.574,70 zł**. W ramach tej formy przeciwdziałania bezrobociu Dyrektor Powiatowego Urzędu Pracy w Jaśle, działając z upoważnienia Starosty Jasielskiego zawarł **6** porozumień w sprawie organizowania i finansowania prac społecznie użytecznych z **6** gminami z powiatu jasielskiego.

Pracami społecznie użytecznymi objęto w 2023 roku **51** osób bezrobotnych, korzystających z pomocy społecznej, w tym **13** kobiet i **38** mężczyzn.

Tabela 36. Liczba osób skierowanych do prac społecznie użytecznych według gmin

Gmina	Liczba osób skierowanych
Nowy Żmigród	12
Osiek Jasielski	11
Skołyszyn	10
Krempna	8
Tarnowiec	6
Brzyska	4
<b>Razem</b>	<b>51</b>

**Skierowani bezrobotni w ramach prac społecznie użytecznych wykonywali następujące prace:** remontowe i porządkowe w obiektach użyteczności publicznej, przy remontach dróg gminnych i dojazdowych do pól, porządkowe w zakresie gospodarki śmieciowej w ciągu dróg publicznych oraz przystanków autobusowych, związane z udrażnianiem rowów i przepustów, koszeniem rowów i poboczy przy drogach gminnych, prace przy wycince zakrzaczeń wzdłuż dróg, związane z pomocą ludziom starszym i chorym, związane z odmulaniem rowów przydrożnych, wykaszanie traw oraz inne prace remontowe i porządkowe na ujęciach wody oraz cmentarzach zabytkowych, związane z odśnieżaniem.

Kwota miesięcznej refundacji w przeliczeniu na jedną skierowaną osobę bezrobotną wyniosła **261,60 zł**.

## 11. Krajowy Fundusz Szkoleniowy

*Zgodnie z art. 69b ust. 1 Ustawy o promocji zatrudnienia i instytucjach rynku pracy, na wniosek pracodawcy, na podstawie umowy, starosta może przyznać środki z Krajowego Funduszu Szkoleniowego na sfinansowanie kosztów kształcenia ustawicznego pracowników i pracodawcy, w wysokości 80% tych kosztów, nie więcej jednak niż 300% przeciętnego wynagrodzenia w danym roku na jednego uczestnika, a w przypadku mikroprzedsiębiorstw w wysokości 100%, nie więcej jednak niż 300% przeciętnego wynagrodzenia w danym roku na jednego uczestnika.*

Priorytety wydatkowania środków Krajowego Funduszu Szkoleniowego (KFS) w 2023 roku, określone przez Ministra Rodziny i Polityki Społecznej przedstawiały się następująco:

- 1) wsparcie kształcenia ustawicznego skierowane do pracodawców zatrudniających cudzoziemców;
- 2) wsparcie kształcenia ustawicznego w związku z zastosowaniem w firmach nowych procesów, technologii i narzędzi pracy,
- 3) wsparcie kształcenia ustawicznego w zidentyfikowanych w danym powiecie lub województwie zawodach deficytowych;
- 4) wsparcie kształcenia ustawicznego dla nowozatrudnionych osób (lub osób, którym zmieniono zakres obowiązków) powyżej 50 roku życia;
- 5) wsparcie kształcenia ustawicznego osób powracających na rynek pracy po przerwie związanej ze sprawowaniem opieki nad dzieckiem oraz osób będących członkami rodzin wielodzietnych;
- 6) wsparcie kształcenia ustawicznego osób poniżej 30 roku życia w zakresie umiejętności cyfrowych oraz umiejętności związanych z branżą energetyczną i gospodarką odpadami;

Na finansowanie ze środków Krajowego Funduszu Szkoleniowego (KFS) kosztów kształcenia ustawicznego pracowników i pracodawców w 2023 roku wydatkowano kwotę **300.000,00 zł**. Dyrektor Powiatowego Urzędu Pracy w Jaśle, działając z upoważnienia Starosty Jasielskiego podpisał **52** umowy z **27** pracodawcami na sfinansowanie ze środków KFS działań obejmujących kształcenie ustawiczne pracowników i pracodawców.

Kształceniem ustawicznym objęto **104** osoby, w tym **15** pracodawców i **89** pracowników.

Priorytety Rady Rynku Pracy (krajowej) wydatkowania środków z rezerwy Krajowego Funduszu Szkoleniowego w 2023 roku:

- 1) wsparcie kształcenia ustawicznego pracowników Centrów Integracji Społecznej, Klubów Integracji Społecznej, Warsztatów Terapii Zajęciowej, Zakładów Aktywności Zawodowej, członków lub pracowników spółdzielni socjalnych oraz pracowników zatrudnionych w podmiotach posiadających status przedsiębiorstwa społecznego wskazanych na liście/rejestrze przedsiębiorstw społecznych prowadzonym przez MRiPS;
- 2) wsparcie kształcenia ustawicznego osób z orzeczoną stopniem niepełnosprawności;
- 3) wsparcie kształcenia ustawicznego w obszarach/branżach kluczowych dla rozwoju powiatu/województwa wskazanych w dokumentach strategicznych/planach rozwoju;
- 4) wsparcie kształcenia ustawicznego instruktorów praktycznej nauki zawodu bądź osób mających zamiar podjęcia się tego zajęcia, opiekunów praktyk zawodowych i opiekunów stażu uczniowskiego oraz szkoleń branżowych dla nauczycieli kształcenia zawodowego;
- 5) wsparcie kształcenia ustawicznego osób, które mogą udokumentować wykonywanie przez co najmniej 15 lat prac w szczególnych warunkach lub o szczególnym charakterze, a którym nie przysługuje prawo do emerytury pomostowej.

Na finansowanie ze środków rezerwy Krajowego Funduszu Szkoleniowego kosztów kształcenia ustawicznego pracowników i pracodawców w 2023 roku wydatkowano kwotę **60.000,00 zł**. Dyrektor Powiatowego Urzędu Pracy w Jaśle, działając z upoważnienia Starosty Jasielskiego podpisał **14** umów z **11** pracodawcami na sfinansowanie ze środków rezerwy KFS działań obejmujących kształcenie ustawiczne pracowników i pracodawców. Kształceniem ustawicznym objęto **31** osób, w tym **5** pracodawców i **26** pracowników.

## **12. Środki Państwowego Funduszu Rehabilitacji Osób Niepełnosprawnych**

Na realizację zadań z zakresu rehabilitacji zawodowej i społecznej osób niepełnosprawnych, Powiatowy Urząd Pracy w Jaśle wydatkował kwotę **184.000,00 zł**.

W ramach tej kwoty:

- 1) **2** osobom niepełnosprawnym przyznano środki na rozpoczęcie działalności gospodarczej – **94.896,00 zł**,
- 2) Dokonano zwrotu poniesionych kosztów wyposażenia stanowiska pracy dla **2** osób niepełnosprawnych – **89.104,00 zł**.

## VI. Projekty i programy realizowane przez Powiatowy Urząd Pracy w Jaśle

1. Projekt „Aktywizacja osób bezrobotnych z powiatu jasielskiego (I)” w ramach Priorytetu FEPK.07 Kapitał ludzki gotowy do zmian Działanie FEPK.07.01 Aktywizacja zawodowa osób pozostających bez pracy. Wsparcie udzielane z Europejskiego Funduszu Społecznego Plus.

Całkowita kwota projektu **8.051.006,98** zł. Wsparciem objęto **325** osób. W ramach projektu zrealizowano następujące formy wsparcia: pośrednictwo pracy, poradnictwo zawodowe, bon na zasiedlenie, staże, wyposażenie lub doposażenie stanowiska pracy dla skierowanego bezrobotnego, jednorazowe środki na podjęcie działalności gospodarczej.

Okres realizacji projektu: 01.01.2023 r. – 31.12.2023 r.

2. Projekt pilotażowy „Czas na Młodych – punkt doradztwa dla młodzieży w powiecie jasielskim”. Wsparcie udzielane ze środków rezerwy Funduszu Pracy.

Całkowita kwota projektu pilotażowego **1.073.897,29** zł. Kwota wydatkowana na realizację projektu w 2023 r. wyniosła **532.567,41** zł. Wsparciem w 2023 r. objęto **64** osoby.

W ramach projektu w 2023 r. zrealizowano następujące formy wsparcia: pośrednictwo pracy, poradnictwo zawodowe, jednorazowe środki na podjęcie działalności gospodarczej, doradztwo psychologiczne, edukacyjne, prawne i ekonomiczno – finansowe oraz w zakresie pomocy społecznej. Dodatkowo osoby bezrobotne w ramach projektu skorzystały z innych specyficznych kosztów, w tym: szkolenia, stypendium szkoleniowego, badań, refundacji kosztów dojazdu, zwrotu kosztów obsługi księgowej.

Okres realizacji projektu: 01.09.2023 r. – 31.12.2024 r.

3. „Program aktywizacji zawodowej bezrobotnych w regionach wysokiego bezrobocia”. Wsparcie udzielane ze środków rezerwy Funduszu Pracy.

Całkowita kwota programu wyniosła **400.000,00** zł. Wsparciem objęto **33** osoby.

W ramach programu w 2023 r. zrealizowano następujące formy wsparcia: staże, bon na zasiedlenie, jednorazowe środki na podjęcie działalności gospodarczej.

Okres realizacji projektu: 14.04.2023 r. – 31.12.2023 r.

4. „Program aktywizacji zawodowej bezrobotnych zamieszkujących na wsi”. Wsparcie udzielane ze środków rezerwy Funduszu Pracy.

Całkowita kwota programu wyniosła **150.000,00** zł. Wsparciem objęto **10** osób.

W ramach programu w 2023 r. zrealizowano następujące formy wsparcia: staże, bon na zasiedlenie, jednorazowe środki na podjęcie działalności gospodarczej.

Okres realizacji projektu: 14.04..2023 r. – 31.12.2023 r.



5. „Program aktywizacji zawodowej bezrobotnych z niskimi kwalifikacjami (nieposiadających świadectwa dojrzałości) lub bezrobotnych bez kwalifikacji zawodowych”. Wsparcie udzielane ze środków rezerwy Funduszu Pracy.

Całkowita kwota programu wyniosła **150.000,00** zł. Wsparciem objęto **10** osób.

W ramach programu w 2023 r. zrealizowano następujące formy wsparcia: staże, bon na zasiedlenie, jednorazowe środki na podjęcie działalności gospodarczej.

Okres realizacji projektu: 14.04.2023 r. – 31.12.2023 r.

6. „Program aktywizacji zawodowej bezrobotnych w regionach wysokiego bezrobocia”. Wsparcie udzielane ze środków rezerwy Funduszu Pracy.

Całkowita kwota programu wyniosła **330.000,00** zł. Wsparciem objęto **10** osób.

W ramach programu w 2023 r. zrealizowano następujące formy wsparcia: jednorazowe środki na podjęcie działalności gospodarczej, wyposażenie lub doposażenie stanowiska pracy dla skierowanego bezrobotnego.

Okres realizacji projektu: 23.10.2023 r. – 31.12.2023 r.

Jasło, luty 2024 r.