

Powiatowy Urząd Pracy w Jaśle

Sprawozdanie z działalności Powiatowego Urzędu Pracy w Jaśle za 2025 rok



Spis treści

I.	Charakterystyka powiatu jasielskiego	3
1.	Pracujący w powiecie jasielskim.....	4
II.	Przedsiębiorstwa na lokalnym rynku pracy	5
III.	Sytuacja na rynku pracy w powiecie jasielskim.....	8
1.	Stopa bezrobocia w Polsce i w powiatach województwa podkarpackiego.....	9
2.	Struktura bezrobocia w powiecie jasielskim	10
3.	Napływ i odpływ bezrobotnych	13
4.	Pośrednictwo pracy	15
5.	Poradnictwo zawodowe.....	16
6.	Zatrudnianie cudzoziemców.....	17
7.	Działalność administracyjno - ewidencyjna.....	18
IV.	Działania podejmowane przez Powiatowy Urząd Pracy w Jaśle mające na celu aktywizację zawodową osób bezrobotnych.....	19
V.	Formy aktywizacji zawodowej w powiecie jasielskim	21
1.	Refundowanie podmiotom prowadzącym działalność gospodarczą kosztów wyposażenia lub doposażenia stanowisk pracy.....	21
2.	Przyznawanie bezrobotnym jednorazowo środków na podjęcie działalności gospodarczej	23
3.	Zatrudnienie wspierane oraz wsparcie (art. 108 ust. 1 pkt 41 ustawy o promocji zatrudnienia i instytucjach rynku pracy)	25
4.	Staże	26
5.	Prace interwencyjne	29
6.	Roboty publiczne.....	33
7.	Szkolenia	35
8.	Bon na zasiedlenie.....	37
9.	Dofinansowanie wynagrodzenia za zatrudnienie skierowanego bezrobotnego, który ukończył 50 rok życia lub poszukującego pracy, który ukończył 60 rok życia.....	37
10.	Prace społecznie użyteczne	38
11.	Krajowy Fundusz Szkoleniowy	39
12.	Środki Państwowego Funduszu Rehabilitacji Osób Niepełnosprawnych.....	41
VI.	Projekty i programy realizowane przez Powiatowy Urząd Pracy w Jaśle	41

I. Charakterystyka powiatu jasielskiego

Powierzchnia powiatu jasielskiego wynosi **831** km². Powiat tworzy **10** gmin. Wyróżniamy tutaj jedną gminę miejską Jasło - będącą siedzibą powiatu, jedną gminę miejsko - wiejską: Kołaczyce oraz osiem gmin wiejskich, tj. Brzyska, Dębowiec, Jasło, Krempna, Nowy Żmigród, Osiek Jasielski, Skołyszyn i Tarnowiec.

Gęstość zaludnienia w powiecie jasielskim wynosi **131** osób/km² i od lat utrzymuje się na podobnym poziomie. Jest to piąta pozycja pod względem gęstości zaludnienia w województwie podkarpackim. Ludność powiatu jasielskiego stanowi ok. **5,2%** ogółu ludności województwa podkarpackiego (**2 062 997** osób).

Tabela 1. Ludność powiatu jasielskiego

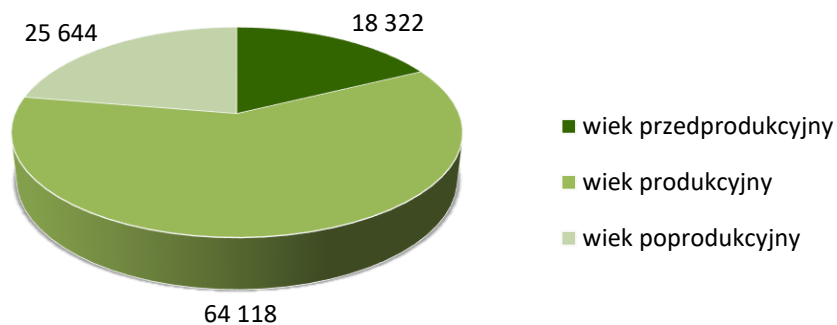
Wyszczególnienie	Miasto Jasło	Brzyska	Dębowiec	Gmina Jasło	Kołaczyce	Krempna	Nowy Żmigród	Osiek Jasielski	Skołyszyn	Tarnowiec	Powiat jasielski
Liczba mieszkańców	32 378	6 284	8 752	15 872	8 573	1 673	8 535	5 150	11 893	8 974	108 084
Powierzchnia w km ²	37	45	86	93	61	204	104	60	78	63	831
Gęstość zaludnienia	886,6 osób/km ²	140,0 osoby/km ²	101,2 osoby/km ²	170,6 osób/km ²	140,3 osób/km ²	8,2 osób/km ²	82,4 osoby/km ²	85,3 osób/km ²	151,5 osoby/km ²	143,6 osób/km ²	130,1 osoby/km²

Według aktualnych danych GUS na dzień 31.12.2024 r. powiat jasielski zamieszkuje łącznie **108 084** mieszkańców, w tym **54 987** kobiet (**50,9%**) i **53 097** mężczyzn (**49,1%**). W porównaniu do 31.12.2023 r. liczba mieszkańców spadła o **735** osób. W przeważającej mierze ludność powiatu jasielskiego to mieszkańcy wsi, które zamieszkuje **74 353** osoby, co stanowi ponad **68,8%** ogólnej liczby mieszkańców powiatu.

Tabela 2. Podział ludności

Wyszczególnienie	Ogółem	Kobiety	Mężczyźni
Ludność w wieku przedprodukcyjnym poniżej 18 lat	18 322	8 834	9 488
Ludność w wieku produkcyjnym (18 – 64 lata)	64 118	29 563	34 555
Ludność w wieku poprodukcyjnym (65 lat i więcej)	25 644	16 590	9 054
Razem	108 084	55 987	53 097

W powiecie jasielskim **59,3%**, tj. **64 118** mieszkańców jest w wieku produkcyjnym (18 – 64 lata), **23,7%** (**25 644** osób) jest w wieku poprodukcyjnym (65 lat i więcej), a **17,0%** (**18 322** osób) w wieku przedprodukcyjnym (poniżej 18 lat).



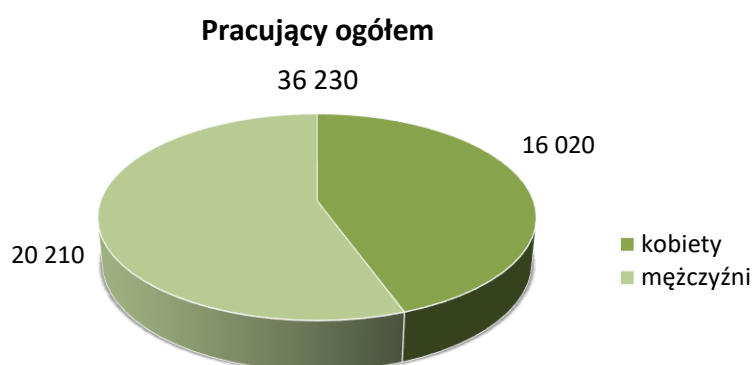
1. Pracujący w powiecie jasielskim

Według danych GUS na koniec czerwca 2025 roku w powiecie jasielskim pracowało **36 230** osób, w tym **16 020** kobiet tj. **44,2 %** oraz **20 210** mężczyzn, tj. **55,8 %**.

Tabela 3. Pracujący w powiecie jasielskim

Wyszczególnienie	Liczba pracujących
Kobiety	16 020
Mężczyźni	20 210
Ogółem	36 230

Wśród wszystkich pracujących ogółem, tj. **36 230** osób, **27 948** osób pracowało w sektorze prywatnym, tj. **77,1%**, natomiast **8 282** osoby pracowały w sektorze publicznym, tj. **22,9%**.



II. Przedsiębiorstwa na lokalnym rynku pracy

Według aktualnych danych GUS na koniec czerwca 2025 roku w powiecie jasielskim w rejestrach REGON zarejestrowane były **9 987** podmiotów gospodarczych, co stanowi **4,6%** wszystkich firm zarejestrowanych w województwie podkarpackim (**217 018**) i **0,2%** (**5 372 189**) wszystkich firm zarejestrowanych w Polsce.

Tabela 4. Podmioty według klas wielkości

Wyszczególnienie	Liczba podmiotów
Mikro-przedsiębiorstwa (0-9 zatrudnionych)	9 645
Małe przedsiębiorstwa (10-49 zatrudnionych)	280
Średnie przedsiębiorstwa (50-249 zatrudnionych)	56
Duże przedsiębiorstwa (250-999 zatrudnionych)	6
Razem	9 987

Na terenie powiatu jasielskiego na koniec czerwca 2025 roku funkcjonowało: **9 645** mikro-przedsiębiorstw (zatrudniających 0-9 pracowników), co stanowi **96,6%** ogółu zarejestrowanych podmiotów, **280** małych przedsiębiorstw (zatrudniających 10-49 pracowników), co stanowi **2,8%** ogółu zarejestrowanych podmiotów, **56** średnich przedsiębiorstw (zatrudniających 50 - 249 pracowników), co stanowi **0,6%** ogółu zarejestrowanych podmiotów oraz **6** dużych przedsiębiorstw (zatrudniających powyżej 250 pracowników), co stanowi zaledwie **0,1%** ogółu zarejestrowanych podmiotów (**9 987**).

Głównym obszarem działalności w powiecie jasielskim jest handel hurtowy i detaliczny oraz naprawa pojazdów samochodowych, włączając motocykle (**2 152** podmiotów), co stanowi **21,5%** ogółu podmiotów gospodarczych (**9 987**). **19,5%** firm działa w obszarze budownictwa (**1 944** podmioty), a około **9,8%** firm w sekcji przetwórstwa przemysłowego (**983** podmioty). Gospodarstwa domowe zatrudniające pracowników: produkujące wyroby i świadczące usługi na własne potrzeby stanowią **8,9%** (**887** podmiotów), działalność profesjonalna, naukowa i techniczna stanowi **7,9%**, tj. **793** firmy z ogółu podmiotów gospodarczych, transport i gospodarka magazynowa **6,1%** (**608** podmiotów), opieka zdrowotna i pomoc społeczna **5,1%** (**514** podmiotów), edukacja **4,1%** (**410** podmiotów), informacja i komunikacja **3,4%** (**337** podmiotów), działalność w zakresie usług administrowania i działalność wspierająca **2,3%** (**232** podmioty), działalność związana z zakwaterowaniem i usługami gastronomicznymi **2,2%** (**221** podmiotów), działalność związana z kulturą, rozrywką i rekreacją **1,9%** (**184** podmioty), działalność finansowa i ubezpieczeniowa **1,8%** (**178** podmiotów), działalność związana z obsługą rynku nieruchomości **1,6%** (**155** podmiotów), administracja publiczna i obrona narodowa,

obowiązkowe zabezpieczenia społeczne **1,3%** (**133** podmioty), rolnictwo, leśnictwo, łowiectwo i rybactwo **1,3%** (**127** podmiotów), pozostała działalność **1,3%** (**129** podmiotów).

Tabela 5. Rodzaje przeważającej działalności gospodarczej

Wyszczególnienie	Liczba podmiotów
Handel hurtowy i detaliczny, naprawa pojazdów samochodowych, włączając motocykle	2 152
Budownictwo	1 944
Przetwórstwo przemysłowe	983
Gospodarstwa domowe zatrudniające pracowników: produkujące wyroby i świadczące usługi na własne potrzeby	887
Działalność profesjonalna, naukowa i techniczna	793
Transport i gospodarka magazynowa	608
Opieka zdrowotna i pomoc społeczna	514
Edukacja	410
Informacja i komunikacja	337
Działalność w zakresie usług administrowania i działalność wspierająca	232
Działalność związana z zakwaterowaniem i usługami gastronomicznymi	221
Działalność związana z kulturą, rozrywką i rekreacją	184
Działalność finansowa i ubezpieczeniowa	178
Działalność związana z obsługą rynku nieruchomości	155
Administracja publiczna i obrona narodowa, obowiązkowe zabezpieczenia społeczne	133
Rolnictwo, leśnictwo, leśnictwo i rybactwo	127
Pozostała działalność	129
Razem	9 987

W gospodarce powiatu jasielskiego dominuje sektor prywatny. Liczba osób fizycznych prowadzących działalność gospodarczą w powiecie jasielskim na koniec czerwca 2025 roku wyniosła **7 935** podmiotów, co stanowi **79,5%** ogółu zarejestrowanych w powiecie podmiotów gospodarczych (**9 987**).

Głównym obszarem działalności osób fizycznych w powiecie jasielskim jest budownictwo (**1 852**), co stanowi **23,3%** ogółu podmiotów gospodarczych prowadzonych przez osoby fizyczne (**7 935**). Następnie **23,3%** firm działa w obszarze handel hurtowy i detaliczny oraz naprawa pojazdów samochodowych, włączając motocykle (**1 845**), a około **10,3%** firm w sekcji przetwórstwa przemysłowego (**816**). W pozostałych obszarach działalności funkcjonuje po mniej niż **10,0%** ogółu podmiotów gospodarczych prowadzonych przez osoby fizyczne i są to: działalność profesjonalna, naukowa i techniczna – **8,9%**, tj. **705** firm z ogółu podmiotów gospodarczych prowadzonych przez osoby fizyczne, transport i gospodarka magazynowa - **7,2%** (**567**), opieka zdrowotna i pomoc społeczna - **5,8%** (**463**), gospodarstwa domowe zatrudniające pracowników: produkujące wyroby i świadczące usługi

na własne potrzeby – **5,3% (419)**, informacja i komunikacja - **3,8% (304)**, działalność w zakresie usług administrowania i działalność wspierająca - **2,7% (217)**, edukacja - **2,4% (192)**, działalność związana z zakwaterowaniem i usługami gastronomicznymi - **2,2% (175)**, działalność finansowa i ubezpieczeniowa – **1,6% (129)**, rolnictwo, leśnictwo, łowiectwo i rybactwo - **1,4% (109)**, działalność związana z kulturą, rozrywką i rekreacją - **0,8% (60)**, działalność związana z obsługą rynku nieruchomości - **0,5% (43)**, górnictwo i wydobywanie - **0,3% (22)** pozostała działalność - **0,2% (17)**.

Tabela 6. Rodzaje przeważającej działalności wśród osób fizycznych prowadzących działalność gospodarczą

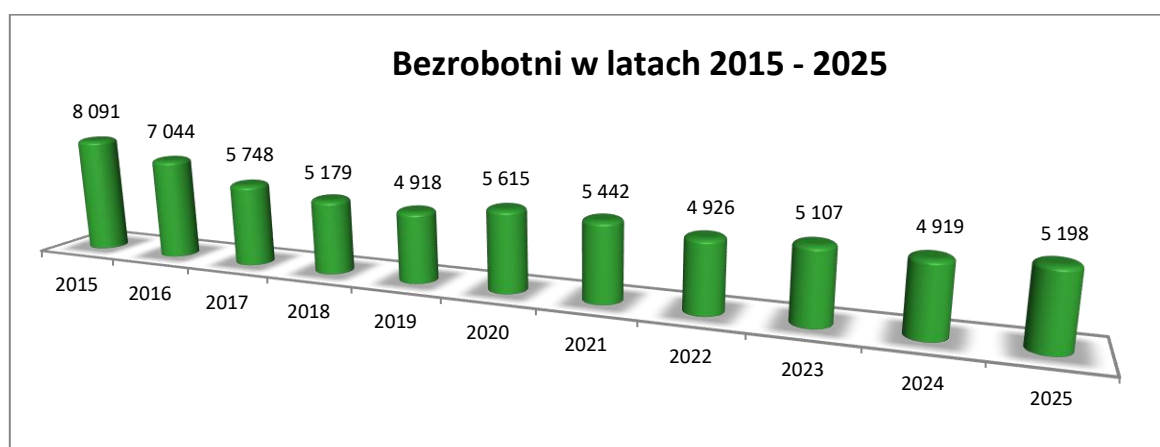
Wyszczególnienie	Liczba podmiotów
Budownictwo	1 852
Handel hurtowy i detaliczny, naprawa pojazdów samochodowych, włączając motocykle	1 845
Przetwórstwo przemysłowe	816
Działalność profesjonalna, naukowa i techniczna	705
Transport i gospodarka magazynowa	567
Opieka zdrowotna i pomoc społeczna	463
Gospodarstwa domowe zatrudniające pracowników: produkujące wyroby i świadczące usługi na własne potrzeby	419
Informacja i komunikacja	304
Działalność w zakresie usług administrowania i działalność wspierająca	217
Edukacja	192
Działalność związana z zakwaterowaniem i usługami gastronomicznymi	175
Działalność finansowa i ubezpieczeniowa	129
Rolnictwo, leśnictwo, łowiectwo i rybactwo	109
Działalność związana z kulturą, rozrywką i rekreacją	60
Działalność związana z obsługą rynku nieruchomości	43
Górnictwo i wydobywanie	22
Pozostała działalność	17
Razem	7 935

III. Sytuacja na rynku pracy w powiecie jasielskim

Bezrobocie jest jednym z najważniejszych i najtrudniejszych do rozwiązania problemów społecznych, ekonomicznych i politycznych. Działalność Powiatowego Urzędu Pracy w Jaśle nakierowana jest w szczególności na przeciwdziałanie negatywnym skutkom tego zjawiska oraz stałe dążenie do poprawy sytuacji na lokalnym rynku pracy.

Powiatowy Urząd Pracy w Jaśle oprócz realizacji zadań wynikających z ustawy o promocji zatrudnienia i instytucjach rynku pracy z dnia 20 kwietnia 2004 r. oraz ustawy z dnia 20 marca 2025 r. o rynku pracy i służbach zatrudnienia, prowadził także szereg działań promocyjno - marketingowych m.in. promowanie usług i instrumentów rynku pracy w mediach społecznościowych, rozsyłanie drogą email do pracodawców informacji oraz ulotek, zachęcanie pracodawców w rozmowach telefonicznych do skorzystania ze wsparcia, dystrybuowanie ulotek promocyjnych wśród osób bezrobotnych, rozsyłanie wiadomości sms do osób bezrobotnych o formach wsparcia oraz emitowanie promocyjno - informacyjnych spotów radiowych. Podjęto również intensywną akcję promującą formy wsparcia poprzez osobiste wizyty pośredników pracy w zakładach pracy z terenu powiatu jasielskiego.

Liczba bezrobotnych zarejestrowanych w Powiatowym Urzędzie Pracy w Jaśle na przestrzeni ostatnich 9 lat utrzymuje się na podobnym poziomie.



Według stanu na dzień 31 grudnia 2024 roku liczba bezrobotnych zarejestrowanych w Powiatowym Urzędzie Pracy w Jaśle wynosiła **4 919** osób, z czego **692** osoby uprawnione były do pobierania zasiłku. Stopa bezrobocia na terenie powiatu jasielskiego na koniec grudnia 2024 roku wynosiła **13,0 %**, w województwie podkarpackim **8,7%**, w Polsce **5,1%**, natomiast na dzień 31 grudnia 2025 roku w Powiatowym Urzędzie Pracy w Jaśle zarejestrowanych było **5 198** osób bezrobotnych, z czego **626** z prawem do zasiłku. Stopa bezrobocia na terenie powiatu jasielskiego na koniec roku 2024 wynosiła **13,6%**, w województwie podkarpackim – **9,3%**, w Polsce – **5,7%**.

Porównując powyższe dane należy stwierdzić wzrost liczby bezrobotnych w 2025 r. w stosunku do 2024 r. o **279** osób oraz wzrost stopy bezrobocia o **0,6%**.

Tabela 7. Liczba bezrobotnych w powiecie jasielskim

Miasto/gmina	Liczba bezrobotnych stan na dzień 31.12.2024 r.			Liczba bezrobotnych stan na dzień 31.12.2025 r.		
	Ogółem	Kobiety	Mężczyźni	Ogółem	Kobiety	Mężczyźni
Ogółem	4 919	2 797	2 122	5 198	2 826	2 372
w tym z prawem do zasiłku	692	356	336	626	304	322

1. Stopa bezrobocia w Polsce i w powiatach województwa podkarpackiego

Stopa bezrobocia jest charakterystycznym wskaźnikiem, który bierze się pod uwagę przy ocenie poziomu rozwoju gospodarczego danego regionu. Oznacza ona wielkość statystyczną opisującą nasilenie zjawiska bezrobocia w danej populacji. Stopę bezrobocia definiuje się jako stosunek liczby osób bezrobotnych do liczby ludności aktywnej zawodowo (zasobu siły roboczej danej populacji).

Tabela 8. Stopa bezrobocia w powiatach województwa podkarpackiego

Powiat	Dane GUS		Stopa bezrobocia na dzień 31 grudnia (w %)	
	Powierzchnia (w km ²)	Ludność	2024	2025
<i>POLSKA</i>	313 933	37 636 508	5,1	5,7
<i>PODKARPACKIE</i>	17 845	2 071 676	8,7	9,3
Bieszczadzki	1 139	20 601	16,2	16,0
Brzozowski	539	63 203	20,8	20,5
Dębicki	777	132 615	4,3	5,4
Jarosławski	1 029	115 865	11,2	11,7
Jasielski	831	108 819	13,0	13,6
Kolbuszowski	773	61 160	8,1	8,9
Krośnieński	992	108 659	9,0	9,9
Leski	835	25 397	19,3	19,7
Leżajski	584	66 698	14,0	14,1
Lubaczowski	1 308	52 565	10,1	10,6
Łańcucki	452	80 844	9,4	9,8
Mielecki	881	132 983	5,3	6,0
Niżański	786	63 733	16,2	16,4
Przemyski	1 211	71 131	15,9	16,3
Przeworski	698	75 739	13,3	14,3
Ropczycko - Sędziszowski	548	74 027	10,8	11,7
Rzeszowski	1 145	175 777	7,3	8,0
Sanocki	1 156	89 743	8,9	9,5
Stalowowolski	832	100 891	5,3	6,2
Strzyżowski	503	59 201	17,3	17,7
Tarnobrzegi	521	50 935	7,4	8,4

Wśród 21 powiatów województwa podkarpackiego powiat jasielski znajdował się na **9** miejscu pod względem stopy bezrobocia.

Na koniec grudnia 2025 roku wyższą stopę bezrobocia zanotowano w powiatach: brzozowskim – **20,5%**, leskim – **19,7%**, strzyżowskim – **17,7%**, niżańskim – **16,4%**, przemyskim – **16,3 %**, bieszczadzkim – **16,0%**, przeworskim – **14,3%**, leżajskim – **14,1%**.

2. Struktura bezrobocia w powiecie jasielskim

W powiecie jasielskim przeważają obszary wiejskie. Z 10 gmin powiatu jasielskiego 8 gmin posiada status gminy wiejskiej, 1 status gminy miejsko – wiejskiej oraz 1 status gminy miejskiej.

Na dzień 31.12.2025 r. w Powiatowym Urzędzie Pracy w Jasle zarejestrowanych było **5 198** osób bezrobotnych, z czego **70,7%** stanowiły osoby bezrobotne zamieszkujące tereny wiejskie, tj. **3 675** osób, natomiast osoby bezrobotne zamieszkujące tereny miejskie stanowiły **23,3 %**, tj. **1 523** osoby.

Tabela 9. Liczba bezrobotnych według miejsca zamieszkania

Miasto/gmina	Liczba bezrobotnych stan na dzień 31.12.2024 r.			Liczba bezrobotnych stan na dzień 31.12.2025 r.		
	Ogółem	Kobiety	Mężczyźni	Ogółem	Kobiety	Mężczyźni
Jasło Miasto	1 349	743	606	1 462	760	702
Brzyska	249	155	94	288	163	125
Dębowiec	423	237	186	421	234	187
Jasło Gmina	739	411	328	743	396	347
Kołaczyce	465	273	192	479	275	204
Krempna	90	45	45	92	41	51
Nowy Żmigród	384	189	195	442	218	224
Osiek Jasielski	239	128	111	267	136	131
Skołyszyn	585	370	215	585	347	238
Tarnowiec	396	246	150	419	256	163
Razem	4 919	2 797	2 122	5 198	2 826	2 372

Porównując dane w poszczególnych gminach powiatu jasielskiego najwięcej osób bezrobotnych zarejestrowanych w tut. Urzędzie jest z terenu Miasta Jasła **1 462** osoby, nieco mniej z Gminy Jasło (**743** osoby) oraz Gminy Skołyszyn (**585** osób). Najmniej osób bezrobotnych odnotowano z Gminy Krempna (**92**).

Cechą charakterystyczną jasielskiego rynku pracy jest większy procentowy udział kobiet wśród ogółu bezrobotnych, który na koniec 2025 roku wynosił **54,4 %**, tj. **2 826** osób. Sytuacja kobiet na rynku pracy m.in. z uwagi na pełnione funkcje społeczne jest bardziej

złożona. Często muszą one pogodzić pracę zawodową z pełnionymi rolami społecznymi. Powiatowy Urząd Pracy w Jaśle w celu wyrównania szans kobiet na rynku pracy, obejmuje ich szczególnie intensywnie różnymi formami wsparcia. Opracowując wnioski o dofinansowanie projektów współfinansowanych z Europejskiego Funduszu Społecznego Plus, zakłada się większy udział kobiet niż mężczyzn w celu poprawy sytuacji kobiet na rynku pracy i przełamania negatywnych stereotypów płci.

Analizując dane statystyczne dotyczące bezrobocia można wyróżnić pewne tendencje charakteryzujące populację osób bezrobotnych.

Tabela 10. Liczba bezrobotnych według wieku

Wyszczególnienie	Liczba bezrobotnych stan na dzień 31.12.2024 r.			Liczba bezrobotnych stan na dzień 31.12.2025 r.		
	Ogółem	Kobiety	Mężczyźni	Ogółem	Kobiety	Mężczyźni
18 - 24 lata	727	396	331	819	418	401
25 - 34 lata	1 219	794	425	1 215	757	458
35 - 44 lata	1 275	806	469	1 396	823	573
45 - 54 lata	1 030	565	465	1 115	588	527
55 - 59 lat	448	236	212	457	240	217
60 lat i więcej	220	0	220	196	0	196
Bezrobotni ogółem	4 919	2 797	2 122	5 198	2 826	2 372

Najliczniejszą grupą wśród zarejestrowanych bezrobotnych stanowią osoby w przedziale wiekowym od 35 do 44 lata – **1 396** osób (**26,9%** wszystkich bezrobotnych). Drugą, co do wielkości grupę stanowią osoby w przedziale wiekowym od 25 do 34 lata – **1 215** osób (**23,4%**), kolejną - osoby w wieku od 45 do 54 lat – **1 115** osób (**21,4%**) oraz bezrobotni w wieku do 24 lat – **819** osób (**15,8%**). Bezrobotni w wieku 55 lat i więcej (**653** osoby) stanowią **12,5%** zarejestrowanych bezrobotnych.

Tabela 11. Liczba bezrobotnych według wykształcenia

Wyszczególnienie	Liczba bezrobotnych stan na dzień 31.12.2024 r.			Liczba bezrobotnych stan na dzień 31.12.2025 r.		
	Ogółem	Kobiety	Mężczyźni	Ogółem	Kobiety	Mężczyźni
Wyższe	680	469	211	644	448	196
Policealne i średnie zawodowe	1 436	950	486	1 550	1 003	547
Średnie ogólnokształcące	515	347	168	545	336	209
Zasadnicze zawodowe/branżowe	1 480	679	801	1 588	677	911
Gimnazjalne/podstawowe i poniżej	808	352	456	871	362	509
Bezrobotni ogółem	4 919	2 797	2 122	5 198	2 826	2 372

Najliczniejszą grupę wśród bezrobotnych zarejestrowanych na dzień 31 grudnia 2025 r. stanowiły osoby z wykształceniem zasadniczym zawodowym/ branżowym – **1 588 (30,5%)**, następnie bezrobotni z wykształceniem policealnym i średnim zawodowym – **1 550 osób (29,8%)**. Nieco mniej liczną kategorią wśród bezrobotnych są osoby legitymujące się wykształceniem gimnazjalnym i niższym, które stanowią **16,8%** wszystkich bezrobotnych (**871 osób**). Najmniej liczną grupę stanowią osoby z wykształceniem wyższym – **664 osoby (12,4%)** oraz osoby z wykształceniem średnim ogólnokształcącym – **545 osób (10,5%)**.

Wysoki udział osób z wykształceniem zasadniczym zawodowym oraz średnim zawodowym i policealnym w ogólnej liczbie osób bezrobotnych zarejestrowanych w tut. Urzędzie spowodowany jest tym, że kwalifikacje i umiejętności zawodowe tych osób są zdezaktualizowane. Spowodowane jest to dynamicznie następującymi zmianami technologicznymi, postępem technicznym, coraz wyższymi standardami usług świadczonych przez firmy produkcyjne. Dlatego też pracodawcy poszukują osób o określonych, coraz wyższych umiejętnościach i kwalifikacjach zawodowych. Niedostosowanie kwalifikacji i umiejętności potencjalnych pracowników do potrzeb i wymagań rynku pracy stanowi barierę powrotu lub wejścia na rynek pracy.

Ponadto posiadanie określonego poziomu wykształcenia przez kandydatów do pracy, ich przygotowanie teoretyczne zdobyte w szkołach i na uczelniach często nie jest wystarczające do podjęcia pracy. Kluczowe znaczenie przy zatrudnianiu osób mają umiejętności praktyczne oraz doświadczenie zawodowe na podstawie stażu pracy.

Tabela 12. Liczba bezrobotnych według stażu pracy

Wyszczególnienie	Liczba bezrobotnych stan na dzień 31.12.2024 r.			Liczba bezrobotnych stan na dzień 31.12.2025 r.		
	Ogółem	Kobiety	Mężczyźni	Ogółem	Kobiety	Mężczyźni
do 1 roku	955	629	326	1 053	658	395
1 - 5 lat	1 302	766	536	1 431	787	644
5 - 10 lat	785	425	360	787	415	372
10 - 20 lat	641	317	324	676	309	367
20 - 30 lat	257	85	172	238	78	160
30 lat i więcej	83	8	75	79	20	59
bez stażu	896	567	329	934	559	376
Bezrobotni ogółem	4 919	2 797	2 122	5 198	2 826	2 372

W strukturze osób bezrobotnych na koniec 2025 roku najliczniejszą grupą wśród osób bezrobotnych stanowiły osoby ze stażem pracy od 1 do 5 lat – **1 431 osób, tj. 27,5%**, następnie ze stażem pracy do 1 roku – **1 053 osoby (20,3%)** oraz bez stażu – **934 osoby (18,0%)**. Przedsiębiorstwa będące w trudnej sytuacji finansowej często rozpoczynają zwolnienia od osób mniej doświadczonych z najkrótszym stażem pracy. Brak lub niewielkie

doświadczenie zawodowe stanowi istotną barierę dla osób poszukujących zatrudnienia, dlatego Powiatowy Urząd Pracy w Jaśle wspiera takie osoby, kierując je przede wszystkim na staż oraz szkolenia celem zdobycia doświadczenia i umiejętności zawodowych.

Doświadczenie zawodowe jest szczególnie istotnym kryterium wyboru pracownika. Jego brak jest dużym problemem dla osób wkraczających na rynek pracy. Pracodawcy są bardzo wymagający i pomimo posiadania przez osobę bezrobotną wymaganego wykształcenia, poszukują osób mających także doświadczenie zawodowe.

Długość czasu pozostawania bez pracy ma dla osób bezrobotnych szczególne znaczenie, decyduje bowiem nie tylko o ich sytuacji ekonomicznej, ale może mieć także istotny wpływ na poziom motywacji oraz społeczną postawę osób poszukujących pracy.

Tabela 13. Liczba bezrobotnych według czasu pozostawania bez pracy

Wyszczególnienie	Liczba bezrobotnych stan na dzień 31.12.2024 r.			Liczba bezrobotnych stan na dzień 31.12.2025 r.		
	Ogółem	Kobiety	Mężczyźni	Ogółem	Kobiety	Mężczyźni
do 1 m-ca	373	149	224	355	149	206
1 - 3 m-cy	786	368	418	764	369	395
3 - 6 m-cy	682	354	328	710	363	347
6 - 12 m-cy	679	365	314	838	396	442
12 - 24 m-ce	819	499	320	852	441	411
powyżej 24 m-cy	1 580	1 062	518	1 679	1 108	571
Bezrobotni ogółem	4 919	2 797	2 122	5 198	2 826	2 372

Spośród **5 198** osób bezrobotnych zarejestrowanych na dzień 31.12.2025 r. **2 531** osób (**48,7%**) pozostaje bez pracy powyżej 1 roku, w tym **1 679** osób (**32,3%**) figuruje w ewidencji bezrobotnych powyżej 24 miesięcy. Osoby te znajdują się w szczególnie niekorzystnej sytuacji, gdyż długotrwałe bezrobocie powoduje często utratę uprawnień i umiejętności zawodowych, co w istotny sposób utrudnia powrót na rynek pracy.

Wydłużający się okres posiadania statusu osoby bezrobotnej zmniejsza szansę na podjęcie zatrudnienia. Pracodawcy poszukujący pracowników niechętnie przyjmują osoby, które przez dłuższy czas pozostawały bez pracy. Postrzegają takie osoby poprzez pryzmat stereotypu osób o zredukowanych kompetencjach zawodowych i społecznych.

3. Napływ i odpływ bezrobotnych

Od stycznia do grudnia 2025 roku w Powiatowym Urzędzie Pracy w Jaśle zarejestrowało się **5 352** osób. Jest to o **153** osób mniej niż w 2024 roku. Z ewidencji wyrejestrowano łącznie **5 073** osoby bezrobotnych. Jest to mniej niż w roku poprzednim

o **620** osób. W 2025 roku o **279** osób więcej zarejestrowało się w ewidencji osób bezrobotnych niż wyrejestrowało.

Tabela 14. Napływ i odpływ osób bezrobotnych

Wyszczególnienie		2024		2025		
		Ogółem	Kobiet	Ogółem	Kobiet	
Bezrobotni zarejestrowani		5 505	2 672	5 352	2 636	
Osoby wyłączone z ewidencji bezrobotnych		5 693	2 763	5 073	2 607	
z tego z przyczyn	podjęcia pracy	3 169	1 543	3 110	1 553	
	niesubsydiowanej	2 496	1 218	2 450	1 217	
	subsydiowanej	673	325	660	336	
	z tego	prac interwencyjnych	156	97	177	119
		robót publicznych	62	40	62	40
		podjęcia działalności gospodarczej	120	51	118	40
		W tym w ramach bonu na zasiedlenie	1	1	3	0
		podjęcia pracy w ramach refundacji kosztów zatrudnienia bezrobotnego	244	93	223	97
		podjęcie pracy poza miejscem zamieszkania w ramach bonu na zasiedlenie	53	25	50	23
		podjęcie pracy w ramach dofinansowania wynagrodzenia za zatrudnienie skierowanego bezrobotnego powyżej 50 r. ż.	33	17	24	12
		inne	5	2	6	5
		rozpoczęcia szkolenia	55	22	35	13
		rozpoczęcia stażu	303	209	253	191
	rozpoczęcia prac społecznie użytecznych	60	13	65	18	
	odmowy bez uzasadnionej przyczyny przyjęcia propozycji odpowiedniej pracy lub innej formy pomocy, w tym w ramach PAI	97	29	21	2	
	niepotwierdzenia gotowości do pracy	1 332	559	719	308	
	dobrowolnej rezygnacji ze statusu bezrobotnego	200	130	259	164	
	podjęcia nauki	21	10	17	7	
	osiągnięcie wieku emerytalnego	83	41	101	52	
	nabycia praw emerytalnych lub rentowych	36	9	29	13	
nabycia praw do świadczenia przedemerytalnego	20	12	45	16		
innych	317	196	419	270		

Powodów wyrejestrowywania się osób bezrobotnych jest wiele, jednak najczęściej utrata statusu osoby bezrobotnej następuje z powodu podjęcia pracy (subsydiowanej lub niesubsydiowanej), niepotwierdzenia gotowości do podjęcia pracy w wyznaczonym terminie oraz rezygnacja ze statusu bezrobotnego (na własny wniosek).

W 2025 roku z powodu podjęcia pracy wyrejestrowało się **3 110** osób (w tym podjęcia pracy subsydiowanej **660** osób oraz pracy niesubsydiowanej **2 450** osób). Z powodu niepotwierdzenia gotowości do podjęcia pracy z ewidencji wyłączonych zostało **719** osób.

Ze statusu osoby bezrobotnej na własny wniosek zrezygnowało **259** osób. Ponadto w 2025 roku wyłączono z ewidencji **21** osób z powodu odmowy bez uzasadnionej przyczyny przyjęcia propozycji odpowiedniej pracy lub innej formy pomocy.

4. Pośrednictwo pracy

Jednym z głównych zadań Powiatowego Urzędu Pracy w Jaśle jest aktywizowanie osób bezrobotnych zarejestrowanych w tut. Urzędzie. Niezbędnym elementem tych działań jest współpraca z pracodawcami, którzy mają możliwość złożenia oferty pracy, mogą również korzystać z innych form wsparcia będących w dyspozycji urzędu pracy. Działania te mają na celu wspieranie procesu włączania w rynek pracy osób bezrobotnych.

Pośrednictwo pracy polega na udzielaniu pomocy osobom bezrobotnym i poszukującym pracy i osobom niezarejestrowanym, w tym osobom biernym zawodowo, w uzyskaniu odpowiedniego zatrudnienia innej pracy zarobkowej oraz pracodawcom pomocy w pozyskaniu kandydatów do pracy.

Bardzo ważne są podejmowane działania promocyjno-marketingowe tj. promowanie usług i instrumentów rynku pracy na stronie internetowej, rozsyłanie drogą elektroniczną do pracodawców informacji oraz ulotek, rozwieszanie plakatów na tablicach ogłoszeń na terenie powiatu jasielskiego, zachęcanie pracodawców w rozmowach telefonicznych oraz podczas osobistych wizyt w zakładach pracy z terenu powiatu jasielskiego do skorzystania ze wsparcia, dystrybuowanie ulotek promocyjnych oraz rozsyłanie sms-ów do osób bezrobotnych.

W 2025 roku do Powiatowego Urzędu Pracy w Jaśle zgłoszono **2 553** oferty pracy, w tym dotyczące pracy subsydiowanej – **835**, niesubsydiowanej – **1 718** oraz dla osób niepełnosprawnych – **82**.

Tabela 15. Liczba ofert pracy

Wyszczególnienie	2025
Liczba ofert, w tym:	2 553
Subsydiowane	835
Niesubsydiowane	1 718
Dla niepełnosprawnych	82

Na koniec grudnia 2025 roku **780** osób zarejestrowanych w Powiatowym Urzędzie Pracy w Jaśle nie miało przygotowania zawodowego. Stanowi to **15,0%** ogółu zarejestrowanych bezrobotnych. Są to osoby posiadające wykształcenie ogólnokształcące, gimnazjalne, podstawowe lub niepełne podstawowe, które po ukończeniu szkoły nie ukończyły kursu lub szkolenia, po zakończeniu którego uzyskałyby odpowiednie kwalifikacje zawodowe. Są to również osoby, które nie pracowały w żadnym zawodzie przez co najmniej

6 miesięcy, bądź pracowały w danym zawodzie łącznie ponad 6 miesięcy ale nie mają ciągłości w wykonywaniu tej pracy.

Tabela 16. Najliczniejsze zawody wśród osób bezrobotnych

Nazwa zawodu	Kod zawodu	Liczba osób bezrobotnych	Liczba ofert pracy
<i>wg "Klasyfikacji zawodów i specjalności"</i>			
Sprzedawca	522301	341	165
Kucharz	512001	244	15
Mechanik pojazdów samochodowych	723103	142	18
Fryzjer	514101	141	12
Cukiernik	751201	129	9
Ślusarz	722204	109	27
Technik ekonomista	331403	104	0
Robotnik gospodarczy	515303	92	151
Ekonomista	263102	76	1
Krawiec	753105	66	4
Pomocniczy robotnik budowlany	931301	65	144
Technik mechanik	311504	52	10
Murarz	711202	51	54
Technik handlowiec	522305	50	0
Specjalista administracji publicznej	242217	47	9
Technik technologii żywności	314403	47	0
Technik budownictwa	311204	46	0
Technik prac biurowych	411004	44	36
Technik usług fryzjerskich	514105	44	0
Kelner	513101	39	13
Elektromechanik pojazdów samochodowych	741203	39	2
Pomocniczy robotnik przemysłowy	932911	39	0
Technik żywienia i gospodarstwa domowego	322002	38	0
Magazynier	432103	33	83
Pakowacz ręczny	932101	32	5

5. Poradnictwo zawodowe

Poradnictwo zawodowe polega na udzielaniu osobom bezrobotnym i poszukującym pracy pomocy w wyborze odpowiedniego zawodu lub miejsca pracy oraz w planowaniu rozwoju kariery zawodowej, a także na przygotowywaniu do lepszego radzenia sobie w poszukiwaniu i podejmowaniu pracy. W ramach poradnictwa zawodowego może również być udzielana pomoc pracodawcom w doborze kandydatów do pracy spośród osób

bezrobotnych i poszukujących pracy oraz we wspieraniu rozwoju zawodowego pracodawcy i jego pracowników poprzez udzielanie porad zawodowych.

Poradnictwem zawodowym w 2025 roku objęto **968** osób bezrobotnych, w tym:

- 1) **157** osób skorzystało z porady indywidualnej, której celem było pozyskanie informacji o sytuacji zawodowej, o potrzebach i oczekiwaniach oraz ustalenie form niezbędnej pomocy z zakresu aktywnego poszukiwania pracy, szkolenia zawodowego, poradnictwa grupowego, lub innych usług i instrumentów rynku pracy,
- 2) **618** osób skorzystało z informacji zawodowej dotyczącej zawodów, rynku pracy, metod poszukiwania pracy, możliwości szkolenia i kształcenia (w tym 253 osoby skorzystały z informacji zawodowej indywidualnej).

Dodatkowo w ramach usług poradnictwa zawodowego **62** osoby objęto badaniami predyspozycji, zainteresowań i uzdolnień zawodowych.

6. Zatrudnianie cudzoziemców

Powiatowy Urząd Pracy w Jaśle realizował zadania umożliwiające zatrudnienie w Polsce cudzoziemców. W 2025 roku do tut. Urzędu złożono **8** oświadczenia o powierzeniu wykonywania pracy cudzoziemcowi, natomiast postępowania dotyczące pozostałych **2** oświadczeń zakończyły się umorzeniem. Wydano **11** Informacji Starosty na temat możliwości zaspokojenia potrzeb kadrowych podmiotu powierzającego wykonanie pracy cudzoziemcowi, obejmujące obywateli polskich i cudzoziemców.

W 2025 roku z powodu wojny na Ukrainie wywołanej przez Federację Rosyjską i napływem uchodźców z Ukrainy do Polski obowiązywała ustawa z dnia 12 marca 2022 r. o pomocy obywatelom Ukrainy w związku z konfliktem zbrojnym na terytorium tego państwa, która ułatwiła kwestie legalności pobytu, pracy oraz dostępu do świadczeń dla obywateli Ukrainy. Ponadto umożliwiła Ukraińcom legalną pracę na terytorium Rzeczypospolitej Polskiej bez oświadczeń i zezwoleń na pracę. Przedsiębiorcy i pracodawcy, którzy chcieli zatrudnić obywatela Ukrainy mogli skorzystać z uproszczonej procedury i zgłosić fakt zatrudnienia w ciągu 7 dni w formie powiadomienia przesłanego przez portal praca.gov.pl. W 2024 roku do Powiatowego Urzędu Pracy w Jaśle wpłynęło **91** powiadomień o powierzeniu wykonywania pracy przez obywateli Ukrainy.

W 2025 roku w tut. Urzędzie zarejestrowało się **17** obywateli Ukrainy. Zatrudnienie podjęło **7** osób bezrobotnych będących obywatelami Ukrainy, **1** osoba podjęły pracę w ramach wyposażenia lub doposażenia stanowiska pracy dla skierowanego bezrobotnego, **1** osoba otrzymała jednorazowo środki na podjęcie działalności gospodarczej, **2** obywateli Ukrainy zostało objętych szkoleniami.

7. Działalność administracyjno - ewidencyjna

Działając z upoważnienia Starosty Jasielskiego Dyrektor Powiatowego Urzędu Pracy w Jaśle w 2025 roku wydał **12 332** decyzje, tj.:

- 1) **10 730** decyzji administracyjnych o przyznaniu, bądź utracie statusu osoby bezrobotnej (w tym przyznaniu, utracie, wstrzymaniu lub wznowieniu prawa do zasiłku dla bezrobotnych),
- 2) **460** decyzji o przyznaniu, odmowie lub utracie prawa do dodatku aktywizacyjnego,
- 3) **602** decyzje o przyznaniu, utracie, wstrzymaniu bądź wznowieniu stypendium stażowego i szkoleniowego,
- 4) **8** decyzji w sprawie zwrotu nienależnie pobranych świadczeń,
- 5) **532** decyzje po wznowieniu postępowania (w sprawie przyznania lub utraty statusu bezrobotnego oraz prawa do zasiłku).

W 2025 r. **54** osoby bezrobotne odwołały się od wydanych decyzji, w tym **10** odwołań zostało uwzględnionych przez Dyrektora Powiatowego Urzędu Pracy w Jaśle, natomiast **44** odwołania zostały przekazane do organu wyższej instancji, który:

- 1) **32** decyzje utrzymał w mocy,
- 2) **10** decyzji uchylił i przekazał do ponownego rozpatrzenia,
- 3) **2** decyzje uchylił i orzekł w sprawie.

W 2025 roku w PUP w Jaśle wydano **3 489** zaświadczeń dla osób bezrobotnych, dodatkowo w ramach współpracy z ośrodkami pomocy społecznej za pośrednictwem systemu elektronicznego SEPI wydano **3 313** zaświadczenia o statusie osoby bezrobotnej i pobieranych świadczeniach.

W ramach współpracy z innymi instytucjami, w szczególności z komornikami sądowymi, Policją, Sądami, Inspekcją Pracy, Miejskim oraz Gminnymi Ośrodkami Pomocy Społecznej, Zakładem Ubezpieczeń Społecznych oraz Kasą Rolniczego Ubezpieczenia Społecznego udzielono w 2025 roku **1 715** informacje o osobach bezrobotnych.

Do Zakładu Ubezpieczeń Społecznych w 2025 roku wystosowano **87** zawiadomień dotyczących wypłaty świadczeń z Funduszu Pracy w związku z przyznanym prawem do rent, emerytur oraz świadczeń przedemerytalnych.

IV. Działania podejmowane przez Powiatowy Urząd Pracy w Jaśle mające na celu aktywizację zawodową osób bezrobotnych

Na podstawie art. 145 ustawy z dnia 27 sierpnia 2009 roku o finansach publicznych, art. 109 ust. 2 ustawy z dnia 20 kwietnia 2004 roku o promocji zatrudnienia i instytucjach rynku pracy oraz rozporządzenia Ministra Pracy i Polityki Społecznej z dnia 7 października 2011 roku w sprawie szczegółowych zasad gospodarki finansowej Funduszu Pracy na finansowanie zadań decyzjami z dnia 13 grudnia 2024 roku, 23 kwietnia 2025 roku oraz na podstawie art. 452 ust. 1 i 3 ustawy z dnia 20 marca 2025 roku o rynku pracy i służbach zatrudnienia decyzją z dnia 4 czerwca 2025 roku, ustalono na 2025 rok dla powiatu jasielskiego następujące kwoty środków Funduszu Pracy:

- 1) **12.847.032,08 zł** na realizację programów na rzecz promocji zatrudnienia, łagodzenia skutków bezrobocia i aktywizacji zawodowej,
- 2) **1.045.106,02 zł** na finansowanie innych fakultatywnych zadań określonych w powołanym wyżej rozporządzeniu.

Działania podejmowane przez Powiatowy Urząd Pracy w Jaśle na przestrzeni 2025 roku mające na celu pozyskiwanie dla powiatu jasielskiego dodatkowych środków z Funduszu Pracy oraz Europejskiego Funduszu Społecznego Plus spowodowały zwiększenie kwoty środków przeznaczonych na realizację programów na rzecz promocji zatrudnienia, łagodzenia skutków bezrobocia i aktywizacji zawodowej na terenie powiatu jasielskiego.

Efektom pozytywnego rozpatrzenia złożonego wniosku o dofinansowanie projektu z Europejskiego Funduszu Społecznego Plus (EFS+) było przyznanie środków na realizację projektu „Aktywizacja osób bezrobotnych z powiatu jasielskiego (II)” w ramach Priorytetu FEPK.07 Kapitał ludzki gotowy do zmian Działanie FEPK.07.01 Aktywizacja zawodowa osób pozostających bez pracy realizowany w latach 2024 – 2025. Całkowita wartość projektu wyniosła **8.638.403,84 zł** (w tym kwota na 2025 r. - **3.681.051,07 zł**).

W wyniku złożonych przez Powiatowy Urząd Pracy w Jaśle wniosków o przyznanie środków rezerwy Funduszu Pracy Minister Rodziny, Pracy i Polityki Społecznej:

- 1) Decyzjami z dnia 13 maja 2025 r. oraz 4 grudnia 2025 roku przyznał łącznie ze środków Funduszu Pracy kwotę **1.091.473,45 zł** z przeznaczeniem na finansowanie programów na rzecz promocji zatrudnienia, łagodzenia skutków bezrobocia i aktywizacji zawodowej na realizację „Programu aktywizacji zawodowej bezrobotnych w regionach wysokiego bezrobocia”,
- 2) Decyzjami z dnia 29 sierpnia 2025 r. oraz 4 grudnia 2025 roku przyznał łącznie ze środków Funduszu Pracy kwotę **808.526,55 zł** z przeznaczeniem na finansowanie

programów na rzecz promocji zatrudnienia, łagodzenia skutków bezrobocia i aktywizacji zawodowej na realizację „Programu aktywizacji zawodowej bezrobotnych w regionach wysokiego bezrobocia”.

Dodatkowo zawnioskowano o przesunięcie zaoszczędzonej kwoty przeznaczonej na finansowanie innych fakultatywnych zadań w wysokości **373.000,00 zł** na refundowanie kosztów wyposażenia lub doposażenia stanowisk pracy oraz przyznanie jednorazowo środków na podjęcie działalności gospodarczej. Pierwotna kwota przeznaczona na finansowanie innych fakultatywnych zadań wynosiła **1.418.106,02 zł**, po przesunięciu **1.045.106,02 zł**.

Łącznie na realizację programów na rzecz promocji zatrudnienia, łagodzenia skutków bezrobocia i aktywizacji zawodowej w 2025 roku przeznaczono kwotę **18.428.083,15 zł**.

Dodatkowo informacjami z dnia 6 grudnia 2024 r. oraz 29 września 2025 r., przyznano na 2025 rok ze środków Funduszu Pracy kwotę **700.000,00 zł** oraz Rezerwy Funduszu Pracy kwotę **60.000,00 zł** na realizację zadań w ramach Krajowego Funduszu Szkoleniowego. Łącznie w ramach Krajowego Funduszu Szkoleniowego przyznano kwotę **760.000,00 zł**.

Realizując zadania wynikające z ustawy z dnia 20 kwietnia 2004 r. o promocji zatrudnienia i instytucjach rynku pracy oraz ustawy z dnia 20 marca 2025 r. o rynku pracy i służbach zatrudnienia dotyczące ustalania, przyznawania i wypłacania świadczeń obowiązkowych dla osób bezrobotnych na wniosek Dyrektora Powiatowego Urzędu Pracy w Jaśle przyznano z Funduszu Pracy w roku 2025 kwotę **15.382.254,74 zł**.

Kwota ta przeznaczona została na wypłaty:

- 1) zasiłków dla bezrobotnych – **14.564.314,44 zł**,
- 2) dodatków aktywizacyjnych – **817.940,30 zł**.

W wyniku podjętych działań i realizowanych projektów ogólna kwota środków Funduszu Pracy (w tym EFS+) dla powiatu jasielskiego w roku 2025 na realizację programów na rzecz promocji zatrudnienia, łagodzenia skutków bezrobocia i aktywizacji zawodowej, finansowanie fakultatywnych zadań oraz świadczeń obowiązkowych dla osób bezrobotnych ustalona została na poziomie **35.615.443,91 zł**.

V. Formy aktywizacji zawodowej w powiecie jasielskim

Powiatowy Urząd Pracy w Jaśle oferuje wsparcie w wejściu lub powrocie na rynek pracy osobom bezrobotnym i poszukującym pracy poprzez zastosowanie różnych form wsparcia i działań aktywizacyjnych (usług i instrumentów rynku pracy) określonych w ustawie o promocji zatrudnienia i instytucjach rynku pracy.

Tabela 17. Sposób wykorzystania środków Funduszu Pracy oraz Europejskiego Funduszu Społecznego Plus przeznaczonych na realizację programów na rzecz promocji zatrudnienia, łagodzenia skutków bezrobocia i aktywizacji zawodowej

Nazwa programu	2025 r.	
	Kwota	Liczba osób objęta programem
Refundowanie kosztów wyposażenia lub doposażenia stanowisk pracy	6.263.794,99	170
Przyznawanie bezrobotnym jednorazowo środków na podjęcie działalności gospodarczej	3.866.285,39	115
Zatrudnienie wspierane oraz wsparcie (art. 108, ust. 1 pkt 41 ustawy o promocji zatrudnienia i instytucjach rynku pracy)	52.499,06	11
Staże	3.692.090,78	282
Prace interwencyjne	1.494.047,78	202
Roboty publiczne	1.283.528,35	73
Szkolenia	264.195,76	62
Bon na zasiedlenie	600.818,73	51
Dofinansowanie wynagrodzenia bezrobotnego powyżej 50 roku życia	799.860,99	55
Prace społecznie użyteczne	110.356,32	65
Koszty badań lekarskich	605,00	11
Ogółem	18.428.083,15	1 097

1. Refundowanie podmiotom prowadzącym działalność gospodarczą kosztów wyposażenia lub doposażenia stanowisk pracy

Zgodnie z art. 154 Ustawy o rynku pracy i służbach zatrudnienia, Starosta ze środków Funduszu Pracy może przyznać podmiotowi prowadzącemu działalność gospodarczą, koszty wyposażenia lub doposażenia stanowiska pracy dla skierowanego bezrobotnego lub poszukującego pracy o którym mowa w art. 147 ust. 1 pkt 3 w wysokości określonej w umowie, nie wyższej jednak niż 4 - krotność przeciętnego wynagrodzenia pod warunkiem utrzymania stanowiska pracy przez okres co najmniej 12 miesięcy albo więcej niż 4 - krotność jednak nie więcej niż 6 - krotność przeciętnego wynagrodzenia pod warunkiem utrzymania stanowiska pracy przez okres co najmniej 18 miesięcy.

Na realizację tego programu przeznaczono kwotę **6.263.794,99 zł.** W 2025 roku Dyrektor Powiatowego Urzędu Pracy Jaśle działając z upoważnienia Starosty Jasielskiego zawarł z podmiotami prowadzącymi działalność gospodarczą **138** umów o refundację kosztów wyposażenia **170** stanowisk pracy dla skierowanych bezrobotnych.

Tabela 18. Wyposażenie stanowisk pracy według rodzaju działalności

Rodzaj działalności	Liczba wyposażonych stanowisk
Handel	32
Produkcja, w tym:	57
- wyrobów metalowych	15
- wyrobów wędliniarskich	13
- stolarskich	6
- mebli	6
- pieczywa i wyrobów ciastkarskich	5
- opakowań z tektury i papieru	4
- opału	2
- sprzętu rehabilitacyjnego	2
- ozdób choinkowych	1
- wyrobów tartacznych	1
- masy betonowej	1
- wyrobów z kamienia	1
Usługi, w tym:	81
- remontowo - budowlane	20
- gastronomiczne	9
- naprawy samochodów i wymiany opon	7
- wodno - kanalizacyjne i centralnego ogrzewania	6
- przewozu osób	5
- instalatorstwa gazowego i budowy sieci gazowych	5
- kurierskie	3
- zbiórki i segregacji odpadów	3
- księgowo	3
- geodezyjne	2
- ubezpieczeniowe	2
- roboty ziemne	2
- fryzjerskie	2
- reklamowe	2
- transportowe	2
- administrowania nieruchomościami	1
- kosmetyczne	1
- informatyczne	1
- stomatologiczne	1
- architektoniczne	1
- zakładania stolarki budowlanej	1
- prawnicze	1
- fotograficzne	1
Razem	170

2. Przyznawanie bezrobotnym jednorazowo środków na podjęcie działalności gospodarczej

Zgodnie z art. 147 ust. 1 pkt 1 Ustawy o rynku pracy i służbach zatrudnienia, Starosta ze środków Funduszu Pracy może przyznać bezrobotnemu jednorazowo środki na podjęcie działalności gospodarczej w wysokości określonej w umowie, nie wyższej jednak niż 6 - krotnej wysokości przeciętnego wynagrodzenia.

W 2025 roku Dyrektor Powiatowego Urzędu Pracy Jaśle działając z upoważnienia Starosty Jasielskiego zawarł **116** umów o przyznanie jednorazowych środków na podjęcie działalności gospodarczej. Wsparciem objęto **115** osób bezrobotnych, **1** osoba bezrobotna po podpisaniu umowy zrezygnowała z przyznania środków na podjęcie działalności gospodarczej. Na realizację tej formy wsparcia osób bezrobotnych przeznaczono kwotę **3.866.285,39 zł**.

Tabela 19. Rodzaje działalności gospodarczej podejmowanej przez bezrobotnych

Rodzaj działalności	Liczba otworzonych działalności
Handlowa, w tym:	15
- sprzedaż detaliczna odzieży; sprzedaż detaliczna obuwia i wyrobów skórzanych; pozostała sprzedaż detaliczna	3
- pośrednictwo w sprzedaży detalicznej wyspecjalizowanej, sprzedaż detaliczna odzieży; sprzedaż detaliczna obuwia i wyrobów skórzanych	3
- sprzedaż detaliczna kwiatów, roślin, nasion, nawozów i środków ochrony roślin	2
- pozostała sprzedaż detaliczna niewyspecjalizowana	2
- sprzedaż detaliczna pozostałych artykułów używanych	1
- sprzedaż detaliczna wyrobów medycznych i ortopedycznych, sprzedaż detaliczna sprzętu sportowego, sprzedaż detaliczna kosmetyków i artykułów toaletowych	1
- sprzedaż detaliczna elektrycznego sprzętu gospodarstwa domowego; sprzedaż detaliczna mebli sprzętu oświetleniowego, artykułów stołowych oraz pozostałych artykułów użytku domowego; sprzedaż detaliczna gier i zabawek; pozostała sprzedaż detaliczna	1
- sprzedaż detaliczna drobnych wyrobów metalowych, materiałów budowlanych, farb i szkła; pozostała sprzedaż detaliczna	1
- sprzedaż detaliczna pojazdów silnikowych, z wyłączeniem motocykli, sprzedaż detaliczna części i akcesoriów do pojazdów silnikowych, z wyłączeniem motocykli	1
Usługowa, w tym:	94
- wykonywanie pozostałych robót budowlanych	9
- działalność w zakresie pielęgnacji urody i pozostała działalność kosmetyczna	9
- malowanie i szklenie; tynkowanie; zakładanie stolarki budowlanej; posadzkarstwo; tapetowanie i oblicowywanie ścian	7
- wykonywanie instalacji wodno – kanalizacyjnych, ciepłych, gazowych i klimatyzacyjnych	7
- naprawa mechaniczna i serwisowa pojazdów silnikowych, z wyłączeniem motocykli	7
- wykonywanie instalacji elektrycznych	5
- działalność w zakresie fizjoterapii	4
- przygotowanie terenu pod budowę	3
- działalność fotograficzna; działalność w zakresie nagrań dźwiękowych i muzycznych; działalność związana z produkcją filmów, nagrań wideo i programów telewizyjnych	3

- działalność prawnicza	3
- działalność fryzjerska	2
- pozaszkolne formy edukacji, gdzie indziej niesklasyfikowane	2
- restauracje, podawanie napojów	2
- działalność usługowa związana z zagospodarowaniem terenów zieleni; pozostałe sprząatanie	2
- działalność agentów i brokerów ubezpieczeniowych	2
- pozostałe formy edukacji artystycznej; sprzedaż detaliczna narzędzi technologii	2
- działalność w zakresie projektowania wnętrz; działalność w zakresie projektowania graficznego i komunikacji wizualnej	2
- naprawa i konserwacja urządzeń elektrycznych; naprawa i konserwacja maszyn; naprawa i konserwacja metalowych wyrobów gotowych	2
- działalność spa, saun i łaźni parowych; działalność w zakresie medycyny tradycyjnej, uzupełniającej i alternatywnej	2
- pozostała działalność w zakresie programowania, działalność związana z doradztwem w zakresie informatyki oraz zarządzaniem urządzeniami informatycznymi	2
- działalność w zakresie architektury	1
- roboty związane z budową dróg i autostrad	1
- działalność w zakresie geodezji i kartografii	1
- pozostała działalność w zakresie inżynierii i związane z nią doradztwo techniczne	1
- działalność w zakresie medycyny tradycyjnej, uzupełniającej i alternatywnej	1
- działalność klubów fitness	1
- pozostałe formy edukacji sportowej oraz zajęć sportowych i rekreacyjnych	1
- działalność związana z oprogramowaniem	1
- działalność sportowa, gdzie indziej niesklasyfikowana	1
- działalność weterynaryjna	1
- działalność agencji reklamowych, reklama poprzez środki masowego przekazu	1
- działalność wspomagająca prowadzenie działalności gospodarczej, gdzie indziej niesklasyfikowana	1
- wykonywanie pozostałych instalacji budowlanych (ogrodzenia, balustrady, tarasy)	1
- roboty budowlane związane ze wznoszeniem budynków	1
- pranie i czyszczenie wyrobów tekstylnych i futrzarskich	1
- pozostałe formy edukacji artystycznej	1
- pośrednictwo w obrocie nieruchomościami	1
Produkcyjna, w tym:	6
- obróbka mechaniczna elementów metalowych; produkcja konstrukcji metalowych i ich części	4
- produkcja mebli	1
- produkcja pozostałych wyrobów tekstylnych, gdzie indziej niesklasyfikowana	1
Razem	115

Tabela 20. Miejsce zamieszkania bezrobotnych, którzy otrzymali środki na podjęcie działalności gospodarczej według gmin

Gmina	Liczba osób
Miasto Jasło	37
Gmina Jasło	18
Skołyszyn	17
Gmina Kołaczyce	12
Dębowiec	10
Tarnowiec	9
Nowy Żmigród	7
Brzyska	2
Miasto Kołaczyce	2
Osiek Jasielski	1
Razem	115

3. Zatrudnienie wspierane oraz wsparcie (art. 108 ust. 1 pkt 41 ustawy o promocji zatrudnienia i instytucjach rynku pracy)

Zgodnie z art. 300 ust. 1 pkt 30 ustawy o rynku pracy i służbach zatrudnienia, ze środków Funduszu Pracy można finansować zatrudnienie wspierane, w zakresie i na zasadach określonych, m.in. w art. 21 ustawy o ekonomii społecznej, tj. w przypadku pracowników przedsiębiorstwa społecznego będących osobami zagrożonymi wykluczeniem społecznym część wynagrodzenia odpowiadająca składce należnej na ubezpieczenia emerytalne, rentowe i chorobowe oraz część kosztów osobowych pracodawcy odpowiadającego składce na ubezpieczenia emerytalne, rentowe i wypadkowe mogą podlegać finansowaniu ze środków Funduszu Pracy w pełnej wysokości przez okres 24 miesięcy od dnia zatrudnienia oraz w połowie wysokości przez kolejne 12 miesięcy, do wysokości odpowiadającej miesięcznie wysokości składki, której podstawą wymiaru jest kwota minimalnego wynagrodzenia za pracę.

Na realizację tego zadania w 2025 roku przeznaczono kwotę **52.499,06 zł**. Dyrektor Powiatowego Urzędu Pracy w Jasle, działając z upoważnienia Starosty Jasielskiego realizował 2 umowy w sprawie udzielenia z Funduszu Pracy wsparcia przedsiębiorstwu społecznemu w postaci finansowania opłaconych składek na ubezpieczenia emerytalne, rentowe, chorobowe i wypadkowe zawarte w 2024 roku z 1 przedsiębiorstwem społecznym. W ramach tej formy aktywizacji wsparciem objęto **11 osób**.

Spośród **2** zawartych umów:

- jedna została zrealizowana w części, dalsze finansowanie przypadnie na 2026 rok,
- realizacja drugiej umowy w ramach, której skierowano 6 osób będzie kontynuowana w latach 2026 - 2028.

4. Staże

Zgodnie z art. 2 ust. 44 Ustawy o rynku pracy i służbach zatrudnienia staż – oznacza to nabywanie przez bezrobotnego wiedzy i umiejętności przez wykonywanie zadań w miejscu pracy bez nawiązania stosunku pracy z pracodawcą.

Stosownie do art. 235 ust. 1 i ust. 2 Ustawy o rynku pracy i służbach zatrudnienia, bezrobotnemu w okresie odbywania stażu, przysługuje stypendium wypłacone przez starostę w wysokości 160 % kwoty zasiłku dla bezrobotnych, jeżeli miesięczny wymiar stażu jest równy maksymalnemu wymiarowi określonemu w art. 118 ust. 1 ww. ustawy tj. 8 godzin na dobę i przeciętnie 40 godzin w przeciętnie pięciodniowym tygodniu pracy. W przypadku niższego miesięcznego wymiaru stażu wysokość stypendium ustala się proporcjonalnie.

Na realizację tego zadania w 2025 roku przeznaczono kwotę **3.692.090,78 zł**. Dyrektor Powiatowego Urzędu Pracy w Jaśle, działając z upoważnienia Starosty Jasielskiego zawarł **236** umów o zorganizowanie stażu z **166** pracodawcami. Stażami objęto **282** osoby bezrobotne.

Kwota miesięcznej refundacji, dokonywanej przez Powiatowy Urząd Pracy w Jaśle w przeliczeniu na jedną osobę bezrobotną skierowaną do odbywania stażu wynosiła:

- w okresie od 02.01.2025 r. do 31.05.2025 r. – 1.994,40 zł + składka na ubezpieczenia społeczne 28,19% – łączny koszt stypendium wraz ze składką na ubezpieczenia społeczne przy sześciomiesięcznym okresie stażu wyniósł **15.339,73 zł**.
- w okresie od 01.06.2025 r. do 31.12.2025 r. – 2.066,30 zł + składka na ubezpieczenia społeczne 28,19% – łączny koszt stypendium wraz ze składką na ubezpieczenia społeczne przy sześciomiesięcznym okresie stażu wyniósł **15.892,74 zł** – dla osób skierowanych na staż przed 01.06.2025 r.
- w okresie od 01.06.2025 r. do 31.12.2025 r. – 2.755,10 zł + składka na ubezpieczenia społeczne 28,19% – łączny koszt stypendium wraz ze składką na ubezpieczenia społeczne przy sześciomiesięcznym okresie stażu wyniósł **21.190,56 zł** – dla osób skierowanych po 01.06.2025 r.

Organizatorami staży dla bezrobotnych były zakłady produkcyjne, zakłady usługowe, jednostki handlowe, zakłady gastronomiczne, publiczne i niepubliczne jednostki oświatowe, placówki kulturalno-oświatowe, jednostki użyteczności publicznej, jednostki samorządowe, organizacje pozarządowe (stowarzyszenia i fundacje), jednostki sektora finansów publicznych, ośrodki pomocy społecznej, dom pomocy społecznej, zakłady fryzjerskie i kosmetyczne, zakłady opieki zdrowotnej, sklepy ogólnospożywcze i wielobranżowe, firmy remontowo-budowlane, spółki cywilne, spółki z o.o., jednostka penitencjarna (zakład karny).

Tabela 21. Liczba osób uczestniczących w stażu według zawodów

Zawody	Liczba osób
Pracownik biurowy	31
Sprzedawca	27
Pomoc kuchenna	18
Magazynier	10
Technik prac biurowych	10
Technik ubezpieczeń społecznych	10
Recepcjonista	7
Maniurzystka	7
Pracownik produkcji	6
Opiekunka dziecięca	5
Pracownik przygotowujący posiłki typu fast food	5
Sekretarka	5
Opiekunka w żłobku/klubie dziecięcym	4
Specjalista do spraw sprzedaży	4
Ślusarz	4
Zaopatrzeniowiec	4
Asystent do spraw księgowości	3
Asystent nauczyciela przedszkola	3
Doradca klienta	3
Księgowy	3
Opiekun medyczny	3
Opiekun osoby starszej	3
Organizator obsługi sprzedaży internetowej	3
Pokojowa	3
Pracownik utrzymania czystości (sprzątaczk)	3
Robotnik gospodarczy	3
Technik masażysta	3
Agent ubezpieczeniowy	2
Archiwista	2
Barman	2
Cukiernik	2
Florysta	2
Kucharz	2
Nauczyciel przedszkola	2
Operator maszyn i urządzeń przemysłu spożywczego	2
Pizzer	2
Pomoc dentystyczna	2
Pomocniczy robotnik budowlany	2
Sekretarka medyczna	2
Sekretarz sądowy	2
Specjalista administracji publicznej	2
Specjalista do spraw rachunkowości	2
Specjalista sprzedaży internetowej	2
Technik administracji	2
Wizażystka/stylistka	2
Wulkanizator	2
Animator czasu wolnego młodzieży (pracownik młodzieżowy)	1
Animator kultury	1

Asystent prawny	1
Asystent zarządu	1
Brukarz	1
Drukarz	1
Drukarz tkanin	1
Elektromechanik pojazdów samochodowych	1
Fizjoterapeuta	1
Fryzjer męski (barber)	1
Fryzjer zwierząt (groomer)	1
Higienistka stomatologiczna	1
Informatyk	1
Inżynier geodeta – geodezja urzędzania terenów rolnych i leśnych	1
Inżynier geodeta – klaster i gospodarka nieruchomościami	1
Inżynier geolog – geologia górnicza i poszukiwawcza	1
Inżynier telekomunikacji	1
Kasjer handlowy	1
Kelner	1
Kosmetyczka	1
Laborant chemiczny	1
Mechanik pojazdów samochodowych	1
Mechanik samochodów osobowych	1
Menedżer dyscypliny sportu	1
Monter konstrukcji aluminiowych	1
Muzyk	1
Operator DTP	1
Operator koparki	1
Operator maszyn do obróbki skrawaniem	1
Operator maszyn do produkcji opakowań z papieru i tektury	1
Operator obrabiarek skrawających	1
Operator urządzeń do cięcia folii i płyt	1
Operator urządzeń do produkcji materiałów wybuchowych i pokrewnych	1
Operator wprowadzania danych	1
Pomocnik lakiernika	1
Portier	1
Pracownik biura podróży	1
Pracownik do spraw statystyki	1
Pracownik do spraw ubezpieczeń	1
Pracownik galerii/muzeum	1
Prasowaczka ręczna	1
Programista aplikacji	1
Projektant grafiki	1
Rejestratorka medyczna	1
Robotnik budowlany	1
Specjalista do spraw księgowości	1
Specjalista do spraw ubezpieczeń majątkowych i osobowych	1
Specjalista do spraw zarządzania	1
Specjalista zarządzania dokumentacją	1
Stenograf – protokolant	1
Tartacznik	1
Technik mechanik obróbki i skrawaniem	1

Terapeuta zajęciowy	1
Woźny	1
Razem	282

Tabela 22. Liczba osób uczestniczących w stażu według wykształcenia

Wykształcenie	Liczba osób
Wyższe	90
Średnie zawodowe	71
Średnie ogólnokształcące	41
Zasadnicze zawodowe	30
Pomaturalne	25
Zasadnicze branżowe	11
Gimnazjalne	8
Podstawowe	5
Średnie branżowe	1
Razem	282

5. Prace interwencyjne

Zgodnie z art. 2 pkt 27 Ustawy o rynku pracy i służbach zatrudnienia, prace interwencyjne - oznacza to zatrudnienie bezrobotnego przez pracodawcę, które nastąpiło w wyniku umowy zawartej ze starostą i ma na celu wsparcie bezrobotnych.

Stosownie do art. 135 ust. 1 Ustawy o rynku pracy i służbach zatrudnienia, Starosta na podstawie zawartej umowy zwraca pracodawcy, który zatrudnił w ramach prac interwencyjnych w pełnym wymiarze czasu pracy na okres od 3 do 12 miesięcy skierowanych bezrobotnych, część kosztów poniesionych na wynagrodzenia, nagrody oraz składki na ubezpieczenia społeczne skierowanych bezrobotnych w wysokości uprzednio uzgodnionej, nieprzekraczającej jednak kwoty minimalnego wynagrodzenia za pracę za każdego bezrobotnego, obowiązującej w ostatnim dniu zatrudnienia każdego rozliczanego miesiąca.

W 2025 roku na organizację prac interwencyjnych przeznaczono kwotę **1.494.047,78 zł**. Dyrektor Powiatowego Urzędu Pracy w Jaśle, działając z upoważnienia Starosty Jasielskiego zawarł **143** umowy z **110** pracodawcami w sprawie organizowania i finansowania prac interwencyjnych. Pracami interwencyjnymi objęto w 2025 roku **202** osoby bezrobotne, w tym **137** kobiet oraz **60** osób bezrobotnych z terenu miasta i **142** osób bezrobotnych zamieszkałych na terenie wsi.

Tabela 23. Liczba osób uczestniczących w pracach interwencyjnych wg rodzaju działalności

Rodzaj działalności	Liczba osób
Handel hurtowy i detaliczny	36
Administracja	24
Fryzjerstwo i pozostałe zabiegi kosmetyczne	9
Restauracje i inne stałe placówki gastronomiczne	9
Edukacja	8
Pozostała pomoc społeczna bez zakwaterowania, gdzie indziej niesklasyfikowana	6
Pomoc społeczna z zakwaterowaniem dla osób z zaburzeniami psychicznymi	6
Opieka dzienna nad dziećmi	5
Roboty związane z budową dróg i autostrad	5
Działalność obiektów kulturalnych	4
Działalność usługowa wspomagająca produkcję roślin	4
Pobór, uzdatnianie i dostarczanie wody	4
Transport lądowy pasażerski, miejski i podmiejski	4
Działalność fotograficzna	3
Opieka zdrowotna	3
Praktyka lekarska dentystryczna	3
Praktyka lekarska ogólna	3
Wykonywanie pozostałych robót budowlanych wykończeniowych	3
Działalność bibliotek	2
Działalność agentów i brokerów ubezpieczeniowych	2
Działalność rachunkowo – księgową, doradztwo podatkowe	2
Działalność usługowa wspierająca transport lądowy	2
Działalność organizacji członkowskich	2
Pozostałe specjalistyczne roboty budowlane, gdzie indziej niesklasyfikowane	2
Wynajem i zarządzanie nieruchomościami własnymi lub dzierżawionymi	2
Zbieranie odpadów innych niż niebezpieczne	2
Budownictwo	1
Działalność agencji reklamowych	1
Działalność organizacji religijnych	1
Działalność obiektów sportowych	1
Działalność w zakresie inżynierii i związane z nią doradztwo techniczne	1
Działalność w zakresie architektury i inżynierii	1
Chów i hodowla pozostałych zwierząt	1
Konserwacja i naprawa pojazdów samochodowych	1
Nauka języków obcych	1
Pozaszkolne formy edukacji artystycznej	1
Pozostała usługowa działalność gastronomiczna	1
Placówki wychowania przedszkolnego	1
Przetwarzanie i konserwowanie mięsa, z wyłączeniem mięsa z drobiu	1
Realizacja projektów budowlanych związanych ze wznoszeniem budynków	1
Sprzedaż detaliczna prowadzona przez domy sprzedaży wysyłkowej lub internet	1
Sprzedaż detaliczna wyrobów farmaceutycznych	1
Wykonywanie instalacji elektrycznych	1
Wykonywanie instalacji wodno – kanalizacyjnych, ciepłych, gazowych i klimatyzacyjnych	1
Wychowanie przedszkolne	1

Produkcja, w tym:	
- wyrobów tartacznych	8
- mebli	6
- pieczywa, produkcja świeżych wyrobów ciastkarskich i ciastek	4
- papieru falistego i tektury falistej oraz opakowań	2
- wyrobów płaskich walcowanych na zimno	2
- gotowych wyrobów tekstylnych	1
- konstrukcji metalowych i ich części	1
- obróbka pozostałego szkła, włączając szkło techniczne	1
- opakowań z tworzyw sztucznych	1
- pozostałych gotowych wyrobów metalowych, gdzie indziej niesklasyfikowanych	1
- urządzeń, instrumentów oraz wyrobów medycznych, włączając dentystyczne	1
Razem	202

Tabela 24. Liczba osób uczestniczących w pracach interwencyjnych według stanowisk

Stanowisko	Liczba osób
Sprzedawca	32
Pracownik pierwszego stopnia wykonujący zadania w ramach prac interwencyjnych	17
Pracownik administracyjna	11
Sprzedawca - kasjer	7
Pracownik biurowy	6
Fryzjer	5
Kierowca autobusu	4
Kucharz	4
Pracownik fizyczny prac budowlanych	4
Pracownik fizyczny - kopacz	4
Tartacznik	4
Kierowca	3
Magazynier	3
Pokojowa	3
Pomoc kuchenna	3
Robotnik	3
Agent sprzedaży nieruchomości	2
Asystent nauczyciela przedszkola	2
Brukarz	2
Cukiernik	2
Drukarz tkanin	2
Fryzjer/barber	2
Kierowca samochodu ciężarowego	2
Kosmetyczka	2
Operator maszyn do produkcji opakowań z papieru i tektury	2
Opiekun	2
Opiekun w żłobku	2
Pakowacz ręczny	2
Pracownik budowlany	2
Pracownik biurowy – agent ubezpieczeniowy	2
Pracownik produkcji	2
Pracownik socjalny	2
Pracownik wodociągowy – kanalizacyjny ładowacz nieczystości stałych	2

Sprzątaczką	2
Sprzedawca w stacji paliw	2
Asystent ds. księgowości	1
Blacharz – mechanik samochodowy	1
Ceramik	1
Elektromonter instalacji elektrycznych	1
Florystka	1
Fizjoterapeuta	1
Kelner	1
Fotograf	1
Geodeta	1
Krawiec	1
Księgowy/a	1
Inżynier budownictwa	1
Metodyk języka obcego	1
Maniurzystka	1
Mechanik samochodowy	1
Monter mebli	1
Młodszy bibliotekarz	1
Monter wentylacji mechanicznej	1
Monter ociepleń budynków	1
Nauczyciel edukacji wczesnoszkolnej	1
Nauczyciel przedszkola	1
Operator CNC	1
Operator maszyn czyszczących	1
Operator maszyn – monter mebli	1
Opiekunka w żłobku/ klubie dziecięcym	1
Pielęgniarka	1
Pomoc biblioteczna	1
Pomoc biurowa	1
Pomoc nauczyciela w przedszkolu	1
Pomoc administracyjna w rejestracji	1
Pracownik działu logistyki	1
Pracownik gospodarczy	1
Pracownik obróbki drewna	1
Pracownik obróbki metali kolorowych	1
Pracownik ogólnobudowlany	1
Pracownik utrzymania czystości (sprzątaczką)	1
Pracownik zaplecza sportowego	1
Praczką	1
Pszczelarz	1
Recepcjonista – kosmetyczka	1
Robotnik gospodarczy	1
Specjalista ds. obsługi klienta	1
Specjalista ds. e-commerce	1
Starszy pracownik socjalny	1
Stolarz meblowy	1
Technik dentystyczny	1
Technik farmaceutyczny	1

Technik masażysta	1
Technik prac biurowych	1
Woźna oddziałowa	1
Woźny	1
Zaopatrzeniowiec	1
Razem	202

Forma prawna pracodawców: biuro poselskie (według Ustawy z 20 kwietnia 2004 r. o promocji zatrudnienia i instytucjach rynku pracy obowiązującej do 31.05.2025 r.), jednostki samorządu terytorialnego, jednostki organizacyjne samorządu terytorialnego, osoby fizyczne prowadzące działalność gospodarczą, osoby fizyczne prowadzące działalność rolniczą, spółki akcyjne, spółki cywilne, spółki jawne, spółki z ograniczoną odpowiedzialnością, stowarzyszenia, kościół katolicki, uczelnie.

Siedziby pracodawców:

- 1) Województwo podkarpackie: powiat jasielski - 44 pracodawców, m. Jasło – 51 pracodawców, powiat krośnieński - 1 pracodawca, m. Krosno – 4 pracodawców, powiat strzyżowski - 1 pracodawca, powiat dębicki - 2 pracodawców, m. Rzeszów – 1 pracodawca.
- 2) Województwo małopolskie: powiat gorlicki - 2 pracodawców, m. Gorlice - 1 pracodawca, powiat Krakowski - 1 pracodawca, m. Tarnów - 1 pracodawca,
- 3) Województwo mazowieckie: m. Warszawa - 1 pracodawca,

Kwota miesięcznej refundacji, dokonywanej przez Powiatowy Urząd Pracy w Jaśle w przeliczeniu na jedną osobę bezrobotną zatrudnioną w ramach prac interwencyjnych wynosiła:

- w okresie od 02.01.2025 r. do 31.12.2025 r. – 1.600,00 zł + składka na ubezpieczenia społeczne (średnio 17,93%) – łączny koszt refundacji części kosztów poniesionych na wynagrodzenia, nagrody oraz składki na ubezpieczenia społeczne przy sześciomiesięcznym zatrudnieniu jednej osoby bezrobotnej wyniósł **11.321,28 zł**.

6. Roboty publiczne

Zgodnie z art. 2 pkt 39 Ustawy o rynku pracy i służbach zatrudnienia, roboty publiczne – oznacza to zatrudnienie bezrobotnego w okresie nie dłuższym niż 6 miesięcy przy wykonywaniu prac organizowanych przez powiaty, gminy, organizacje pozarządowe statutowo zajmujące się problematyką ochrony środowiska, kultury, oświaty, kultury fizycznej i turystyki, opieki zdrowotnej, bezrobocia oraz pomocy społecznej, przedsiębiorstwa społeczne, o których mowa w art. 3 ustawy z dnia 5 sierpnia 2022 r. o ekonomii społecznej (Dz. U. z 2024 r. poz. 113 i 1635 oraz z 2025 r. poz. 620), zwane dalej „przedsiębiorstwami społecznymi”, spółdzielnie socjalne, o których mowa w ustawie z dnia 27 kwietnia 2006 r.

o spółdzielniach socjalnych (Dz. U. z 2025 r. poz. 178 i 620), a także spółki wodne i ich związki, jeżeli prace te są finansowane lub dofinansowane ze środków samorządu terytorialnego, budżetu państwa, funduszy celowych, organizacji pozarządowych, przedsiębiorstw społecznych, spółdzielni socjalnych, spółek wodnych i ich związków.

Stosownie do art. 136 ust. 1 Ustawy o rynku pracy i służbach zatrudnienia, Starosta zwraca organizatorowi robót publicznych, który zatrudniał skierowanych bezrobotnych przez okres do 6 miesięcy, część kosztów poniesionych na wynagrodzenia, nagrody oraz składki na ubezpieczenia społeczne bezrobotnych w wysokości uprzednio uzgodnionej, nieprzekraczającej jednak kwoty ustalonej jako iloczyn liczby zatrudnionych w miesiącu w przeliczeniu na pełny wymiar czasu pracy oraz 50 % przeciętnego wynagrodzenia obowiązującego w ostatnim dniu zatrudnienia każdego rozliczanego miesiąca i składek na ubezpieczenia społeczne od refundowanego wynagrodzenia.

W 2025 roku na organizację robót publicznych na terenie powiatu jasielskiego przeznaczono kwotę **1.283.528,35 zł**. Dyrektor Powiatowego Urzędu Pracy w Jaśle, działając z upoważnienia Starosty Jasielskiego zawarł **48** umowy z **27** pracodawcami w sprawie organizowania i finansowania robót publicznych. Robotami publicznymi w 2025 roku objęto **73** osoby bezrobotne, w tym **49** kobiet i **24** mężczyzn oraz **19** osób bezrobotnych z terenu miasta i **54** osoby bezrobotne zamieszkałe na wsi.

Tabela 25. Liczba osób uczestniczących w robotach publicznych według rodzaju działalności

Rodzaj działalności	Liczba osób
Administracja publiczna	31
Pomoc społeczna z zakwaterowaniem dla osób z zaburzeniami psychicznymi	12
Edukacja	7
Działalność usługowa wspomagająca transport lądowy	4
Pomoc społeczna bez zakwaterowania	4
Działalność muzeów	3
Działalność rachunkowo – księgową	2
Pozostałe pozaszkolne formy edukacji, gdzie indziej niesklasyfikowane	2
Działalność obiektów kulturalnych	1
Działalność usługowa wspomagająca produkcję roślin	1
Działalność obiektów sportowych	1
Opieka zdrowotna	1
Odprowadzanie i oczyszczanie ścieków	1
Opieka dzienna nad dziećmi	1
Pobór, uzdatnianie i dostarczanie wody	1
Kierowanie w zakresie działalności związanej z ochroną zdrowia, edukacja, kultura oraz pozostałymi usługami społecznymi	1
Razem	73

Tabela 26. Liczba osób uczestniczących w robotach publicznych według stanowisk

Stanowisko	Liczba osób
Pomoc administracyjna publicznych	18
Pracownik I stopnia wykonujący zadania w ramach robót	12
Robotnik	10
Sprzątaczką	8
Opiekun	7
Pokojowa	4
Pomoc administracyjno – kadrowa	2
Pracownik ds. obsługi Centrum Informacji Turystycznej i Kulturalnej/ Pracownik biurowy	2
Instruktor	1
Konserwator	1
Kadrowa	1
Operator urządzeń oczyszczalni przepompowni – elektryk	1
Operator elektronicznych monitorów ekranowych	1
Opiekunka dziecięca	1
Pielęgniarka	1
Pomocnik zaplecza sportowego	1
Pracownik fizyczny – kopacz	1
Robotnik gospodarczy	1
Razem	73

Kwota miesięcznej refundacji, dokonywanej przez Powiatowy Urząd Pracy w Jaśle w przeliczeniu na jedną osobę bezrobotną zatrudnioną w ramach robót publicznych wynosiła:

- w okresie od 02.01.2025 r. do 31.12.2025 r. – 3.000,00 zł + składka na ubezpieczenia społeczne (średnio 17,93%) – łączny koszt refundacji części kosztów poniesionych na wynagrodzenia, nagrody oraz składki na ubezpieczenia społeczne przy sześciomiesięcznym zatrudnieniu jednej osoby bezrobotnej wyniósł **21.227,40 zł**.

7. Szkolenia

Zgodnie z art. 2 pkt 45 Ustawy o rynku pracy i służbach zatrudnienia szkolenie – oznacza to pozaszkolne zajęcia mające na celu nabycie wiedzy i umiejętności, potrzebnych do wykonywania pracy, w tym umiejętności poszukiwania pracy.

Art. 99 ust. 1 ustawy o rynku pracy i służbach zatrudnienia, Starosta może udzielić bezrobotnemu lub poszukującemu pracy pomocy w nabywaniu wiedzy, umiejętności lub kwalifikacji, zwiększających szanse na podjęcie i utrzymanie zatrudnienia, innej pracy zarobkowej lub działalności gospodarczej, przez finansowanie z Funduszu Pracy:

- 1) na wniosek bezrobotnego lub poszukującego pracy wybranego przez niego szkolenia;
- 2) szkolenia zamawianego przez starostę w oparciu o:
 - a) diagnozę zapotrzebowania na zawody, umiejętności lub kwalifikacje na rynku pracy lub
 - b) zgłoszenie pracodawcy lub przedsiębiorcy.

Na organizację szkoleń w 2025 roku przeznaczono kwotę **264.195,76 zł** (w tym: szkolenie z zakresu umiejętności aktywnego poszukiwania pracy w kwocie **34.538,36 zł**). Dyrektor Powiatowego Urzędu Pracy w Jaśle, działając z upoważnienia Starosty Jasielskiego skierował **62** osoby bezrobotne (**37** osób finansowanych z Funduszu Pracy i **25** osób skierowanych na szkolenie z zakresu umiejętności aktywnego poszukiwania pracy) do odbycia szkolenia w celu podniesienia ich kwalifikacji zawodowych tj. **45** osób w ramach szkoleń grupowych (w tym **25** osób w ramach szkoleń z zakresu umiejętności aktywnego poszukiwania pracy) i **17** osób w ramach szkoleń indywidualnych (1 osoba bezrobotna po odebraniu skierowania na szkolenie z przyczyn uzasadnionych nie podjęła szkolenia). Programami szkoleniowymi objęto 62 osoby bezrobotne skierowane w 2025 roku.

Tabela 27. Tematyka szkoleń indywidualnych

Szkolenie	Liczba osób
Prawo jazdy kat. C z kwalifikacją wstępną przyspieszoną kat. C1, C1+E, C, C+E	3
Prawo jazdy kat. D (z B) z kwalifikacją wstępną przyspieszoną kat. D1, D1+E, D, D+E	2
Prawo jazdy kat. D (z C) z kwalifikacją wstępną przyspieszoną kat. D1, D1+E, D, D+E	1
Kwalifikacja wstępna przyspieszona kat. C1, C1+E, C, C+E	1
Spawanie blach i rur spoinami pachwinowymi oraz spawanie blach spoinami czołowymi metodą MAG 135	1
Operator koparki jednoznaczyniowej	1
CISM – Certified Information Security Manager	1
Kurs barberski	1
Kurs japońskich technik masażu twarzy metodą Hadado i Kibido wraz z kinesiotalpingiem twarzy potwierdzony Certyfikatem Akademii Kobido Poland	1
Operator koparki jednoznaczyniowej kl. I i III	1
Operator obrabiarek sterowanych numerycznie CNC	1
Kurs dla przewoźników w celu uzyskania certyfikatu kompetencji zawodowych na przewóz rzeczy	1
Kompleksowe szkolenie z autodetailingu	1
Szkolenie arborystyczne w zakresie kwalifikacji i umiejętności zawodowych	1
Razem	17

Tabela 28. Tematyka szkoleń grupowych

Szkolenie	Liczba osób
Szkolenie z zakresu umiejętności aktywnego poszukiwania pracy	25
Operator koparkoładowarki kl. III wszystkie	10
Opiekun osób starszych lub niepełnosprawnych	10
Razem	45

Ze środków Funduszu Pracy sfinansowano również koszty badań lekarskich niezbędnych do skierowania na szkolenie **34** osobom bezrobotnym (w tym **3** osobom bezrobotnym sfinansowano koszty badań lekarskich, niezbędnych do skierowania na szkolenie, których wynik był negatywny, a **1** osoba bezrobotna po sfinansowaniu kosztów badań lekarskich, z powodów uzasadnionych, nie podjęła szkolenia).

8. Bon na zasiedlenie

Zgodnie z art. 208 ust. 1 Ustawy o rynku pracy i służbach zatrudnienia na wniosek bezrobotnego starosta może na podstawie umowy przyznać bon na zasiedlenie w związku z podjęciem przez niego poza miejscem dotychczasowego zamieszkania zatrudnienia, innej pracy zarobkowej lub działalności gospodarczej w wysokości określonej w umowie, nie wyższej jednak niż 200% przeciętnego wynagrodzenia.

Na sfinansowanie kosztów bonów na zasiedlenie w 2025 roku przeznaczono kwotę **600.818,73 zł**. Dyrektor Powiatowego Urzędu Pracy w Jaśle, działając z upoważnienia Starosty Jasielskiego podpisał **51** umów o przyznanie bonu na zasiedlenie.

W 2025 roku bon na zasiedlenie przyznano **51** osobom bezrobotnym, w związku z podjęciem przez nie zatrudnienia, innej pracy zarobkowej lub działalności gospodarczej poza miejscem dotychczasowego zamieszkania. W 2025 roku bonem na zasiedlenie objęto **51** osób bezrobotnych.

9. Dofinansowanie wynagrodzenia za zatrudnienie skierowanego bezrobotnego, który ukończył 50 rok życia lub poszukującego pracy, który ukończył 60 rok życia

Zgodnie z art. 141 ust. 1 - 4 Ustawy z dnia 20 marca 2025 r. o rynku pracy i służbach zatrudnienia, Starosta może, na podstawie zawartej umowy, przyznać pracodawcy lub przedsiębiorcy dofinansowanie wynagrodzenia za zatrudnienie skierowanego:

- 1) bezrobotnego, który ukończył 50. rok życia, a nie ukończył 60 lat – w przypadku kobiety lub 65 lat – w przypadku mężczyzny,*
 - 2) poszukującego pracy, który ukończył 60 lat – w przypadku kobiety lub 65 lat – w przypadku mężczyzny*
- o ile nie był on zatrudniony lub nie wykonywał innej pracy zarobkowej u tego pracodawcy, bezpośrednio przed zarejestrowaniem jako bezrobotny albo poszukujący pracy.*

Dofinansowanie wynagrodzenia przysługuje przez okres:

- 1) 12 miesięcy – w przypadku zatrudnienia osoby bezrobotnej,*
- 2) 1 miesiąca – w przypadku zatrudnienia osoby poszukującej pracy.*

Dofinansowanie, o którym mowa w ust. 2 pkt 2, może być przyznane wielokrotnie.

Dofinansowanie wynagrodzenia przysługuje w kwocie określonej w umowie, nie wyższej jednak niż połowa minimalnego wynagrodzenia za pracę miesięcznie obowiązującego w dniu zawarcia umowy, za każdego zatrudnionego bezrobotnego albo poszukującego pracy.

Na dofinansowanie wynagrodzenia za zatrudnienie skierowanego bezrobotnego, który ukończył 50 rok życia lub poszukującego pracy, który ukończył 60 rok życia w 2025 roku przeznaczono kwotę **799.860,99 zł**. Dyrektor Powiatowego Urzędu Pracy w Jaśle, działając

z upoważnienia Starosty Jasielskiego zawarł **23** umów z **20** pracodawcami w sprawie dofinansowania wynagrodzenia za zatrudnienie skierowanej osoby bezrobotnej, która ukończyła 50 rok życia lub poszukującej pracy, która ukończyła 60 rok życia.

Dofinansowaniem objęto **55** osoby bezrobotne w tym **1** osoba poszukująca pracy. Kontynuowano dofinansowanie wynagrodzeń zatrudnionych skierowanych bezrobotnych, którzy ukończyli 50 rok życia **29** pracodawcom na podstawie umów zawartych w 2024 roku.

10. Prace społecznie użyteczne

Zgodnie z art. 142 ust. 1 ustawy o rynku pracy i służbach zatrudnienia prace społecznie użyteczne mogą być organizowane na rzecz społeczności lokalnej przez gminę w:

- 1) jednostkach organizacyjnych pomocy społecznej;*
- 2) podmiotach ekonomii społecznej, o których mowa w art. 2 pkt 5 ustawy z dnia 5 sierpnia 2022 r. o ekonomii społecznej;*
- 3) organizacjach lub instytucjach statutowa zajmujących się pomocą charytatywną lub na rzecz społeczności lokalne;*
- 4) podmiotach systemu oświaty, o których mowa w art. 2 ustawy z dnia 14 grudnia 2016 r. – Prawo oświatowe.*

Prace społecznie użyteczne - oznacza to prace wykonywane przez bezrobotnych bez prawa do zasiłku korzystających ze świadczeń pomocy społecznej, zamieszkujących lub przebywających na terenie gminy, która organizuje te prace w wymiarze do 10 godzin tygodniowo.

Na organizację prac społecznie użytecznych w 2025 roku przeznaczono **110.356,32 zł**. W ramach tej formy przeciwdziałania bezrobociu Dyrektor Powiatowego Urzędu Pracy w Jaśle, działając z upoważnienia Starosty Jasielskiego zawarł **6** porozumień w sprawie organizowania i finansowania prac społecznie użytecznych z **6** gminami z powiatu jasielskiego.

Pracami społecznie użytecznymi objęto w 2025 roku **65** osób bezrobotnych, korzystających z pomocy społecznej, w tym **18** kobiet i **47** mężczyzn.

Tabela 29. Liczba osób skierowanych do prac społecznie użytecznych według gmin

Gmina	Liczba osób skierowanych
Skołyszyn	20
Nowy Żmigród	12
Krempna	10
Brzyska	10
Osiek Jasielski	8
Tarnowiec	5
Razem	65

Skierowani bezrobotni w ramach prac społecznie użytecznych wykonywali następujące prace: remontowe w obiektach użyteczności publicznej, przy remontach dróg gminnych i dojazdowych do pól, porządkowe w zakresie gospodarki śmieciowej w ciągu dróg publicznych, budynków użyteczności publicznej oraz przystanków PKS, związane z udrażnianiem rowów i przepustów, koszeniem rowów i poboczy przy drogach gminnych, prace przy wycince zakrzaczenia wzdłuż dróg, związane z pomocą ludzi starszym i chorym, związane z odmulaniem rowów przydrożnych, wykaszanie traw oraz inne prace remontowe i porządkowe na ujęciach wody oraz cmentarzach zabytkowych, wykaszanie traw oraz inne prace porządkowe przy zbiorniku wodnym w Krempnej, związane z odśnieżaniem, porządkowe przy oczyszczalni ścieków, porządkowe na przystankach i w budynkach Domów Ludowych, przy udrażnianiu przepustów pod zjazdami, przy pogłębianiu i czyszczeniu rowów przydrożnych, wykaszanie poboczy dróg gminnych, skwerów oraz terenów przy posesjach ludzi starszych, usługowe w środowisku podopiecznego Gminnego Ośrodka Pomocy Społecznej.

Kwota miesięcznej refundacji w przeliczeniu na jedną skierowaną osobę bezrobotną wyniosła **292,80 zł**.

11. Krajowy Fundusz Szkoleniowy

Zgodnie z art. 69b ust. 1 Ustawy o promocji zatrudnienia i instytucjach rynku pracy i art. 443 Ustawy o rynku pracy i służbach zatrudnienia, na wniosek pracodawcy, na podstawie umowy, starosta może przyznać środki z Krajowego Funduszu Szkoleniowego na sfinansowanie kosztów kształcenia ustawicznego pracowników i pracodawcy, w wysokości 80% tych kosztów, nie więcej jednak niż 300% przeciętnego wynagrodzenia w danym roku na jednego uczestnika, a w przypadku mikroprzedsiębiorstw w wysokości 100%, nie więcej jednak niż 300% przeciętnego wynagrodzenia w danym roku na jednego uczestnika.

Priorytety wydatkowania środków Krajowego Funduszu Szkoleniowego (KFS) w 2025 roku, określone przez Ministra Rodziny, Pracy i Polityki Społecznej przedstawiały się następująco:

- 1) wsparcie rozwoju umiejętności i kwalifikacji w zawodach określonych jako deficytowe na danym terenie tj. w powiecie lub w województwie;
- 2) wsparcie rozwoju umiejętności i kwalifikacji w związku z zastosowaniem w firmach nowych procesów, technologii i narzędzi pracy;
- 3) wsparcie kształcenia ustawicznego pracodawców i ich pracowników zgodnie z potrzebami szkoleniowymi, które pojawiły się na terenach dotkniętych przez powódź we wrześniu 2024 roku;

- 4) poprawa zarządzania i komunikacji w firmie w oparciu o zasady przeciwdziałania dyskryminacji i mobbingowi, rozwoju dialogu społecznego, partycypacji pracowniczej i wspierania integracji w miejscu pracy;
- 5) promowanie i wspieranie zdrowia psychicznego oraz tworzenie przyjaznych środowisk pracy poprzez m.in. szkolenia z zakresu zarządzania wiekiem, radzenia sobie ze stresem, pozytywnej psychologii, dobrostanu psychicznego oraz budowania zdrowej i różnorodnej kultury organizacyjnej;
- 6) wsparcie cudzoziemców, w szczególności w zakresie zdobywania wiedzy na temat polskiego prawa pracy i integracji tych osób na rynku pracy;
- 7) wsparcie rozwoju umiejętności i kwalifikacji niezbędnych w sektorze usług zdrowotnych i opiekuńczych;
- 8) rozwój umiejętności cyfrowych;
- 9) wsparcie rozwoju umiejętności związanych z transformacją energetyczną;
- 10) wsparcie rozwoju umiejętności i kwalifikacji w związku z wprowadzaniem elastycznego czasu pracy z zachowaniem poziomu wynagrodzenia lub rozpowszechnianiem w firmach work-life balance – priorytet dodany w kwietniu 2025 r.

Na finansowanie ze środków Krajowego Funduszu Szkoleniowego (KFS) kosztów kształcenia ustawicznego pracowników i pracodawców w 2025 roku wydatkowano kwotę **700.000,00 zł** (w tym **393,60 zł** na promocję KFS). Dyrektor Powiatowego Urzędu Pracy w Jaśle, działając z upoważnienia Starosty Jasielskiego podpisał **85** umów z **51** pracodawcami na sfinansowanie ze środków KFS działań obejmujących kształcenie ustawiczne pracowników i pracodawców.

Kształceniem ustawicznym objęto **313** osób, w tym **20** pracodawców i **293** pracowników.

Priorytety Rady Rynku Pracy (krajowej) wydatkowania środków z rezerwy Krajowego Funduszu Szkoleniowego w 2025 roku:

- 1) wsparcie kształcenia ustawicznego osób po 50 roku życia;
- 2) wsparcie rozwoju umiejętności i kwalifikacji osób z orzeczoną stopniem niepełnosprawności;
- 3) wsparcie rozwoju umiejętności i kwalifikacji osób z niskim wykształceniem;
- 4) wsparcie rozwoju umiejętności i kwalifikacji w obszarach/branżach, które powiatowe urzędy pracy określą na podstawie wybranych przez siebie dokumentów strategicznych, analiz czy planów rozwoju jako istotne dla danego powiatu czy województwa.

Na finansowanie ze środków rezerwy Krajowego Funduszu Szkoleniowego kosztów kształcenia ustawicznego pracowników i pracodawców w 2025 roku wydatkowano kwotę **60.000,00 zł**. Dyrektor Powiatowego Urzędu Pracy w Jaśle, działając z upoważnienia

Starosta Jasielskiego podpisał **13** umów z **9** pracodawcami na sfinansowanie ze środków rezerwy KFS działań obejmujących kształcenie ustawiczne pracowników i pracodawców. Kształceniem ustawicznym objęto **15** osób, w tym **4** pracodawców i **11** pracowników.

12. Środki Państwowego Funduszu Rehabilitacji Osób Niepełnosprawnych

Na realizację zadań z zakresu rehabilitacji zawodowej i społecznej osób niepełnosprawnych w 2025 r., Powiatowy Urząd Pracy w Jaśle wydatkował kwotę **120.000,00 zł.**

W ramach tej kwoty:

- 1) przyznano środki na rozpoczęcie działalności gospodarczej **1** osobie niepełnosprawnej – **48.000,00 zł,**
- 2) dokonano zwrotu poniesionych kosztów wyposażenia stanowiska pracy dla **1** osoby niepełnosprawnej – **72.000,00 zł.**

VI. Projekty i programy realizowane przez Powiatowy Urząd Pracy w Jaśle

1. Projekt „Aktywizacja osób bezrobotnych z powiatu jasielskiego (II)” w ramach Priorytetu FEPK.07 Kapitał ludzki gotowy do zmian Działanie FEPK.07.01 Aktywizacja zawodowa osób pozostających bez pracy. Wsparcie udzielane z Europejskiego Funduszu Społecznego Plus.

Całkowita kwota projektu **8.638.403,84** zł. Kwota wydatkowana na realizację projektu w 2025 r. wyniosła **3.681.051,07** zł. Wsparciem w 2025 r. objęto **128** osób.

W ramach projektu zrealizowano następujące formy wsparcia: pośrednictwo pracy, poradnictwo zawodowe, bon na zasiedlenie, wyposażenie lub doposażenie stanowiska pracy dla skierowanego bezrobotnego, jednorazowe środki na podjęcie działalności gospodarczej.

Okres realizacji projektu: 01.01.2024 r. – 31.12.2025 r.

2. „Program aktywizacji zawodowej bezrobotnych w regionach wysokiego bezrobocia”. Wsparcie udzielane ze środków rezerwy Funduszu Pracy.

Całkowita kwota programu wyniosła **1.091.473,45** zł. Wsparciem objęto **43** osoby.

W ramach programu w 2025 r. zrealizowano następujące formy wsparcia: staże, jednorazowe środki na podjęcie działalności gospodarczej, wyposażenie lub doposażenie stanowiska pracy dla skierowanego bezrobotnego.

Okres realizacji projektu: 21.05.2025 r. – 31.12.2025 r.

3. „Program aktywizacji zawodowej bezrobotnych w regionach wysokiego bezrobocia”.
Wsparcie udzielane ze środków rezerwy Funduszu Pracy.

Całkowita kwota programu wyniosła **808.526,55** zł. Wsparciem objęto **25** osób.

W ramach programu w 2025 r. zrealizowano następujące formy wsparcia: jednorazowe środki na podjęcie działalności gospodarczej, wyposażenie lub doposażenie stanowiska pracy dla skierowanego bezrobotnego, bon na zasiedlenie.

Okres realizacji projektu: 08.09.2025 r. – 31.12.2025 r.

Jasło, luty 2026 r.