

**INFORMACJA O STANIE BEZROBOCIA
NA TERENIE POWIATU JASIELSKIEGO
I DZIAŁANIACH MAJĄCYCH NA CELU JEGO ZMNIEJSZENIE
W OKRESIE OD 1 STYCZNIA DO 31 GRUDNIA 2007 ROKU**

I. Wielkość i struktura bezrobocia

1. Bezrobocie w powiecie jasielskim

Według stanu na dzień 31 grudnia 2006 roku liczba bezrobotnych zarejestrowanych w Powiatowym Urzędzie Pracy w Jaśle wynosiła **9.789** osób, z czego 747 osób uprawnionych było do pobierania zasiłku. Stopa bezrobocia na terenie powiatu jasielskiego na koniec grudnia 2006 roku wynosiła **19,5** %, w województwie podkarpackim 16,5 %, a w Polsce 14,9 %.

Natomiast w dniu 31 grudnia 2007 roku w Powiatowym Urzędzie Pracy w Jaśle zarejestrowanych było **8.291** bezrobotnych, z czego 1.176 z prawem do zasiłku. Stopa bezrobocia na terenie powiatu jasielskiego na koniec roku 2007 wynosiła **16,8** %, w województwie podkarpackim – 14,4 %, a w Polsce – 11,4 %.

Porównując powyższe dane należy stwierdzić zmniejszenie zarówno liczby bezrobotnych o **1.498** osób, a tym samym stopy bezrobocia o **2,7** %.

Na poprawę sytuacji na rynku pracy powiatu jasielskiego złożyło się wiele elementów i czynników. Należą do nich między innymi: ograniczenie procesu zwolnień grupowych w podmiotach gospodarczych, poprawa ich kondycji ekonomiczno-finansowej umożliwiająca tworzenie nowych miejsc pracy, powstawanie nowych podmiotów gospodarczych, a w końcu możliwość podejmowania legalnego zatrudnienia w krajach Unii Europejskiej.

Wśród 21 powiatów województwa podkarpackiego powiat jasielski znajdował się na 9 miejscu pod względem stopy bezrobocia.

Na koniec grudnia 2007 roku wyższą stopę bezrobocia zanotowano w powiatach: leskim – 23,0 %, brzozowskim – 22,8 %, strzyżowskim – 22,4 %, bieszczadzkim – 21,8 %, niżańskim – 20,3 %, lubaczowskim – 19,7 %, przemyskim – 19,0 % i jarosławskim – 17,0 %.

Dane dotyczące stopy bezrobocia w powiatach województwa podkarpackiego

Powiat	Powierzchnia (w km ²)	Ludność stan na 30.06.2006	Stopa bezrobocia na koniec miesiąca (w %)		
			grudnia 2005	grudnia 2006	grudnia 2007
POLSKA	312 685	38 132 277	17,6	14,9	11,4
PODKARPACKI E	17 844	2 096 971	18,4	16,5	14,4
1 Bieszczadzki	1 138	22 213	28,7	27,1	21,8
2 Brzozowski	540	65 254	28,2	25,6	22,8
3 Dębicki	776	132 473	18,7	16,5	13,3
4 Jarosławski	1 029	122 368	19,6	18,8	17,0
5 Jasielski	831	115 128	22,0	19,5	16,8
6 Kolbuszowski	774	61 399	20,9	18,7	16,6
7 Krośnieński	924	109 715	21,5	18,6	14,1
8 Leski	835	26 613	26,4	25,0	23,0
9 Leżajski	583	69 235	18,8	18,6	16,4
10 Lubaczowski	1 308	57 120	22,5	20,4	19,7
11 Łańcucki	452	77 710	18,8	16,7	14,7
12 Mielecki	880	133 148	15,2	13,0	10,9
13 Nizański	786	67 042	23,3	21,4	20,3
14 Przemyski	1 214	70 882	22,5	21,2	19,0
15 Przeworski	698	78 691	18,2	16,4	14,7
16 Ropczycko-Sędz.	549	71 220	21,4	18,9	16,2
17 Rzeszowski	1 219	169 586	18,7	16,3	15,3
18 Sanocki	1 225	94 740	18,5	16,1	14,0
19 Stalowowolski	833	109 170	14,7	12,5	10,0
20 Strzyżowski	503	61 938	25,2	23,9	22,4
21 Tarnobrzegi	520	53 730	18,1	16,1	13,9
<i>Miasta na prawach powiatu:</i>					
1 M. Krosno	43	47 693	8,3	6,8	4,9
2 M. Przemysł	44	66 715	20,0	18,5	16,9
3 M. Rzeszów	54	163 155	9,1	8,3	7,4
4 M. Tarnobrzeg	86	50 033	17,9	15,3	13,4

2. Struktura bezrobocia w powiecie jasielskim

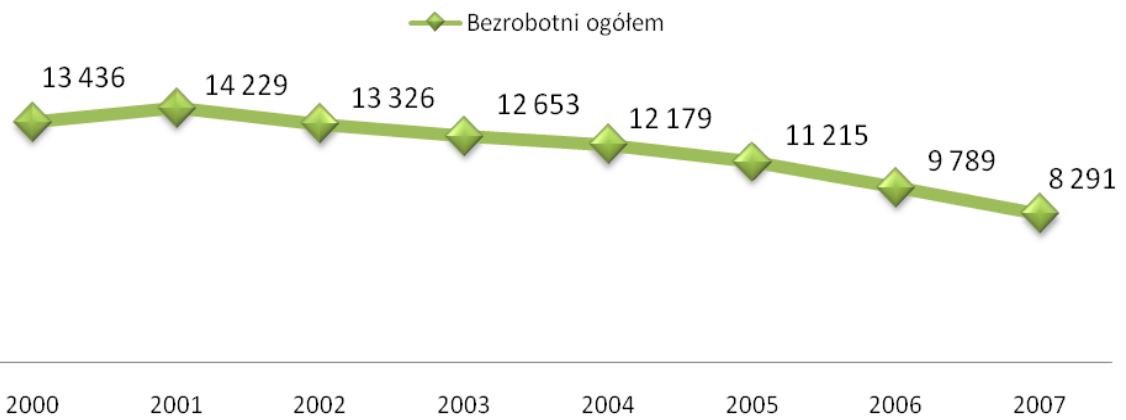
1) miejsce zamieszkania bezrobotnych

Na koniec grudnia 2007 roku największa liczba osób bezrobotnych zarejestrowana była na terenie miasta Jasła – 2.599 (31,3 % wszystkich bezrobotnych w powiecie) oraz na terenie gmin: Jasło – 1.130 (13,6 %), Skołyszyn – 911 (11,0 %), Kołaczyce – 775 (9,3 %), Nowy Żmigród – 663 (8,0 %) oraz Dębowiec – 614 (7,4 %).

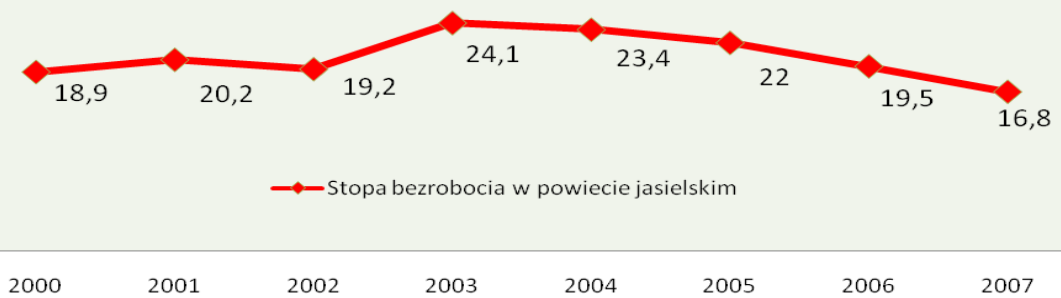
Struktura bezrobocia – miejsce zamieszkania

Lp	Miasto/gmina	Dane GUS		Liczba bezrobotnych w dniu 31.12.2005 r.		Liczba bezrobotnych w dniu 31.12.2006 r.		Liczba bezrobotnych w dniu 31.12.2007 r.	
		po-wierz-chnia w km ²	liczba ludności - stan na 30.06.2006	Ogółem	z prawem do zasiłku	Ogółem	z prawem do zasiłku	Ogółem	z prawem do zasiłku
1	JASŁO MIASTO	37	37 768	3 429	228	3 023	232	2 599	361
2	BRZYSKA	45	6 222	630	52	526	39	470	78
3	DĘBOWIEC	86	8 406	852	73	708	53	614	92
4	JASŁO GMINA	93	15 774	1 504	109	1 357	103	1 130	142
5	KOŁACZYCE	60	8 832	1 081	73	930	64	775	102
6	KREMPNA	204	1 963	241	16	221	28	180	29
7	NOWY ŻMIGRÓD	105	9 303	885	68	790	66	663	87
8	OSIEK JASIELSKI	60	5 308	520	42	434	37	401	70
9	SKOŁYSZYN	78	12 422	1 294	86	1 115	72	911	126
10	TARNOWIEC	63	9 130	779	63	685	53	548	89
RAZEM POWIAT		831	115 128	11 215	810	9 789	747	8 291	1 176
Razem wieś		794	77 360	7 786	582	6 766	515	5 692	815

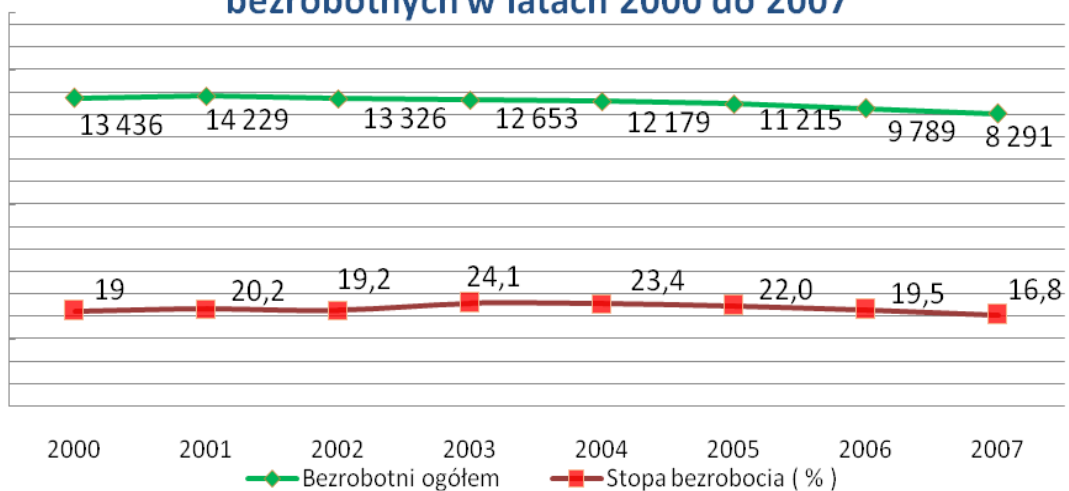
Bezrobotni zarejestrowani w latach 2000 do 2007



Stopa bezrobocia w powiecie jasielskim lata 2000 do 2007



Wykres zbiorczy - stopa bezrobocia oraz liczba bezrobotnych w latach 2000 do 2007



2) wiek bezrobotnych

Najliczniejszą grupą wśród zarejestrowanych bezrobotnych są osoby w przedziale wiekowym od 25 do 34 lat – 2.583 (31,1 % wszystkich bezrobotnych). Drugą, co do wielkości grupę stanowią osoby w przedziale wiekowym od 35 do 44 lat – 2.006 (24,2 %), a kolejną - osoby w wieku od 45 do 54 lat – 1.697 (20,5 %), bezrobotni w wieku do 24 lat 1.649 osób stanowią 19,9 %. Bezrobotni w wieku 55 lat i więcej – 356 osób (4,3 %).

Struktura bezrobocia – wiek bezrobotnych

Lp	Miasto/gmina	Liczba bezrobotnych zarejestrowanych w dn. 31.12.2006 w wieku						Liczba bezrobotnych zarejestrowanych w dn. 31.12.2007 w wieku					
		do 24 lat	25 - 34	35 - 44	45 - 54	55 - 59	60 - 64	do 24 lat	25 - 34	35 - 44	45 - 54	55 - 59	60 - 64
1	JASŁO MIASTO	582	964	678	654	128	17	444	817	567	627	126	18
2	BRZYSKA	149	164	133	70	7	3	130	141	119	68	9	3
3	DĘBOWIEC	181	243	147	110	23	4	136	195	154	103	23	3
4	JASŁO GMINA	296	419	356	237	45	4	201	331	316	233	46	3
5	KOŁACZYCE	189	335	225	152	27	2	136	254	213	141	25	6
6	KREMPNA	70	51	43	52	5	0	47	45	42	38	8	0
7	NOWY ŻMIGRÓD	213	243	182	131	20	1	166	205	144	126	21	1
8	OSIEK JASIELSKI	123	147	89	66	9	0	115	133	78	66	8	1
9	SKOŁYSZYN	253	365	287	180	29	1	164	287	244	183	29	4
10	TARNOWIEC	164	224	170	106	20	1	110	175	129	112	19	3
RAZEM POWIAT		2 220	3 155	2 310	1 758	313	33	1 649	2 583	2 006	1 697	314	42
Razem wieś		1 638	2 191	1 632	1 104	185	16	1 205	1 766	1 439	1 070	188	24

3) wykształcenie bezrobotnych

Najliczniejszą grupę wśród bezrobotnych zarejestrowanych w dniu 31 grudnia 2007 roku stanowiły osoby z wykształceniem gimnazjalnym i poniżej – 2.567 (31,0 %), jak również bezrobotni z wykształceniem zasadniczym zawodowym stanowili 31,0 % wszystkich zarejestrowanych (2.566 osób). Nieco mniej liczną kategorią wśród bezrobotnych są osoby legitymujące się wykształceniem policealnym, średnim zawodowym, stanowią bowiem one 26,4 % wśród wszystkich bezrobotnych (2.192 osoby). Najmniej liczną grupę stanowią osoby z wykształceniem wyższym – 517 (6,2%) oraz osoby z wykształceniem ogólnokształcącym – 449 (5,4 %).

Struktura bezrobocia – wykształcenie bezrobotnych

Lp	Miasto/gmina	Liczba bezrobotnych zarejestrowanych w dniu 31.12.2006 r. posiadających wykształcenie					Liczba bezrobotnych zarejestrowanych w dniu 31.12.2007 r. posiadających wykształcenie				
		wyższe	poli-ce- alne i śr. zaw.	LO	ZSZ	gim- naz- jalne i poniż.	wyż- sze	poli-ce- alne i śr. zaw.	LO	ZSZ	gim- naz- jalne i poniż.
1	JASŁO MIASTO	236	824	209	839	915	252	756	188	689	714
2	BRZYSKA	21	119	32	167	187	20	114	24	158	154
3	DĘBOWIEC	24	171	33	253	227	33	144	29	218	190
4	JASŁO GMINA	61	355	57	451	433	58	286	40	391	355
5	KOŁACZYCE	34	194	47	310	345	33	172	35	261	274
6	KREMPNA	6	45	12	59	99	6	31	14	49	80
7	NOWY ŻMIGRÓD	25	188	47	241	289	33	176	34	172	248
8	OSIEK JASIELSKI	8	99	18	160	149	8	111	18	147	117
9	SKOŁYSZYN	41	309	47	414	304	41	254	38	305	273
10	TARNOWIEC	33	171	40	228	213	33	148	29	176	162
RAZEM POWIAT		489	2 475	542	3 122	3 161	517	2 192	449	2 566	2 567
Razem wieś		253	1 651	333	2 283	2 246	265	1 436	261	1 877	1 853

4) czas pozostawania bez pracy

Spośród 8.291 zarejestrowanych bezrobotnych 3.893 (46,9 %) pozostaje bez pracy powyżej 1 roku, w tym 2.985 osób (36,0 %) figuruje w ewidencji bezrobotnych powyżej 24 miesięcy. Osoby te znajdują się w szczególnie niekorzystnej sytuacji, gdyż długotrwałe bezrobocie powoduje utratę uprawnień i umiejętności zawodowych, co w istotny sposób utrudnia powrót na rynek pracy.

Struktura bezrobocia – czas pozostawania bez pracy

Lp	Miasto/gmina	Liczba bezrobotnych zarejestrowanych w dniu 31.12.2006 r. pozostających bez pracy - w miesiącach						Liczba bezrobotnych zarejestrowanych w dniu 31.12.2007 r. pozostających bez pracy - w miesiącach					
		do 1	1 - 3	3 - 6	6 - 12	12 - 24	pow. 24	do 1	1 - 3	3 - 6	6 - 12	12 - 24	pow. 24
1	JASŁO MIASTO	174	423	334	395	469	1 228	254	485	356	354	288	862
2	BRZYSKA	28	65	57	62	78	236	46	108	58	46	50	162
3	DĘBOWIEC	42	103	90	80	102	291	53	139	82	78	64	198
4	JASŁO GMINA	65	159	160	164	206	603	86	180	162	117	122	463
5	KOŁACZYCE	50	103	94	87	138	458	66	155	103	73	68	310
6	KREMPNA	32	40	21	18	31	79	12	31	17	29	27	64
7	NOWY ŻMIGRÓD	45	109	106	101	109	320	48	118	114	84	75	224
8	OSIEK JASIELSKI	20	69	42	50	55	198	33	79	66	53	32	138
9	SKOŁYSZYN	49	153	175	120	158	460	77	141	98	106	117	372
10	TARNOWIEC	30	95	94	82	98	286	43	87	84	77	65	192
RAZEM POWIAT		535	1 319	1 173	1 159	1 444	4 159	718	1 523	1 140	1 017	908	2 985
Razem wieś		361	896	839	764	975	2 931	464	1 038	784	663	620	2 123

5) najliczniejsze zawody

Wśród zarejestrowanych bezrobotnych do najliczniejszych grup zawodowych należały osoby posiadające zawody: sprzedawca – 566, asystent ekonomiczny – 256, kucharz – 246, robotnik pomocniczy w przemyśle przetwórczym – 193, krawiec – 176, cukiernik – 167, pracownik biurowy – 154, ślusarz – 127, technik mechanik – 116, murarz – 110.

Na koniec grudnia 2007 roku 1.323 osoby zarejestrowane w Powiatowym Urzędzie Pracy w Jaśle nie miały przygotowania zawodowego. Stanowi to 16,0 % ogółu zarejestrowanych bezrobotnych. Są to osoby posiadające wykształcenie ogólnokształcące oraz podstawowe lub niepełne podstawowe, które po ukończeniu szkoły nie ukończyły kursu lub szkolenia, po zakończeniu którego uzyskałyby odpowiednie kwalifikacje zawodowe. Są to również osoby, które nie pracowały w żadnym zawodzie minimum rok, bądź pracowały w danym zawodzie ponad rok, ale nie mają ciągłości w wykonywaniu tej pracy.

Struktura bezrobocia - najliczniejsze zawody

Nazwa zawodu	Kod zawodu	Liczba osób bezrobotnych	Liczba ofert pracy (od pocz. roku)
wg "Klasyfikacji zawodów i specjalności" - rozporząd. MGiP z 8.12.2004 r.			
O G Ó Ł E M		8 291	2036
Bez zawodu (wykonywanego i wyuczonego)		1 323	0
Sprzedawca	522107	566	278
Asystent ekonomiczny [zawód szkolny: Technik ekonomista]	341902	256	0
Kucharz	512201	246	44
Robotnik pomocniczy w przemyśle przetwórczym	932104	193	0
Krawiec	743304	176	14
Cukiernik	741201	167	27
Pracownik biurowy [Zawód szkolny: Technik prac biurowych]	419101	154	246
Ślusarz	722204	127	28
Technik mechanik	311502	116	8
Murarz	712102	110	24
Pozostali ślusarze i pokrewni	722290	104	0
Robotnik budowlany	931301	102	36
Technik żywienia i gospodarstwa domowego	321402	99	0
Technik budownictwa	311204	97	3

Fryzjer [zawody szkolne: Fryzjer, Technik usług fryzjerskich]	514102	91	11
Robotnik gospodarczy	914103	90	372
Sprzątaczką	913207	83	12
Kelner	512302	79	11
Pakowacz	932103	68	12
Rolnik produkcji roślinnej i zwierzęcej [zawód szkolny: Rolnik]	613101	67	0
Laborant chemiczny	311101	66	0
Pozostali mechanicy pojazdów samochodowych	723190	65	0
Ekonomista	241102	64	2
Technik rolnik	321208	63	0
Pracownik administracyjny [zawód szkolny: Technik administracji]	343101	58	13
Pielęgniarka	224101	57	10
Szwaczka	743604	56	13
Mechanik samochodów osobowych	723105	55	11
Pozostali technicy gdzie indziej niesklasyfikowani	311990	53	0
Handlowiec [zawód szkolny: Technik handlowiec]	341501	52	3
Specjalista administracji publicznej	247901	50	2

3. Pośrednictwo pracy – oferty pracy

Pośrednictwo pracy polega na udzielaniu pomocy bezrobotnym i innym osobom poszukującym pracy w uzyskaniu odpowiedniego zatrudnienia oraz pracodawcom w znalezieniu odpowiednich pracowników.

W 2007 roku pracodawcy zgłosili do Powiatowego Urzędu Pracy w Jaśle 2036 oferty pracy, w tym dotyczące pracy subsydiowanej – 1431 oraz dla osób niepełnosprawnych – 20.

Najwięcej ofert pracy zgłoszonych przez pracodawców dotyczyło bezrobotnych posiadających zawody: robotnik gospodarczy – 372 (18,3 %), sprzedawca - 278 (13,6 %), pracownik biurowy - 246 (12,1 %), kucharz – 44 (2,2 %), robotnik budowlany – 36 (1,8 %), ślusarz - 28 (1,4 %), cukiernik – 27 (1,3 %), murarz – 24 (1,2 %), krawiec -14 (0,7 %).

W okresie objętym informacją pośrednicy pracy wizytując 1.136 pracodawców pozyskali 1.465 ofert pracy.

4. Poradnictwo zawodowe i informacja zawodowa oraz pomoc w aktywnym poszukiwaniu pracy

W 2007 roku z usług poradnictwa zawodowego i informacji zawodowej oraz z pomocy w aktywnym poszukiwaniu pracy świadczonych przez Powiatowy Urząd Pracy w Jaśle skorzystało **1.638** osób bezrobotnych i poszukujących pracy, w tym:

- 1) 624 osoby zostało objętych indywidualnym poradnictwem zawodowym, które obejmuje założenie karty usług doradczych, przeprowadzenie wywiadu, rozpoznanie potrzeb i oczekiwań klienta. Wykonano 570 badań testowych określających predyspozycje zawodowe klienta, wydano 9 opinii dla potrzeb ZUS, referatu szkoleń, na prośbę bezrobotnego,
- 2) 38 osób skorzystało z indywidualnej informacji zawodowej, tj. jednorazowej pomocy doradczej dot. ściśle określonych potrzeb bezrobotnego np. przygotowanie dokumentów aplikacyjnych,
- 3) 62 osoby skorzystało z porad grupowych (9 grup). Wszystkim osobom wykonano badania testowe,
- 4) 369 osób długotrwale bezrobotnych (w tym osoby posiadające stopień niepełnosprawności) objętych zostało informacyjnymi spotkaniami grupowymi (29 grup), których tematem była m in. aktywizacja długotrwale bezrobotnych oraz kształcenie ustawiczne,
- 5) 296 osób z wykształceniem podstawowym i gimnazjalnym objęto informacją grupową w ramach programu dla osób bez kwalifikacji zawodowych (14 spotkań grupowych), w efekcie której 195 osób zapisało się na różne szkolenia celem uzyskania kwalifikacji zawodowych,
- 6) 50 osób skorzystało z usługi „Filmowy czwartek w PUP”, podczas prezentacji filmów 50 osób miało szansę nauczyć się autoprezentacji, poznać mechanizmy rynku pracy lokalnego jak i europejskiego oraz możliwości podjęcia działalności gospodarczej,
- 7) 199 osób bez kwalifikacji posiadających wykształcenie średnie ogólnokształcące skorzystało z prezentacji Medycznej Szkoły Policealnej. Były to dwudniowe spotkania trwające po 2 godziny.

II. Działania podejmowane przez Powiatowy Urząd Pracy w Jaśle mające na celu zmniejszenie bezrobocia

Działając na podstawie § 6 ust. 3 rozporządzenia Rady Ministrów z dnia 28 września 2004 roku w sprawie algorytmu ustalania kwot środków Funduszu Pracy na finansowanie zadań w województwie Sekretarz Stanu w Ministerstwie Pracy i Polityki Społecznej ustalił na 2007 rok dla powiatu jasielskiego następujące kwoty środków Funduszu Pracy:

- 1) **5.720,9 tys. zł** na realizację programów na rzecz promocji zatrudnienia, łagodzenia skutków bezrobocia i aktywizacji zawodowej,
- 2) **784,7 zł** na finansowanie innych fakultatywnych zadań określonych w § 2 ust. 1 pkt 2 powołanego na wstępie rozporządzenia.

W wyniku wystąpień i wniosków Powiatowego Urzędu Pracy w Jaśle kierowanych na przestrzeni 2007 roku do Ministra Pracy i Polityki Społecznej oraz Dyrektora Wojewódzkiego Urzędu Pracy w Rzeszowie o przyznanie dla powiatu jasielskiego dodatkowych środków Funduszu Pracy wyżej wymienione kwoty uległy zwiększeniu.

W związku z podejmowanymi działaniami Minister Pracy i Polityki Społecznej:

- 1) w dniu 27 lutego 2007 r. zwiększył o kwotę **1.752,3 tys. zł** wysokość środków Funduszu Pracy z przeznaczeniem na realizację projektów SPO RZL (Działanie 1.2 i 1.3),
- 2) w dniu 21 marca 2007 r. zwiększył o kwotę **428,7 tys. zł** wysokość środków Funduszu Pracy z przeznaczeniem na realizację projektu SPO RZL (Działanie 1.2),
- 3) w dniu 11 maja 2007 r. zwiększył o kwotę **856,7 tys. zł** wysokość środków Funduszu Pracy z przeznaczeniem na realizację programu wojewódzkiego na rzecz promocji zatrudnienia, łagodzenia skutków bezrobocia i aktywizacji zawodowej,
- 4) w dniu 29 czerwca 2007 r. zwiększył o kwotę **370,0 tys. zł** wysokość środków Funduszu Pracy z przeznaczeniem na realizację programów „Inwestycje w kwalifikacje deficytowe na rynku Pracy” oraz „Praca dla młodych – Dobry Start”,
- 5) w dniu 26 września 2007 r. zwiększył o kwotę **220,0 tys. zł** wysokość środków Funduszu Pracy z przeznaczeniem na realizację programu powiatowego pn. „Wspieranie działalności gospodarczej w powiecie jasielskim”,

- 6) w dniu 19 października 2007 r. zwiększył o kwotę **300,0 tys. zł** wysokość środków Funduszu Pracy z przeznaczeniem na realizację program powiatowego na rzecz promocji zatrudnienia, łagodzenia skutków bezrobocia i aktywizacji zawodowej
- 7) w dniu 3 sierpnia 2007 r. zwiększył o kwotę **35,0 tys. zł** wysokość środków Funduszu Pracy z przeznaczeniem na finansowanie kosztów wprowadzania, rozwijania i eksploatacji systemu informatycznego.

W wyniku powyższych działań Powiatowy Urząd Pracy w Jaśle pozyskał w 2007 roku dodatkowo środki Funduszu Pracy w wysokości **3.927,7 tys. zł**, z tego na realizację projektów Sektorowego Programu Operacyjnego Rozwój Zasobów Ludzkich 2004-2006 współfinansowanych z Europejskiego Funduszu Społecznego kwotę **2.181,0 tys. zł**.

W związku z powyższym ogólna kwota środków Funduszu Pracy dla powiatu jasielskiego na 2006 rok przeznaczona na realizację programów na rzecz promocji zatrudnienia, łagodzenia skutków bezrobocia i aktywizacji zawodowej ustalona została na poziomie **9.648.600 zł**.

Ponadto realizując ustawowe zadania dotyczące ustalania, przyznawania i wypłacania świadczeń obligatoryjnych dla osób bezrobotnych Powiatowy Urząd Pracy w Jaśle wydatkował z Funduszu Pracy w roku 2007 kwotę **6.419.055,20 zł**.

Kwota ta przeznaczona została na wypłaty:

1) zasiłków dla bezrobotnych	- 6.311.775,78 zł,
2) zasiłki transferowe	- 4.966,12 zł
3) stypendiów dla bezrobotnych podejmujących dalszą naukę	- 25.825,50 zł,
4) dodatków aktywizacyjnych	- 76.487,80 zł.

Sposób wykorzystania środków Funduszu Pracy przeznaczonych na realizację programów na rzecz promocji zatrudnienia, łagodzenia skutków bezrobocia i aktywizacji zawodowej przedstawia się następująco:

Lp	Nazwa programu	Kwota środków Funduszu Pracy	Liczba bezrobotnych objętych programem
1	2	3	4
1	Prace interwencyjne	655 824	217
2	Prace społecznie użyteczne	113 977	204
3	Szkolenia	1 401 355	702
4	Staże	1 731 573	599
5	Przygotowanie zawodowe w miejscu pracy	1 195 041	429
6	Przyznawanie bezrobotnym jednorazowo środków na podjęcie działalności gospodarczej	1 499 925	125
7	Refundowanie pracodawcom kosztów wyposażenia lub doposażenia stanowisk pracy	3 063 157	256
8	Jednorazowe refundowanie kosztów z tytułu opłaconych składek na ubezpieczenie społeczne	2 102	4
9	Koszty opieki nad dzieckiem do lat 7 i osobą zależną	882	1
10	Świadczenia przysługujące rolnikom zwalnianym z pracy	3 012	4
11	Umorzenia nienależnie pobranych świadczeń z Funduszu Pracy	16 045	
Razem		9 682 893	2 541
<i>koszty badań lekarskich osób bezrobotnych uczestniczących w projektach SPO RZL</i>		-34 293	
OGÓŁEM		9 648 600	

1. Prace interwencyjne

Prace interwencyjne – oznacza to zatrudnienie bezrobotnego przez pracodawcę, które nastąpiło w wyniku umowy zawartej ze starostą i ma na celu wsparcie osób będących w szczególnej sytuacji na rynku pracy.

Starosta zwraca pracodawcy, który zatrudnił w ramach prac interwencyjnych na okres do 6 miesięcy skierowanych bezrobotnych, część kosztów poniesionych na wynagrodzenia, nagrody oraz składki na ubezpieczenie skierowanych bezrobotnych w wysokości uprzednio uzgodnionej, nie przekraczającej jednak kwoty ustalonej jako iloczyn liczby zatrudnionych w miesiącu w przeliczeniu na pełny wymiar czasu pracy oraz kwoty zasiłku obowiązującej w ostatnim dniu zatrudnienia każdego rozliczanego miesiąca i składki na ubezpieczenie społeczne od refundowanego wynagrodzenia.

W 2007 roku na organizację prac interwencyjnych na terenie powiatu jasielskiego przeznaczono kwotę **655 824** zł.

Zawarto 68 umów z 44 pracodawcami w sprawie organizowania i finansowania prac interwencyjnych.

Pracami interwencyjnymi objęto w 2007 roku **217** bezrobotnych osób, w tym 85 kobiet oraz 77 bezrobotnych z terenu miasta Jasła i 140 osób zamieszkałych na wsi.

Bezrobotni zostali zatrudnieni w następujących rodzajach działalności:

- 1) jednostki samorządowe,
- 2) działalność pomocnicza na rzecz administracji publicznej - gospodarstwa pomocnicze,
- 3) działalność wspomagająca transport drogowy - lądowy,
- 4) handel hurtowy i detaliczny,
- 5) edukacja,
- 6) ochrona zdrowia i opieka społeczna,
- 7) biblioteki,
- 8) działalność komunalna,
- 9) działalność społeczna,
- 10) działalność rekreacyjna,
- 11) działalność budowlana,
- 12) działalność pogrzebowa,
- 13) fryzjerstwo,
- 14) gospodarowanie odpadami,

- 15) zarządzanie nieruchomościami,
- 16) pośrednictwo finansowe,
- 17) działalność związana z uprawami rolnymi,
- 18) produkcja:
 - a) wyrobów stolarskich i ciesielskich,
 - b) mięsa,
 - c) maszyn,
 - d) betonowych wyrobów budowlanych.

Bezrobotni uczestniczący w programie w 2007 roku zostali zatrudnieni na następujących stanowiskach: opiekun klubu, kopacz, pomoc kuchenna, młodszy bibliotekarz, pracownik biurowy, pomoc administracyjna, robotnik gospodarczy, sprzątaczką, pracownik I stopnia wykonujący zadania w ramach prac interwencyjnych, siostra PCK, sprzedawca, pracownik fizyczny, magazynier-mistrz, pracownik administracyjno-biurowy, inspektor d/s technicznych, kierowca kategorii B, młodszy referent, operator koparki jednonaczyniowej, drukarz, kierowca-operator wózka jezdniowego, sprzedawca, piekarz, sprzedawca, konserwator, dozorca, pośrednik finansowy, stolarz, pomoc piekarska, betoniarz, magazynier, pielęgniarz, pilarz-drwał, ślusarz, referent d/s przygotowania i wykonawstwa, kierowca - konserwator, szatniarz, sprzedawca-kasjer, fryzjer damsko-męski, florysta-sprzedawca.

Forma prawna pracodawców:

- 1) stowarzyszenia,
- 2) spółdzielnie,
- 3) jednostki budżetowe,
- 4) jednostki samorządu terytorialnego,
- 5) osoby fizyczne prowadzące działalność gospodarczą,
- 6) spółki akcyjne, spółki z o.o. i spółki jawne.

Siedziby pracodawców:

- 1) powiat krośnieński - 1,
- 2) powiat jasielski - 42,
- 3) powiat gorlicki - 1,

Kwoty miesięcznej refundacji, dokonywanej przez Powiatowy Urząd Pracy w Jaśle, na jednego zatrudnionego w ramach prac interwencyjnych wynosiły:

530 zł + ubezpiec. społ. (18% średnio) – przy sześciomiesięcznej refundacji koszt jednego zatrudnionego wyniósł 3.752 zł,

520 zł + ubezpiec. społ. (18% średnio) – przy sześciomiesięcznej refundacji koszt jednego zatrudnionego wyniósł 3.681,60 zł,

468 zł + ubezpiec. społ. (17,50% średnio) – przy dwunastomiesięcznej refundacji koszt jednego zatrudnionego wyniósł 6.627 zł.

2. Prace społecznie użyteczne

Prace społecznie użyteczne - oznacza to prace wykonywane przez bezrobotnych bez prawa do zasiłku na skutek skierowania przez starostę, organizowane przez gminę w jednostkach organizacyjnych pomocy społecznej, organizacjach lub instytucjach statutowo zajmujących się pomocą charytatywną lub na rzecz społeczności lokalnej.

Na wniosek gminy starosta może skierować bezrobotnego bez prawa do zasiłku korzystającego ze świadczeń z pomocy społecznej do wykonywania prac społecznie użytecznych na terenie gminy, w której bezrobotny zamieszkuje lub przebywa, w wymiarze do 10 godzin w tygodniu.

Na organizację prac społecznie użytecznych w 2007 r. przeznaczono kwotę **113 977**zł.

W ramach tej formy przeciwdziałania bezrobociu zawarto 6 porozumień w sprawie organizowania i wykonywania prac społecznie użytecznych z gminami: Krempna, Kołaczyce, Nowy Żmigród, Dębowiec, Miasto Jasło, Brzyska. Pracami społecznie użytecznymi objęto w 2007 roku **204** bezrobotnych osób korzystających z pomocy społecznej, w tym 90 kobiet oraz 65 bezrobotnych z terenu miasta Jasła i 139 osób zamieszkałych na wsi.

Bezrobotni w ramach prac społecznie użytecznych wykonywali następujące zadania:

prace związane z odśnieżaniem, odmulanie rowów i przepustów, koszenie rowów i poboczy przy drogach gminnych, prace przy remontach dróg gminnych, prace porządkowe w zakresie gospodarki śmieciowej w ciągu dróg publicznych oraz przystanków PKS, układanie płytek chodnikowych, sprzątanie i odnawianie przystanków PKS i MKS, prace rozbiórkowe starych obiektów budowlanych przeznaczonych do rozbiórki, utrzymanie w czystości placów zabaw dla dzieci, prace remontowe i porządkowe w obiektach użyteczności publicznej, wykonywanie prac porządkowych na rzecz społeczności lokalnej na terenie gmin, wykonywanie prac administracyjno-biurowych, pomoc kuchenna, pomoc wychowawcy przedszkola, praca usługowa w środowisku podopiecznego Gminnego Ośrodka Pomocy Społecznej, sprzątanie w szkołach.

Kwota miesięcznej refundacji na jednego bezrobotnego wynosiła 151 zł.

3. Szkolenia

Szkolenie – oznacza to pozaszkolne zajęcia mające na celu uzyskanie, uzupełnienie lub doskonalenie umiejętności i kwalifikacji zawodowych lub ogólnych, potrzebnych do wykonywania pracy, w tym umiejętności poszukiwania zatrudnienia.

Starosta inicjuje, organizuje i finansuje z Funduszu Pracy szkolenia bezrobotnych, osób pobierających rentę szkoleniową i żołnierzy rezerwy w celu zwiększenia ich szans na uzyskanie zatrudnienia lub innej pracy zarobkowej, podwyższenia kwalifikacji zawodowych lub zwiększenia aktywności zawodowej, w szczególności w przypadku:

- 1) braku kwalifikacji zawodowych;*
- 2) konieczności zmiany lub uzupełnienia kwalifikacji w związku z brakiem propozycji odpowiedniej pracy;*
- 3) utraty zdolności do wykonywania pracy w dotychczas wykonywanym zawodzie;*
- 4) braku umiejętności aktywnego poszukiwania pracy.*

Na organizację szkoleń w 2007 roku Powiatowy Urząd Pracy w Jaśle przeznaczył kwotę **1.401.355** złotych.

Programami szkoleniowymi objęto **702** osoby (701 osób bezrobotnych oraz 1 osobę posiadającą prawo do renty szkoleniowej).

W 39 szkoleniach grupowych organizowanych zgodnie z opracowanymi planami szkoleń w ramach: działalności podstawowej Urzędu, programu wojewódzkiego dla osób bez kwalifikacji zawodowych, programu „Inwestycje w kwalifikacje deficytowe na rynku pracy” oraz w ramach realizowanych projektów współfinansowanych z Europejskiego Funduszu Społecznego uczestniczyło **623** osoby bezrobotne.

Tematyka szkoleń grupowych była następująca:

- 1) ABC Przedsiębiorczości – 97 osób,
- 2) Specjalista ds. funduszy europejskich z językiem angielskim i wykorzystaniem narzędzi informatycznych – 15 osób,
- 3) Nowoczesny sprzedawca (techniki sprzedaży, profesjonalna obsługa klienta, obsługa komputera, kas fiskalnych, język angielski) – 61 osób,
- 4) Spawacz MAG, MIG, TIG – 61 osób,
- 5) Spawacz MAG, TIG, TIG – 20 osób,
- 6) Spawacz MAG i TIG – 15 osób,
- 7) Nowoczesne techniki fryzjerskie – 20 osób,

- 8) Język angielski na 3 poziomach zaawansowania – 31 osób,
- 9) Prawo jazdy kat. E do C z językiem angielskim – 20 osób,
- 10) Prawo jazdy kat. C z językiem angielskim – 40 osób, w tym kurs doształcający dla kierowców wykonujących transport drogowy – 23 osoby,
- 11) Prawo jazdy kat. C – 27 osób,
- 12) Prawo jazdy kat. E – 8 osób,
- 13) Masarz – rzeźnik z nauką języka angielskiego – 20 osób,
- 14) Stolarz - meblarz – 18 osób,
- 15) Brukarz – 8 osób,
- 16) Tapicer – 25 osób,
- 17) Drwal – operator pilarki spalinowej, przygotowanie do pracy na wysokości (kurs wysokościowy) oraz do pracy w koronach drzew – 3 osoby,
- 18) Kierowca operator wózków jezdniowych – 30 osób,
- 19) Kierowca operator wózków jezdniowych z obsługą komputera – 15,
- 20) Operator obrabiarek sterowanych numerycznie – 10,
- 21) Kurs kosmetyczny z elementami wizażu – 6 osób,
- 22) Pilot wycieczek – 10 osób,
- 23) Monter dociepleń – 20 osób,
- 24) Operator ładowarki jednonaczyniowej do 2,5m³ III kl. i ładowarki jednonaczyniowej Ł-34 – 20 osób,
- 25) Kurs doształcający kierowców wykonujących transport drogowy – 23 osoby

Na szkolenia indywidualne organizowane na wniosek osoby bezrobotnej pod warunkiem uprawdopodobnienia zatrudnienia po ukończeniu szkolenia skierowano 79 osób.

Tematyka szkoleń indywidualnych przedstawiała się następująco:

- 1) Prawo jazdy kat. D do C – 9 osób,
- 2) Prawo jazdy kat. D do B – 2 osoby,
- 3) Prawo jazdy kat. E do C – 12 osób,
- 4) Prawo jazdy kat. C – 9 osób,
- 5) Prawo jazdy kat. E do B – 1 osoba,
- 6) Kurs doształcający dla kierowców wykonujących transport drogowy- 25 osób,
- 7) Operator koparki jednonaczyniowej – 2 osoby,
- 8) Operator ładowarki jednonaczyniowej – 1 osoba

- 9) Operator koparko-ładowarki – 2 osoby,
- 10) Operator żurawi samojezdnych II – 1 osoba,
- 11) Operator żurawi przenośnych II – 1 osoba,
- 12) Operator zespołu maszyn do produkcji mieszanek bitumicznych II kl. (otoczarki) – 4 osoby,
- 13) Operator remontera – 4 osoby,
- 14) Operator walca drogowego – 3 osoby,
- 15) Operator równiarki – 1 osoba,
- 16) Spawacz (różne metody spawania) – 4 osoby,
- 17) Kurs księgowości komputerowej – 1 osoba,
- 18) Kadry i księgowość w przedsiębiorstwie – 2 osoby,
- 19) Kierowca-operator wózków jezdniowych – 5 osób,
- 20) Kurs dla kandydatów na instruktorów nauki jazdy – 1 osoba,
- 21) Obsługa komputera, asystentka dyrektora, spedytor – 1 osoba,
- 22) INVENTOR 11 podstawowy – 1 osoba,
- 23) Komputer narzędziem pracy w przedsiębiorstwie – 1 osoba,
- 24) Pracownik ochrony fizycznej – 2 osoby,
- 25) Szkolenie w zakresie krajowego i międzynarodowego przewozu rzeczy i osób w celu uzyskania certyfikatu kompetencji zawodowych – 3 osoby,
- 26) Art.-visage i stylizacja – 1 osoba

Ponadto ze środków Państwowego Funduszu Rehabilitacji Osób Niepełnosprawnych sfinansowano szkolenie 3 osób **niepełnosprawnych poszukujących pracy**. Na ten cel wydatkowano 5 910 złotych.

Tematyka szkoleń:

- 1) Prawo jazdy kat. C - 1 osoba,
- 2) Operator obrabiarek sterowanych numerycznie – 1 osoba,
- 3) Tapicer – 1 osoba.

4. Staże

Staż – oznacza to nabywanie przez bezrobotnego umiejętności praktycznych do wykonywania pracy przez wykonywanie zadań w miejscu pracy bez nawiązania stosunku pracy z pracodawcą.

Bezrobotny do 25 roku życia może zostać skierowany do odbycia stażu u pracodawcy przez okres nieprzekraczający 12 miesięcy.

Do odbycia stażu u pracodawcy może zostać skierowany bezrobotny, który nie ukończył 27 roku życia w okresie 12 miesięcy od dnia określonego w dyplomie, świadectwie lub innym dokumencie poświadczającym ukończenie szkoły wyższej.

Bezrobotnemu w okresie odbywania stażu przysługuje stypendium w wysokości zasiłku dla bezrobotnych, wypłacane przez powiatowy urząd pracy.

Na realizację tego zadania w 2007 roku przeznaczono kwotę **1.731.573** zł.

W ramach tej kwoty Powiatowy Urząd Pracy w Jaśle objął stażami **599** bezrobotnych zawierając ze 159 pracodawcami 251 umów o organizację stażu.

Umowy zawierane były na okres od trzech do dwunastu miesięcy. Organizatorami staży dla bezrobotnych były firmy produkcyjno-usługowe, zakłady produkcyjne, zakłady usługowe, zakład karny, jednostki handlowe, zakłady gastronomiczne, urzędy, zakłady opiekuńcze, jednostki oświatowe i kulturalne, jednostki użyteczności publicznej, banki, policja, jednostki samorządowe i inne.

Skierowani bezrobotni nabywali umiejętności praktyczne w zawodach:

spawacz ręczny gazowy, psycholog, nauczyciel nauczania początkowego, socjolog, szwaczka, fryzjer, ekonomista, monter – składacz okien, recepcjonista, technik elektryk, technik ochrony środowiska, dyspozytor transportu samochodowego, archiwista, technik robót wykończeniowych w budownictwie, fotograf, technik dentystyczny, sekretarz sądowy, kosmetyczka, księgowy, masażysta, technik ogrodnik, operator maszyn do produkcji opakowań z tektury, mechanik automatyki przemysłowej i urządzeń precyzyjnych, pakowacz, pedagog, pracownik biurowy, sprzedawca, kucharz, cukiernik, terapeuta zajęciowy, magazynier, technik elektryk, mechanik maszyn i urządzeń przemysłowych, kelner, technik technologii chemicznej, prawnik legislator, dietetyk, technik farmaceutyczny, inżynier inżynierii środowiska, kasjer handlowy, mechanik samochodów osobowych, pomoc kuchenna, ratownik medyczny, technik mechanik, technik telekomunikacji, wychowawca w jednostkach oświatowych, wychowawczych i opiekuńczych, fizjoterapeuta, architekt krajobrazu, bibliotekoznawca, sekretarka, krawiec, technik technologii odzieży, statystyk, specjalista zastosowań informatycznych, technik geodeta, bufetowy, pedagog, technik żywienia i gospodarstwa domowego, technik informatyk, ekspedient wypożyczalni, inżynier systemów komputerowych, sekretarka medyczna, elektromonter instalacji elektrycznych, asystent prawny, technik elektronik, elektromonter zakładowy, monter instalacji i urządzeń

telekomunikacyjnych, formowacz wyrobów szklanych, kierowca operator wózków jezdniowych, piekarz, specjalista analizy rynku, grafik komputerowy, specjalista do spraw konsultingu, rejestratorka medyczna, inżynier technologii żywności, wychowawca w jednostkach penitencjarnych, agent usług artystycznych, specjalista żywienia człowieka, pracownik administracyjny, technik fizjoterapii, inżynier budownictwa – budownictwo ogólne, technik technologii żywności – produkcja piekarsko ciastkarska, inżynier technologii chemicznej, nauczyciel przedszkola, technik mechatronik, specjalista do spraw organizacji usług gastronomicznych, hotelarskich i turystycznych.

Kierowani bezrobotni posiadali wykształcenie: wyższe – 161, średnie zawodowe – 224, średnie ogólnokształcące – 134, pomaturalne – 70, zasadnicze zawodowe – 10.

5. Przygotowanie zawodowe w miejscu pracy

Przygotowanie zawodowe w miejscu pracy - oznacza to zdobywanie nowych kwalifikacji lub umiejętności zawodowych poprzez praktyczne wykonywanie zadań zawodowych na stanowisku pracy według ustalonego programu uzgodnionego pomiędzy starostą, pracodawcą i bezrobotnym.

Starosta może skierować na okres do 6 miesięcy (bezrobotnych długotrwale lub kobiet, które nie podjęły zatrudnienia po urodzeniu dziecka, bezrobotnych powyżej 50 roku życia, bezrobotnych bez kwalifikacji zawodowych, bez doświadczenia zawodowego lub bez wykształcenia średniego, bezrobotnych samotnie wychowujących co najmniej jedno dziecko do 18 roku życia, bezrobotnych, którzy po odbyciu kary pozbawienia wolności nie podjęli zatrudnienia, bezrobotnych niepełnosprawnych).

W roku 2007 na organizację przygotowania zawodowego przeznaczono kwotę **1.195.041** zł. Zawarto 155 umów z 114 pracodawcami. Przygotowaniem zawodowym objęto **429** osób. Osoby bezrobotne kierowane do odbycia przygotowania zawodowego zatrudniane były w następujących zawodach: specjalista ds. finansów, kucharz, dietetyk, konserwator budynków, pracownik socjalny, pokojowa, opiekun w DPS, sprzedawca, pracownik biurowy, operator maszyn do produkcji opakowań z papieru i tektury, asystent rachunkowości, inżynier systemów komputerowych, ślusarz, fotograf, pielęgniarka, robotnik gospodarczy, brukarz, konserwator systemów komputerowych i sieci, sortowacz, pokojowa, prasowaczka, pomoc kuchenna, krawiec, cukiernik, wychowawca w jednostkach penitencjarnych, sekretarka, pracownik administracyjny, kasjer handlowy, asystent bankowości, tokarz, barman, asystent osoby niepełnosprawnej, formowacz wyrobów szklanych, pakowacz, rejestratorka medyczna,

magazynier, bibliotekoznawca, opiekunka środowiskowa, nauczyciel przedszkola, opiekunka dziecięca, woźny, intendent, monter sprzętu oświetleniowego i lamp elektrycznych, kosmetyczka, tartacznik, siostra PCK, mechanik pojazdów samochodowych, księgowy, animator kultury, kuśnierz, kierowca samochodu ciężarowego, przedstawiciel handlowy, ogrodnik, operator maszyn do produkcji włókniń i przędzin, kelner, robotnik magazynowy, higienistka stomatologiczna.

Kierowani bezrobotni posiadali wykształcenie: wyższe – 28, pomaturalne – 37, średnie zawodowe – 107, średnie ogólnokształcące – 23, zasadnicze zawodowe – 140, podstawowe – 90 i gimnazjalne - 4.

6. Przyznawanie bezrobotnym jednorazowo środków na podjęcie działalności gospodarczej

Starosta ze środków Funduszu Pracy może przyznać bezrobotnemu jednorazowo środki na podjęcie działalności gospodarczej w wysokości określonej w umowie, nie wyższej jednak niż 5-krotnej wysokości przeciętnego wynagrodzenia.

W roku 2007 przyznano **125** bezrobotnym jednorazowo środki na podjęcie działalności gospodarczej.

Na realizację tej formy wsparcia osób bezrobotnych przeznaczono kwotę **1.499.925** zł.

Średnia kwota środków Funduszu Pracy dla 1 bezrobotnego wyniosła 11.999 zł.

Rodzaje działalności gospodarczej podejmowanej przez bezrobotnych:

- 1) handlowa – 45, w tym:
 - a) handel obwoźny – 19,
 - b) sklepy spożywczo-przemysłowe – 7,
 - c) kioski ruch – 3,
 - d) sklepy odzieżowe – 3,
 - e) sklepy-komisje z telefonami komórkowymi – 3,
 - f) handel samochodami używanymi – 2,
 - g) inne (handel oknami i panelami podłogowymi, obuwiem, upominkami, artykułami wielobranżowymi, sprzętem ogrodniczym, częściami do drukarek komputerowych, drewnem opałowym, paliwami) – 8,
- 2) usługowa -70, w tym:
 - a) usługi związane z budownictwem – 17,
 - b) mechanika pojazdowa – wulkanizacja – 9,

- c) fryzjerskie- 5,
 - d) informatyczne – 5,
 - e) kosmetyczne – 4,
 - f) ubezpieczeniowe – 3,
 - g) fotograficzne i videofilmowania – 3,
 - h) stolarskie – 2,
 - i) nauki jazdy – 2,
 - j) pośrednictwo turystyczne – 2,
 - k) cateringu – 2,
 - l) serwisu sprzętu gaśniczego – 2,
 - m) gastronomiczne – 2,
 - n) inne (projektowanie i urządzenie ogrodów, wulkanizacyjne, kantor wymiany walut, masażu leczniczego, dentystyczne, elektryczne, geologiczne, pośrednictwa w obrocie nieruchomościami, renowacji mebli – handel, krawieckie, szklarskie, transportowe) - 12.
- 3) produkcyjna 10, w tym,
- a) ślusarstwo – 4,
 - b) stolarstwo, produkcja palet – 3,
 - c) inne (produkcja biżuterii, ceramiki artystycznej, opakowań foliowych) – 3.

Miejsce zamieszkania bezrobotnych, którzy uzyskali dotacje: miasto Jasło – 46, gmina Jasło 25, Skołyszyn- 18, Nowy Żmigród,- 13, Tarnowiec – 6, Dębowiec – 5, Brzyska – 4, Osiek Jasielski – 4, Kołaczyce – 3, Krempna – 1.

7. Refundowanie pracodawcom kosztów wyposażenia lub doposażenia stanowisk pracy dla skierowanych bezrobotnych

Starosta ze środków Funduszu Pracy może zrefundować podmiotowi prowadzącemu działalność gospodarczą koszty wyposażenia lub doposażenia stanowiska pracy dla skierowanego bezrobotnego w wysokości określonej w umowie, nie wyższej jednak niż 5-krotnej wysokości przeciętnego wynagrodzenia.

Na realizację tego programu przeznaczono kwotę **3.063.157** zł. Średni koszt refundacji

to kwota 11.965 zł.

W roku 2007 Powiatowy Urząd Pracy w Jaśle zawarł z podmiotami prowadzącymi działalność gospodarczą 114 umów o refundację kosztów wyposażenia lub doposażenia **256** stanowisk pracy dla skierowanych bezrobotnych.

W ramach zawartych umów wyposażono stanowiska pracy w następujących rodzajach działalności:

- 1) handel – 72
- 2) produkcja- 58
- 3) usługi- 126, w tym: gastronomia – 46, budownictwo – 32, usługi związane z naprawą samochodów i diagnostyką - 11, usługi związane z ochroną osób i mienia – 4, transportowe - 3, elektroinstalacyjne – 4, pośrednictwa finansowego i rachunkowe – 5, fryzjerskie – 2, robót ziemnych - 2, nauką jazdy – 2, ochroną zdrowia – 2, inne (ślusarskie, pogrzebowe, oświatowe, consultingowe, poligraficzne, wielobranżowe) – 13.

8. Jednorazowa refundacja kosztów z tytułu opłaconych składek na ubezpieczenia społeczne od skierowanych bezrobotnych

Starosta może zawrzeć z pracodawcą umowę przewidującą jednorazowe refundowanie poniesionych kosztów z tytułu opłaconych składek na ubezpieczenia społeczne w związku z zatrudnieniem skierowanego bezrobotnego.

Kwota refundowanych składek nie może przekroczyć 300 % wysokości minimalnego wynagrodzenia za pracę.

W 2007 roku wydatkowano **2.102** zł na jedną jednorazową refundację kosztów z tytułu opłaconych składek na ubezpieczenie społeczne zgodnie z umową zawartą w 2006 roku z pracodawcą, którego siedziba znajdują się na terenie powiatu krośnieńskiego.

Rodzaj prowadzonej działalności: reklama.

Forma prawna pracodawcy: osoba fizyczna prowadząca działalność gospodarczą.

Ponadto w 2007 roku zawarto 3 umowy w ramach, której zatrudniono 3 osoby bezrobotne na stanowiskach: ślusarz, sprzedawca.

Siedziba pracodawcy: powiat jasielski – 1, powiat krośnieński - 2.

Rodzaj prowadzonej działalności: usługi pogrzebowe, reklama.

Forma prawna pracodawcy: osoba fizyczna prowadząca działalność gospodarczą.

Koszt tej refundacji poniesiony zostanie w 2008 roku.

9. Koszty opieki nad dzieckiem do lat 7 i osobą zależną

Bezrobotnym, samotnie wychowującym co najmniej jedno dziecko do 7 roku życia, starosta może, po udokumentowaniu poniesionych kosztów, refundować koszty opieki nad dzieckiem do lat 7, w wysokości uzgodnionej, nie wyższej jednak niż połowa zasiłku dla bezrobotnych, jeżeli bezrobotny podejmie zatrudnienie lub inną pracę zarobkową lub zostanie skierowany na staż, przygotowanie zawodowe w miejscu pracy lub szkolenie oraz pod warunkiem nieprzekroczenia wysokości kryterium dochodowego na osobę w rodzinie, w rozumieniu przepisów o pomocy społecznej.

Na takich samych zasadach może nastąpić również refundacja kosztów opieki nad osobą zależną.

W 2007 roku wydatkowano kwotę **882,20** zł na refundację jednej osobie bezrobotnej kosztów opieki nad dzieckiem do lat 7 zgodnie z umową zawartą w 2007 roku. Okres refundacji w 2007 roku trwał 6 miesięcy. Średnia kwota miesięcznej refundacji dokonywanej przez Powiatowy Urząd Pracy w Jaśle wynosiła 148,00 zł.

10. Świadczenia przysługujące rolnikom zwalnianym z pracy

Osobie podlegającej ubezpieczeniu społecznemu rolników, z którą stosunek pracy lub stosunek służbowy został rozwiązany z przyczyn dotyczących zakładu pracy i która nie jest uprawniona do zasiłku przysługuje pokrycie składek na ubezpieczenia społeczne rolników w okresie pierwszych czterech kwartałów po rozwiązaniu stosunku pracy lub stosunku służbowego.

Na pokrycie składek na ubezpieczenie społeczne rolników wydatkowano w 2007 roku **3.012,00** zł . Świadczeniem tym objęto 4 osoby.

11. Umorzenia nienależnie pobranych świadczeń z Funduszu Pracy

Zgodnie z art. 76 ust. 10 ustawy z dnia 20 kwietnia 2004 r. o promocji zatrudnienia i instytucjach rynku pracy umorzone przez starostę kwoty nienależnie pobranych świadczeń podlegają zaliczeniu do kwot środków wydatkowanych w ramach limitu Funduszu Pracy ustalonego przez ministra właściwego do spraw pracy na realizację programów na rzecz promocji zatrudnienia, łagodzenia skutków bezrobocia i aktywizacji zawodowej.

W roku 2007 dokonano umorzenia nienależnie pobranych świadczeń z Funduszu Pracy na kwotę **16.045 zł**.

III. Projekty realizowane przez Powiatowy Urząd Pracy w Jaśle w ramach Sektorowego Programu Operacyjnego Rozwój Zasobów Ludzkich 2006-2007 współfinansowanego z Europejskiego Funduszu Społecznego

1. Działanie 1.2 „Perspektywy dla młodzieży”

1) *nazwa projektu:* **„Debiut na rynku pracy”**

2) *ostateczni beneficjenci:*

- osoby bezrobotne poniżej 25 roku życia pozostające w ewidencji bezrobotnych do 24 miesięcy, ze szczególnym uwzględnieniem bezrobotnych do 6 miesięcy
- bezrobotni absolwenci wszystkich typów szkół
- osoby poniżej 25 roku życia zarejestrowane jako bezrobotne przez okres do 24 miesięcy, chcące rozpocząć działalność gospodarczą

3) *wartość projektu:* **1.863.420 zł**

- z tego dofinansowanie z EFS: **1.490.700**

4) *rodzaje działań:*

- a) staże - **203 osoby**
- b) przyznawanie jednorazowo środków na podjęcie działalności gospodarczej - **50 osób**
- c) szkolenia - **213 osób**
- d) poradnictwo zawodowe - **235 osób**
- e) zajęcia aktywizacyjne - **104 osoby**

*Ogółem wsparciem objętych zostało - **438 osób bezrobotnych**.*

2. Działanie 1.3 „Przeciwdziałanie i zwalczanie długotrwałego bezrobocia”

1) *nazwa projektu:* **„Perspektywa pracy”**

2) *ostateczni beneficjenci:*

- osoby bezrobotne powyżej 25 roku życia (z wyłączeniem bezrobotnych absolwentów):
 - a) bezrobotne przez okres do 12 miesięcy od ostatniej rejestracji
 - b) długotrwale bezrobotne, pozostające bez pracy od 12 do 24 miesięcy od ostatniej rejestracji

3) *wartość projektu:* **2.400.450 zł**

- z tego dofinansowanie z EFS: **1.920.350 zł**

4) rodzaje działań:

- a) przygotowanie zawodowe w miejscu pracy - **146 osób**
- c) przyznawanie jednorazowo środków na podjęcie działalności gospodarczej - **100 osób**
- d) szkolenia - **362 osoby**
- e) poradnictwo zawodowe - **494 osoby**
- f) zajęcia aktywizacyjne - **144 osoby**

Ogółem wsparciem objętych zostanie - **494 osoby bezrobotne**.

Podsumowanie działalności Powiatowego Urzędu Pracy w Jasle w latach 2000-2007 w zakresie pozyskiwania i wydatkowania środków Funduszu Pracy na realizację programów na rzecz promocji zatrudnienia, łagodzenia skutków bezrobocia i aktywizacji zawodowej osób bezrobotnych zawiera poniższe zestawienie:

Lp	Rok	Kwota pozyskanych środków Funduszu Pracy	Liczba bezrobotnych objętych programami rynku pracy
1	2000	4 535 222	1 631
2	2001	4 264 576	1 511
3	2002	4 566 427	1 164
4	2003	5 543 200	2 117
5	2004	5 072 100	1 841
6	2005	6 453 200	1 815
7	2006	6 981 100	2 028
8	2007	9 648 600	2 541
Razem		47 064 425	14 648

Jasło, luty 2008 r.