

POWIATOWY URZĄD PRACY W JAŚLE

INFORMACJA O STANIE BEZROBOCIA NA TERENIE POWIATU JASIELSKIEGO I DZIAŁANIACH MAJĄCYCH NA CELU JEGO ZMNIEJSZENIE W OKRESIE OD 1 STYCZNIA DO 31 GRUDNIA 2009 ROKU

I. Wielkość i struktura bezrobocia

1. Bezrobocie w powiecie jasielskim

Według stanu na dzień 31 grudnia 2008 roku liczba bezrobotnych zarejestrowanych w Powiatowym Urzędzie Pracy w Jaśle wynosiła **8.003** osoby, z czego 1.342 osoby uprawnione były do pobierania zasiłku. Stopa bezrobocia na terenie powiatu jasielskiego na koniec grudnia 2008 roku wynosiła **16,2** %, w województwie podkarpackim 13,1 %, a w Polsce 9,5 %.

Natomiast w dniu 31 grudnia 2009 roku w Powiatowym Urzędzie Pracy w Jaśle zarejestrowanych było **9.620** bezrobotnych, z czego 1.865 z prawem do zasiłku. Stopa bezrobocia na terenie powiatu jasielskiego na koniec roku 2009 wynosiła **18,6** %, w województwie podkarpackim – 15,5 %, a w Polsce – 11,9%.

Porównując powyższe dane należy stwierdzić zwiększenie liczby bezrobotnych o **1.617** osób, a tym samym stopy bezrobocia o **2,4** %.

Wśród 21 powiatów województwa podkarpackiego powiat jasielski znajdował się na 9 miejscu pod względem stopy bezrobocia.

Na koniec grudnia 2009 roku wyższą stopę bezrobocia zanotowano w powiatach: brzozowskim – 24,8%, leskim – 24,6%, bieszczadzkiem – 24,5%, niżańskim – 23,5%, strzyżowskim – 21,8%, przemyskim – 21,1%, lubaczowskim – 18,9%, leżajskim – 18,8%.

Stopy bezrobocia w powiatach województwa podkarpackiego

	Powiat	Powierzchnia (w km ²)	Ludność	Stopa bezrobocia na koniec miesiąca (w %)		
				grudnia 2007	grudnia 2008	grudnia 2009
	POLSKA	312 685	38 132 277	11,4	9,5	11,9
	PODKARPACKIE	17 844	2 096 971	14,4	13,1	15,5
1	Bieszczadzki	1 138	22 213	21,8	21,4	24,5
2	Brzozowski	540	65 254	22,8	23,6	24,8
3	Dębicki	776	132 473	13,3	10,3	12,3
4	Jarosławski	1 029	122 368	17,0	15,1	18,1
5	Jasielski	831	115 128	16,8	16,2	18,6
6	Kolbuszowski	774	61 399	16,6	15,1	16,9
7	Krośnieński	924	109 715	14,1	13,8	17,6
8	Leski	835	26 613	23,0	22,4	24,6
9	Leżajski	583	69 235	16,4	14,8	18,8
10	Lubaczowski	1 308	57 120	19,7	18,0	18,9
11	Łańcucki	452	77 710	14,7	13,5	15,8
12	Mielecki	880	133 148	10,9	10,8	14,0
13	Niżański	786	67 042	20,3	19,4	23,5
14	Przemyski	1 214	70 882	19,0	17,9	21,1
15	Przeworski	698	78 691	14,7	13,7	17,4
16	Ropczycko-Sędz.	549	71 220	16,2	14,7	16,3
17	Rzeszowski	1 219	169 586	15,3	11,4	12,9
18	Sanocki	1 225	94 740	14,0	10,9	13,8
19	Stalowowolski	833	109 170	10,0	10,0	14,2
20	Strzyżowski	503	61 938	22,4	20,1	21,8
21	Tarnobrzeski	520	53 730	13,9	13,6	16,5
<i>Miasta na prawach powiatu:</i>						
1	M. Krosno	43	47 693	4,9	5,2	6,8
2	M. Przemyśl	44	66 715	16,9	16,7	18,9
3	M. Rzeszów	54	163 155	7,4	6,0	7,2
4	M. Tarnobrzeg	86	50 033	13,4	13,1	14,6

2. Struktura bezrobocia w powiecie jasielskim

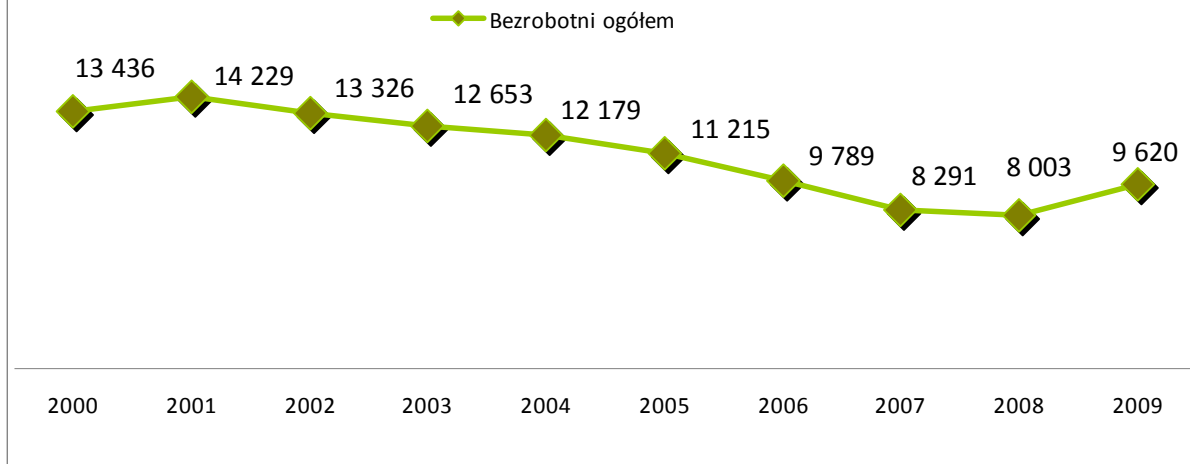
1) miejsce zamieszkania bezrobotnych

Na koniec grudnia 2009 roku największa liczba osób bezrobotnych zarejestrowana była na terenie miasta Jasła – 2.887 (30,0 % wszystkich bezrobotnych w powiecie) oraz na terenie gmin: Jasło – 1.417 (14,7 %), Skołyszyn – 1.054 (11,0 %), Kołaczyce – 910 (9,5 %), Nowy Żmigród – 802 (8,3 %) oraz Tarnowiec – 746 (7,7 %).

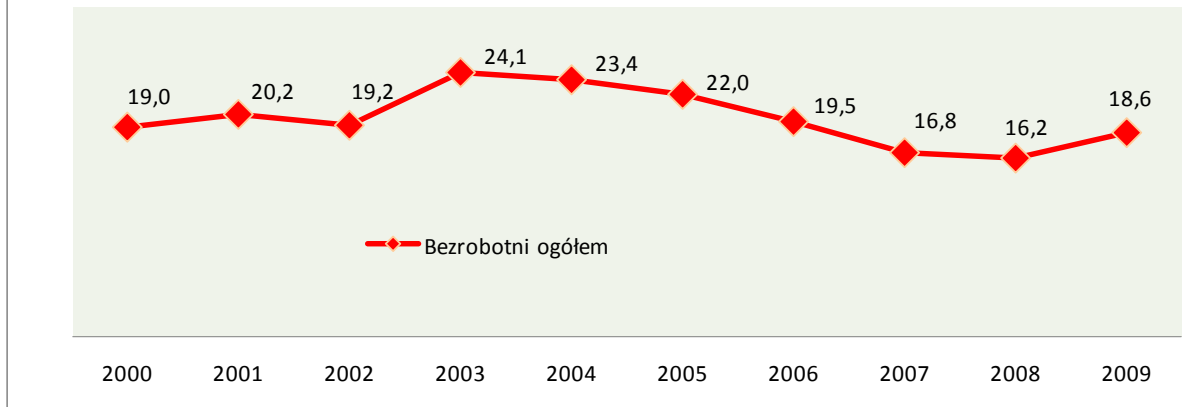
Struktura bezrobocia – miejsce zamieszkania

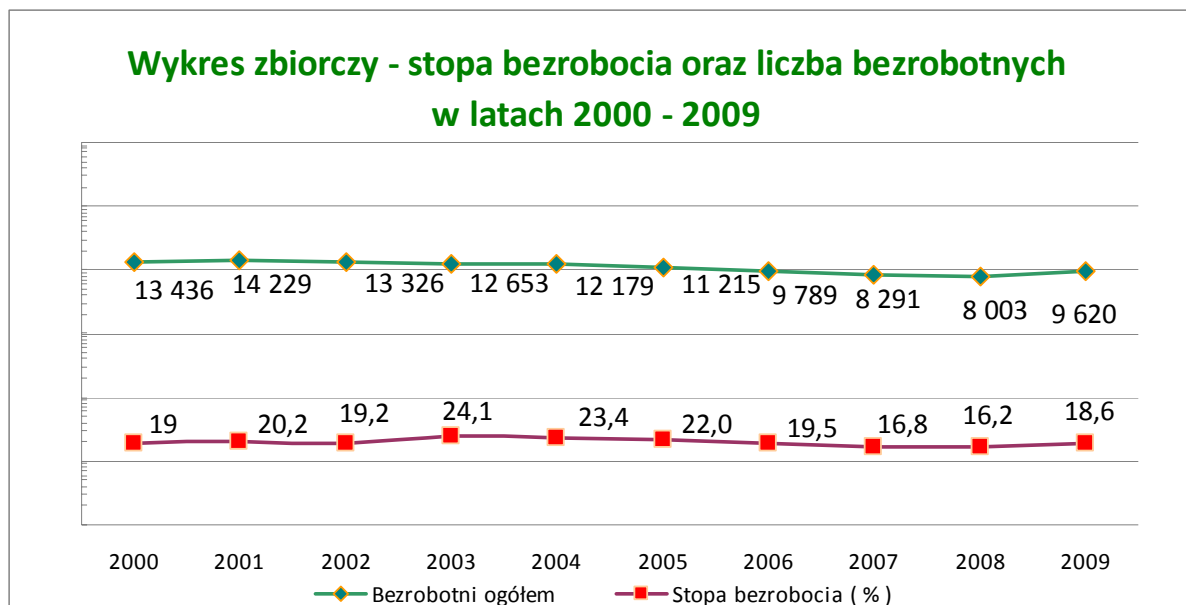
Lp	Miasto/gmina	Dane GUS		Liczba bezrobotnych w dniu 31.12.2007 r.		Liczba bezrobotnych w dniu 31.12.2008 r.		Liczba bezrobotnych w dniu 31.12.2009 r.	
		powierzchnia w km ²	liczba ludności	Ogółem	z prawem do zasiłku	Ogółem	z prawem do zasiłku	Ogółem	z prawem do zasiłku
1	JASŁO MIASTO	37	37 768	2 599	361	2 483	404	2 887	561
2	BRZYSKA	45	6 222	470	78	441	81	237	115
3	DĘBOWIEC	86	8 406	614	92	556	90	699	130
4	JASŁO GMINA	93	15 774	1 130	142	1144	193	1 417	279
5	KOŁACZYCE	60	8 832	775	102	739	124	910	159
6	KREMPNA	204	1 963	180	29	171	25	202	32
7	NOWY ŻMIGRÓD	105	9 303	663	87	667	119	802	152
8	OSIEK JASIELSKI	60	5 308	401	70	330	58	391	82
9	SKOŁYSZYN	78	12 422	911	126	922	145	1 054	175
10	TARNOWIEC	63	9 130	548	89	550	103	746	180
RAZEM POWIAT		831	115 128	8 291	1 176	8 003	1 342	9 620	1 865
Razem wieś		794	77 360	5 692	815	5 520	938	6 733	1 304

Bezrobotni zarejestrowani w latach 2000 do 2009



Stopa bezrobocia w powiecie jasielskim lata 2000 do 2009





2) wiek bezrobotnych

Najliczniejszą grupą wśród zarejestrowanych bezrobotnych są osoby w przedziale wiekowym od 25 do 34 lat – 2.909 (30,2 % wszystkich bezrobotnych). Drugą, co do wielkości grupę stanowią osoby w przedziale wiekowym do 24 lat – 2.312 (24,0 %), a kolejną - osoby w wieku od 35 do 44 lat – 2.199 (22,9 %), bezrobotni w wieku od 45 do 54 lat 1.740 osób stanowią 18,1 %. Bezrobotni w wieku 55 lat i więcej – 460 osób (4,8 %).

Struktura bezrobocia – wiek bezrobotnych

Lp	Miasto/gmina	Liczba bezrobotnych zarejestrowanych w dn. 31.12.2008 w wieku						Liczba bezrobotnych zarejestrowanych w dn. 31.12.2009 w wieku					
		do 24 lat	25 - 34	35 - 44	45 - 54	55 - 59	60 - 64	do 24 lat	25 - 34	35 - 44	45 - 54	55 - 59	60 - 64
1	JASŁO MIASTO	454	805	551	512	138	23	559	918	625	608	148	29
2	BRZYSKA	110	127	117	73	10	4	140	140	127	84	17	4
3	DĘBOWIEC	138	194	112	93	15	4	181	220	173	98	22	5
4	JASŁO GMINA	239	344	292	217	46	6	327	427	329	269	58	7
5	KOŁACZYCE	155	222	214	110	34	4	232	246	237	158	33	4

6	KREMPNA	46	42	38	37	8	0	60	50	42	38	12	0
7	NOWY ŻMIGRÓD	194	203	138	104	25	3	239	249	156	130	25	3
8	OSIEK JASIELSKI	99	96	71	53	9	2	121	121	81	58	7	3
9	SKOŁYSZYN	194	280	213	189	37	9	268	310	246	184	36	10
10	TARNOWIEC	128	177	129	87	26	3	185	228	183	113	31	6
RAZEM POWIAT		1 757	2 490	1 875	1 475	348	58	2 312	2 909	2 199	1 740	389	71
Razem wieś		1 303	1 685	1 324	963	210	35	1 753	1 991	1 574	1 132	241	42

3) wykształcenie bezrobotnych

Najliczniejszą grupę wśród bezrobotnych zarejestrowanych w dniu 31 grudnia 2009 roku stanowiły osoby z wykształceniem zasadniczym zawodowym – 3.171 (33,0 %), kolejną grupą byli bezrobotni z wykształceniem policealnym, średnim zawodowym 26,4 % wszystkich zarejestrowanych (2.538 osób). Nieco mniej liczną kategorią wśród bezrobotnych są osoby legitymujące się wykształceniem gimnazjalnym i poniżej, stanowią bowiem one 25,6 % wśród wszystkich bezrobotnych (2.468 osoby). Najmniej liczną grupę stanowią osoby z wykształceniem średnim ogólnokształcącym – 728 (7,6%) oraz osoby z wykształceniem wyższym – 715 (7,4 %).

Struktura bezrobocia – wykształcenie bezrobotnych

Lp	Miasto/gmina	Liczba bezrobotnych zarejestrowanych w dniu 31.12.2008 r. posiadających wykształcenie					Liczba bezrobotnych zarejestrowanych w dniu 31.12.2009 r. posiadających wykształcenie				
		wyższe	policealne i śr. zaw.	LO	ZSZ	gimnazjalne i poniż.	wyższe	policealne i śr. zaw.	LO	ZSZ	gimnazjalne i poniż.
1	JASŁO MIASTO	254	705	235	635	654	317	799	296	803	672
2	BRZYSKA	15	95	35	161	135	19	117	34	192	150
3	DĘBOWIEC	27	134	41	218	136	38	184	44	275	158

4	JASŁO GMINA	65	305	63	407	304	87	382	74	508	366
5	KOŁACZYCE	33	154	48	261	243	49	190	72	325	274
6	KREMPNA	6	29	13	44	79	9	42	19	51	81
7	NOWY ŻMIGRÓD	42	164	39	202	220	53	213	49	253	234
8	OSIEK JASIELSKI	17	83	22	109	99	22	88	31	133	117
9	SKOŁYSZYN	57	271	59	297	238	76	313	69	361	235
10	TARNOWIEC	28	164	42	174	142	45	210	40	270	181
RAZEM POWIAT		544	2 104	597	2 508	2 250	715	2 538	728	3 171	2 468
Razem wieś		290	1 399	362	1 873	1 596	398	1 739	432	2 368	1 796

4) czas pozostawania bez pracy

Spośród 9.620 zarejestrowanych bezrobotnych 3.422 (35,6 %) pozostaje bez pracy powyżej 1 roku, w tym 1.910 osób (19,8 %) figuruje w ewidencji bezrobotnych powyżej 24 miesięcy. Osoby te znajdują się w szczególnie niekorzystnej sytuacji, gdyż długotrwałe bezrobocie powoduje utratę uprawnień i umiejętności zawodowych, co w istotny sposób utrudnia powrót na rynek pracy.

Struktura bezrobocia – czas pozostawania bez pracy

Lp	Miasto/gmina	Liczba bezrobotnych zarejestrowanych w dniu 31.12.2008 r. pozostających bez pracy - w miesiącach						Liczba bezrobotnych zarejestrowanych w dniu 31.12.2009 r. pozostających bez pracy - w miesiącach					
		do 1	1 - 3	3 - 6	6 - 12	12 - 24	pow. 24	do 1	1 - 3	3 - 6	6 - 12	12 - 24	pow. 24
1	JASŁO MIASTO	227	515	403	364	366	608	211	541	563	550	454	568
2	BRZYSKA	41	96	57	54	63	130	37	121	76	90	71	117
3	DĘBOWIEC	45	114	98	90	78	131	51	147	119	148	114	120
4	JASŁO GMINA	100	218	150	159	163	354	91	224	261	292	217	332
5	KOŁACZYCE	75	133	106	107	109	209	74	166	156	187	142	185

6	KREMPNA	13	24	33	25	28	48	25	38	32	31	32	44
7	NOWY ŻMIGRÓD	84	138	124	102	93	126	95	149	158	159	124	117
8	OSIEK JASIELSKI	28	69	50	45	46	92	33	68	84	88	53	65
9	SKOŁYSZYN	58	177	159	128	121	279	54	226	187	177	168	242
10	TARNOWIEC	38	136	76	89	80	131	45	124	150	170	137	120
RAZEM POWIAT		709	1 620	1 256	1 163	1 147	2 108	716	1 804	1 786	1 892	1 512	1 910
Razem wieś		482	1 105	853	799	781	1 500	505	1 263	1 223	1 342	1 058	1 342

5) najliczniejsze zawody

Wśród zarejestrowanych bezrobotnych do najliczniejszych grup zawodowych należały osoby posiadające zawody: sprzedawca – 552, asystent ekonomiczny – 273, kucharz – 254, ślusarz – 182, krawiec – 177, technik mechanik – 161, robotnik pomocniczy w przemyśle przetwórczym – 159, cukiernik – 146, murarz – 144, robotnik gospodarczy - 140, pracownik biurowy – 139, pozostali ślusarze i pokrewni – 138.

Na koniec grudnia 2009 roku 1.820 osób zarejestrowanych w Powiatowym Urzędzie Pracy w Jaśle nie miało przygotowania zawodowego. Stanowi to 18,9 % ogółu zarejestrowanych bezrobotnych. Są to osoby posiadające wykształcenie ogólnokształcące oraz podstawowe lub niepełne podstawowe, które po ukończeniu szkoły nie ukończyły kursu lub szkolenia, po zakończeniu którego uzyskałyby odpowiednie kwalifikacje zawodowe. Są to również osoby, które nie pracowały w żadnym zawodzie minimum rok, bądź pracowały w danym zawodzie ponad rok, ale nie mają ciągłości w wykonywaniu tej pracy.

Nazwa zawodu	Kod zawodu	Liczba osób bezrobotnych	Liczba ofert pracy
<i>wg "Klasyfikacji zawodów i specjalności" - Rozporz. MGIP z dnia 8.12.2004 r.</i>			
OGÓŁEM		9 620	2 244

Bez zawodu		1 820	0
Sprzedawca	522107	552	282
Asystent ekonomiczny [zawód szkolny: Technik ekonomista]	341902	273	1
Kucharz	512201	254	56
Ślusarz	722204	182	23
Krawiec	743304	177	9
Technik mechanik	311502	161	4
Robotnik pomocniczy w przemyśle przetwórczym	932104	159	0
Cukiernik	741201	146	36
Murarz	712102	144	25
Robotnik gospodarczy	914103	140	394
Pracownik biurowy [Zawód szkolny: Technik prac biurowych]	419101	139	226 *
Pozostali ślusarze i pokrewni	722290	138	0
Robotnik budowlany	931301	119	47
Technik budownictwa	311204	109	2
Ekonomista	241102	101	2
Fryzjer [zawody szkolne: Fryzjer, Technik usług fryzjerskich]	514102	95	22
Technik żywienia i gospodarstwa domowego	321402	92	3
Posadzkarz	713203	85	1
Mechanik pojazdów samochodowych	723106	78	28
Szwaczka	743604	72	4
Sprzątaczką	913207	69	28
Handlowiec [zawód szkolny: Technik handlowiec]	341501	68	1
Kelner	512302	68	28
Tokarz	722304	67	1
Pracownik administracyjny [zawód szkolny: Technik administracji]	343101	65	58 *
Laborant chemiczny	311101	62	2
Specjalista administracji publicznej	247901	61	0
Magazynier	413103	59	25

Pozostali mechanicy pojazdów samochodowych	723190	59	0
Kucharz małej gastronomii	512202	58	3
Malarz budowlany	714101	58	1
Mechanik samochodów osobowych	723105	56	0
Technik elektryk	311302	54	4
Technik ochrony środowiska	311209	53	1
Specjalista do spraw organizacji usług gastronomicznych, hotel	241915	52	0
Rolnik produkcji roślinnej i zwierzęcej [zawód szkolny: Rolnik	613101	52	0
Pakowacz	932103	52	27
Technik technologii odzieży	311913	51	0

* oferty stażu lub przygotowania zawodowego w miejscu pracy

3. Pośrednictwo pracy – oferty pracy

Pośrednictwo pracy polega na udzielaniu pomocy bezrobotnym i innym osobom poszukującym pracy w uzyskaniu odpowiedniego zatrudnienia oraz pracodawcom w znalezieniu odpowiednich pracowników.

W 2009 roku pracodawcy zgłosili do Powiatowego Urzędu Pracy w Jaśle 2.244 oferty pracy, w tym dotyczących pracy subsydiowanej - 1.756 oraz dla osób niepełnosprawnych - 17.

Najwięcej ofert pracy zgłoszonych przez pracodawców dotyczyło bezrobotnych posiadających zawody:

robotnik gospodarczy - 394 (17,6%), sprzedawca - 282 (12,5%), pracownik biurowy - 226 (10,1%), pomoc kuchenna - 114 (5,8%), kucharz - 56 (2,5%), robotnik budowlany - 47 (2,1%), kierowca samochodu ciężarowego - 43 (1,9%), cukiernik - 36 (1,6%), kierowca samochodu osobowego - 35 (1,5%), operator urządzeń pakujących - 29 (1,3%), kelner - 28 (1,3%), mechanik pojazdów samochodowych - 28 (1,3%), sprzątaczką - 28 (1,3%), murarz - 25 (1,1%), ślusarz - 24 (1,1%).

W okresie objętym informacją, pośrednicy pracy w wyniku kontaktów z pracodawcami pozyskali 1.523 ofert pracy.

4. Poradnictwo zawodowe i informacja zawodowa oraz pomoc w aktywnym poszukiwaniu pracy

W 2009 roku w ramach poradnictwa zawodowego i informacji zawodowej **2978** osób bezrobotnych i poszukujących pracy objęto następującymi formami wsparcia:

- 1) **473** osoby (w tym 317 osób zamieszkałych na wsi) skorzystały po raz pierwszy z porady indywidualnej. Osoby te zostały objęte rozmową wstępną, której celem było pozyskanie informacji o sytuacji zawodowej o potrzebach i oczekiwaniach oraz ustalenie form niezbędnej pomocy: z zakresu aktywnego poszukiwania pracy, szkolenia zawodowego, poradnictwa grupowego, kontynuowania indywidualnego procesu doradczego lub innej usługi rynku pracy,
- 2) **305** osób (w tym 216 osób zamieszkałych na wsi) objęto wsparciem wspomagającym proces podejmowania decyzji zawodowych w ramach porady indywidualnej dwu lub wieloetapowej,
- 3) **107** osób (w tym 72 osoby zamieszkałe na wsi) uczestniczyło w poradach grupowych, których celem było rozwijanie umiejętności podejmowania decyzji związanych z planowaniem swojej kariery zawodowej oraz dokonaniem samooceny,
- 4) **859** osób skorzystało z informacji zawodowej dotyczącej zawodów, rynku pracy, metod poszukiwania pracy, możliwości szkolenia i kształcenia (209 osób skorzystało z informacji zawodowej indywidualnej, a 650 osób uczestniczyło w spotkaniach informacyjnych grupowych).

W ramach usług poradnictwa zawodowego i informacji zawodowej **487** osób skorzystało z badań testowych (badania predyspozycji, zainteresowań i uzdolnień zawodowych), a **747** osób z pomocy w sporządzeniu i realizacji indywidualnego planu działania.

Pomoc w aktywnym poszukiwaniu pracy

W 2009 roku w ramach pomocy w aktywnym poszukiwaniu pracy, której celem jest przygotowanie do radzenia sobie w poszukiwaniu i podejmowaniu zatrudnienia

348 osób bezrobotnych i poszukujących pracy objęto następującymi formami wsparcia:

- 1) **121** osób (w tym 99 osób zamieszkałych na wsi) uczestniczyło w szkoleniu z zakresu umiejętności poszukiwania pracy realizowanym w oparciu o program szkolenia rekomendowany przez Ministra Pracy i Polityki Społecznej,
- 2) **113** osób (w tym 50 osób zamieszkałych na wsi) uczestniczyło w zajęciach aktywizacyjnych dotyczących szczegółowych zagadnień przydatnych w uzupełnieniu wiedzy i umiejętności potrzebnych do aktywnego poszukiwania pracy,

W ramach pomocy w aktywnym poszukiwaniu pracy **114** osób objęto pomocą w sporządzeniu i realizacji indywidualnego planu działania.

II. Działania podejmowane przez Powiatowy Urząd Pracy w Jaśle mające na celu zmniejszenie bezrobocia

Działając na podstawie rozporządzenia Rady Ministrów w sprawie algorytmu ustalania kwot środków Funduszu Pracy na finansowanie zadań w województwie Podsekretarz Stanu w Ministerstwie Pracy i Polityki Społecznej ustalił na 2009 rok dla powiatu jasielskiego następujące kwoty środków Funduszu Pracy:

- 1) **7.021,7 tys. zł.** na realizację programów na rzecz promocji zatrudnienia, łagodzenia skutków bezrobocia i aktywizacji zawodowej,
- 2) **1.323,5 tys. zł.** na finansowanie innych fakultatywnych zadań określonych w § 2 ust. 1 pkt 2 powołanego rozporządzenia.

W wyniku działań podejmowanych przez Powiatowy Urząd Pracy w Jaśle na przestrzeni 2009 roku mających na celu pozyskiwanie dla powiatu jasielskiego dodatkowych środków z Funduszu Pracy i z Europejskiego Funduszu Społecznego ustalone wyżej kwoty ulegały w trakcie roku zwiększeniu.

Na podstawie pozytywnie rozpatrzonych wniosków i projektów złożonych przez Powiatowy Urząd Pracy w Jaśle – Minister Pracy i Polityki Społecznej:

- 1) w dniu 30 kwietnia 2009 r. zwiększył o kwotę **5.355,0 tys. zł.** wysokość środków Funduszu Pracy z przeznaczeniem na realizację projektu systemowego „Więcej szans w powiecie jasielskim” w ramach Programu Operacyjnego Kapitał Ludzki – Poddziałanie 6.1.3 współfinansowanego z Europejskiego Funduszu Społecznego,
- 2) w dniu 12 maja 2009 r. zwiększył o kwotę **387,9 tys. zł.** wysokość środków Funduszu Pracy na realizację programów na rzecz promocji zatrudnienia, łagodzenia skutków bezrobocia i aktywizacji zawodowej, zwiększających aktywność zawodową osób w wieku do 30 lat,
- 3) w dniu 15 czerwca 2009 r. zwiększył o kwotę **900,0 tys. zł.** wysokość środków Funduszu Pracy z przeznaczeniem na realizację projektu systemowego „Więcej szans w powiecie jasielskim” w ramach Programu Operacyjnego Kapitał Ludzki – Poddziałanie 6.1.3. współfinansowanego z Europejskiego Funduszu Społecznego,
- 4) w dniu 23 lipca 2009 r. zwiększył o kwotę **90,9 tys. zł.** wysokość środków Funduszu Pracy na realizację programów zwiększających aktywność zawodową osób w wieku do 30 lat,
- 5) w dniu 27 sierpnia 2009 r. zwiększył o kwotę **1.400,0 tys. zł.** wysokość środków Funduszu Pracy na realizację programów związanych z rozwojem małej i średniej przedsiębiorczości oraz o kwotę **568,0 tys. zł.** na realizację programów zwiększających aktywność zawodową osób w wieku do 30 lat,
- 6) w dniu 18 września 2009 r. zwiększył o kwotę **1.800,0 tys. zł.** wysokość środków Funduszu Pracy na realizację programów na rzecz promocji zatrudnienia, łagodzenia skutków bezrobocia i aktywizacji zawodowej z przeznaczeniem dla osób korzystających ze środków na rozwój małej i średniej przedsiębiorczości.

W wyniku podjętych działań Powiatowy Urząd Pracy w Jaśle pozyskał łącznie w 2009 roku dodatkowe środki Funduszu Pracy w kwocie **10.501,8 tys.zł.** w tym na

realizację projektu współfinansowanego z Europejskiego Funduszu Społecznego kwotę **6.255,0 tys. zł.**

W związku z powyższym ogólna kwota środków Funduszu Pracy dla powiatu jasielskiego na 2009 rok na realizację programu na rzecz promocji zatrudnienia, łagodzenia skutków bezrobocia i aktywizacji zawodowej ustalona została na poziomie **17.523,5 tys. zł.**

Sposób wykorzystania środków Funduszu Pracy przeznaczonych na realizację programów na rzecz promocji zatrudnienia, łagodzenia skutków bezrobocia i aktywizacji zawodowej przedstawia się następująco:

Lp	Nazwa programu	Kwota środków Funduszu Pracy	Liczba bezrobotnych objętych programem
1	2	3	4
1	Prace interwencyjne	585 882	162
2	Roboty publiczne	912 013	178
3	Prace społecznie użyteczne	79 669	172
4	Szkolenia	1 749 479	940
5	Stáže	3 798 258	861
6	Przygotowanie zawodowe w miejscu pracy	773 580	173
7	Przyznawanie bezrobotnym jednorazowo środków na podjęcie działalności gospodarczej	4 894 890	290

8	Refundowanie pracodawcom kosztów wyposażenia lub doposażenia stanowisk pracy	4 719 340	277
9	Jednorazowe refundowanie kosztów z tytułu opłaconych składek na ubezpieczenie społeczne	6 214	2
10	Świadczenia przysługujące rolnikom zwalnianym z pracy	2 053	5
11	Koszty dojazdów i badań lekarskich w ramach poradnictwa zawodowego	2 122	36
OGÓŁEM		17 523 500	3 096

Ponadto realizując ustawowe zadania dotyczące ustalania, przyznawania i wypłacania świadczeń obligacyjnych dla osób bezrobotnych Powiatowy Urząd Pracy w Jaśle wydatkował z Funduszu Pracy w roku 2009 kwotę **13.525.205,89 zł.**

Kwota ta przeznaczona została na wypłaty:

- | | |
|---|---------------------|
| 1) zasiłków dla bezrobotnych | - 12.979.051,23 zł, |
| 2) zasiłków transferowych | - 123.532,06 zł, |
| 3) stypendiów dla bezrobotnych podejmujących dalszą naukę | - 21.639,60 zł, |
| 4) dodatków aktywizacyjnych | - 400.983,00 zł, |

1. Prace interwencyjne

Prace interwencyjne - oznacza to zatrudnienie bezrobotnego przez pracodawcę, które nastąpiło w wyniku umowy zawartej ze starostą i ma na celu wsparcie osób będących w szczególnej sytuacji na rynku pracy, w szczególnie niekorzystnej sytuacji i bardzo niekorzystnej sytuacji.

Starosta zwraca pracodawcy, który zatrudnił w ramach prac interwencyjnych na okres do 12 miesięcy skierowanych bezrobotnych, część kosztów poniesionych na wynagrodzenia, nagrody oraz składki na ubezpieczenia społeczne skierowanych bezrobotnych w wysokości uprzednio uzgodnionej, nieprzekraczającej jednak kwoty ustalonej jako iloczyn liczby zatrudnionych

w miesiącu w przeliczeniu na pełny wymiar czasu pracy oraz kwoty zasiłku dla bezrobotnych, obowiązującej w ostatnim dniu zatrudnienia każdego rozliczanego miesiąca i składek na ubezpieczenia społeczne od refundowanego wynagrodzenia.

W 2009 roku na organizację prac interwencyjnych na terenie powiatu jasielskiego przeznaczono kwotę **585,882 tys. zł.**

Zawarto **57** umów z **37** pracodawcami w sprawie organizowania i finansowania prac interwencyjnych.

Pracami interwencyjnymi objęto w 2009 roku **162** bezrobotnych, w tym **96** kobiet oraz **63** bezrobotnych z terenu miasta Jasła i **99** osób bezrobotnych zamieszkałych na wsi.

Bezrobotni zostali zatrudnieni w następujących rodzajach działalności:

- 1) jednostki samorządowe,
- 2) działalność pomocnicza na rzecz administracji publicznej – gospodarstwa pomocnicze,
- 3) edukacja,
- 4) handel hurtowy i detaliczny,
- 5) gastronomia,
- 6) działalność budowlana,
- 7) działalność rachunkowo-księgową,
- 8) ochrona zdrowia,
- 9) biblioteki,
- 10) sprzedaż paliwa,
- 11) domy kultury,
- 12) transport drogowy,
- 13) opieka społeczna,
- 14) budowa dróg,
- 15) sport i rekreacja,
- 16) produkcja:
 - a) maszyn,
 - b) wyrobów jubilerskich,

c) pieczywa.

Bezrobotni uczestniczący w programie w 2009 roku zostali zatrudnieni na następujących stanowiskach: pracownik I stopnia wykonujący zadania w ramach prac interwencyjnych, portier, sprzątaczką, pracownik biurowy, pomoc administracyjna, sprzedawca, pracownik administracyjny, kucharz, asystent radcy prawnego, księgowa, kierowca samochodu osobowego, operator koparek i zwałowarek, konserwator dróg, fizjoterapeuta, referent, robotnik gospodarczy, pracownik zaplecza sportowego, barman-kelner, goniec, spawacz TIG, nauczyciel nauczania początkowego, złotnik-jubiler, robotnik budowlany, sprzedawca-zaopatrzeniowiec.

Forma prawna pracodawców:

- 1) jednostki budżetowe,
- 2) osoby fizyczne prowadzące działalność gospodarczą,
- 3) spółki z o.o.,
- 4) stowarzyszenia,
- 5) jednostki samorządu terytorialnego.

Siedziby pracodawców:

- 1) województwo podkarpackie:
 - a) powiat jasielski - 31 pracodawców,
 - b) powiat krośnieński - 1 pracodawca,
 - c) powiat stalowowolski - 1 pracodawca,
 - d) miasto Rzeszów - 1 pracodawca,
- 2) województwo małopolskie:
 - a) miasto Tarnów - 1 pracodawca,
 - b) powiat gorlicki - 1 pracodawca,
- 3) województwo lubelskie - miasto Lublin - 1 pracodawca.

Kwoty miesięcznej refundacji dokonywanej przez Powiatowy Urząd Pracy w Jaśle, na jednego zatrudnionego w ramach prac interwencyjnych wynosiły:

- 1) 530,00 zł + ubezpiec. społ.(16 % średnio) – przy sześciomiesięcznej refundacji koszt jednego zatrudnionego wyniósł 3 688 zł,

- 2) 530,00 zł + ubezpiec. społ. (16 % średnio) – przy dwunastomiesięcznej refundacji koszt jednego zatrudnionego wyniósł 7 378 zł,
- 3) 550,00 zł + ubezpiec. społ. (16% średnio) – przy dwunastomiesięcznej refundacji koszt jednego zatrudnionego wyniósł 7 656 zł,
- 4) 550,00 zł + ubezpiec. społ. (16% średnio) – przy sześciomiesięcznej refundacji koszt jednego zatrudnionego wyniósł 3 828 zł.

2. Roboty publiczne

Roboty publiczne – oznacza to zatrudnienie bezrobotnego w okresie nie dłuższym niż 12 miesięcy przy wykonywaniu prac organizowanych przez gminy, organizacje pozarządowe statutowo zajmujące się problematyką: ochrony środowiska, kultury, oświaty, kultury fizycznej i turystyki, opieki zdrowotnej, bezrobocia oraz pomocy społecznej, a także spółki wodne i ich związki, jeżeli prace te są finansowane lub dofinansowane ze środków samorządu terytorialnego, budżetu państwa, funduszy celowych, organizacji pozarządowych, spółek wodnych i ich związków.

Starosta zwraca organizatorowi robót publicznych, który zatrudniał w ramach robót publicznych przez okres do 6 miesięcy skierowanych bezrobotnych, część kosztów poniesionych na wynagrodzenia, nagrody oraz składki na ubezpieczenia społeczne skierowanych bezrobotnych w wysokości uprzednio uzgodnionej, nieprzekraczającej jednak kwoty ustalonej jako iloczyn liczby zatrudnionych w miesiącu w przeliczeniu na pełny wymiar czasu pracy oraz 50% przeciętnego wynagrodzenia obowiązującego w ostatnim dniu zatrudnienia każdego rozliczanego miesiąca i składek na ubezpieczenia społeczne od refundowanego wynagrodzenia.

W 2009 roku na organizację robót publicznych na terenie powiatu jasielskiego przeznaczono kwotę **912,013 tys. zł.**

Zawarto **29** umów z **12** pracodawcami w sprawie organizowania i finansowania robót publicznych.

Robotami publicznymi objęto w 2009 roku **178** bezrobotnych osób , w tym **59** kobiet oraz **88** bezrobotnych z terenu miasta Jasła i **90** osób zamieszkałych na wsi.

Bezrobotni zostali zatrudnieni w następujących rodzajach działalności:

- 1) jednostki samorządowe,
- 2) opieka społeczna,
- 3) działalność komunalna,
- 4) spółki wodne.

Bezrobotni uczestniczący w programie w 2009 roku zostali zatrudnieni na następujących stanowiskach: pomoc administracyjna, robotnik gospodarczy, pracownik biurowy, pracownik administracyjny, nauczyciel nauczania początkowego, kopacz, pracownik I stopnia wykonujący zadania w ramach robót publicznych, konserwator, p.o. dyrektora gminnego ośrodka kultury, goniec.

Kwota miesięcznej refundacji, dokonywanej przez Powiatowy Urząd Pracy w Jasle, na jednego zatrudnionego w ramach robót publicznych wynosiła:

1000,00 zł + ubezpiec. społ. (16 % średnio) – przy sześciomiesięcznej refundacji koszt jednego zatrudnionego wyniósł **6 960 zł**.

3. Prace społecznie użyteczne

Prace społecznie użyteczne - oznacza to prace wykonywane przez bezrobotnych bez prawa do zasiłku na skutek skierowania przez starostę, organizowane przez gminę w jednostkach organizacyjnych pomocy społecznej, organizacjach lub instytucjach statutowo zajmujących się pomocą charytatywną lub na rzecz społeczności lokalnej.

Na wniosek gminy starosta może skierować bezrobotnego bez prawa do zasiłku korzystającego ze świadczeń z pomocy społecznej do wykonywania prac społecznie użytecznych na terenie gminy, w której bezrobotny zamieszkuje lub przebywa, w wymiarze do 10 godzin w tygodniu.

Na organizację prac społecznie użytecznych w 2009 roku przeznaczono kwotę **79,669 tys. zł**. W ramach tej formy przeciwdziałania bezrobociu zawarto 5 porozumień w sprawie organizowania i finansowania prac społecznie użytecznych z gminami: Krempna, Kołaczyce, Miasto Jasło, Nowy Żmigród, Brzyska.

Pracami społecznie użytecznymi objęto w 2009 roku **172** bezrobotne osoby korzystające z pomocy społecznej, w tym **79** kobiet oraz **117** bezrobotnych z terenu miasta Jasła i **55** osób zamieszkałych na wsi.

Bezrobotni w ramach prac społecznie użytecznych wykonywali następujące zadania:

- 1) prace remontowe i porządkowe w obiektach użyteczności publicznej,
- 2) prace przy remontach dróg gminnych i dojazdowych do pól,
- 3) prace porządkowe w zakresie gospodarki śmieciowej w ciągu dróg publicznych oraz przystanków PKS,
- 4) utrzymanie w czystości placów zabaw dla dzieci, parków i cmentarzy zabytkowych, prace związane z odśnieżaniem,
- 5) odmulanie rowów i przepustów, koszenie rowów i poboczy przy drogach gminnych, wyplantowanie placu pod boisko,
- 6) wykonywanie prac porządkowych na rzecz społeczności lokalnej na terenie gmin,
- 7) praca usługowa w środowisku podopiecznego gminnego ośrodka pomocy społecznej.

Kwota miesięcznej refundacji na jednego bezrobotnego wynosiła **163,20** zł.

4. Szkolenia

Szkolenie – oznacza to pozaszkolne zajęcia mające na celu uzyskanie, uzupełnienie lub doskonalenie umiejętności i kwalifikacji zawodowych lub ogólnych, potrzebnych do wykonywania pracy, w tym umiejętności poszukiwania zatrudnienia.

Starosta inicjuje, organizuje i finansuje z Funduszu Pracy szkolenia bezrobotnych, w celu podniesienia ich kwalifikacji zawodowych i innych kwalifikacji, zwiększających szansę na uzyskanie lub utrzymanie zatrudnienia lub innej pracy zarobkowej, w szczególności w przypadku:

- 1) braku kwalifikacji zawodowych,***
- 2) konieczności zmiany lub uzupełnienia kwalifikacji,***

3) utraty zdolności do wykonywania pracy w dotychczas wykonywanym zawodzie,

4) braku umiejętności aktywnego poszukiwania pracy.

Na organizację szkoleń w 2009 roku Powiatowy Urząd Pracy w Jaśle przeznaczył kwotę **1.749,479 tys. zł.**

Programami szkoleniowymi objęto **940** osób (**939** osób bezrobotnych oraz **1** osobę posiadającą prawo do renty szkoleniowej).

W 23 szkoleniach grupowych organizowanych zgodnie z opracowanym planem szkoleń oraz w ramach realizowanego projektu systemowego „Więcej szans w powiecie jasielskim” współfinansowanego z Europejskiego Funduszu Społecznego uczestniczyły **793** osoby bezrobotne oraz **18** osób kontynuowało szkolenie rozpoczęte w 2008r.

Tematyka szkoleń grupowych była następująca:

- 1) język angielski (trzy stopnie zaawansowania) – 30 osób,
- 2) prawo jazdy kat. C (70 godzin) – 39 osób,
- 3) profesjonalny sprzedawca (trzy grupy) – 150 osób,
- 4) prawo jazdy kat. E do C – 38 osób,
- 5) prawo jazdy kat. C (50 godzin) – 39 osób,
- 6) spawanie metodą MAG i TIG – 30 osób,
- 7) kurs dokształcający kierowców wykonujących transport drogowy w zakresie przewozu rzeczy – 40 osób,
- 8) kurs kwalifikacyjny w zakresie opieki długoterminowej dla pielęgniarek oraz kurs specjalistyczny w zakresie reanimacji i resuscytacji krążeniowo – oddechowej dla pielęgniarek – 8 osób,
- 9) pracownik ochrony fizycznej osób i mienia z licencją I lub II stopnia – 14 osób,
- 10) operator koparko - ładowarki – 30 osób,
- 11) gastronomia i catering – 20 osób,
- 12) magazynier z obsługą wózków jezdniowych (dwie grupy) – 48 osób,
- 13) kurs kosmetyczny z elementami wizażu i manicure oraz językiem angielskim – 20 osób,
- 14) decoupage i formy sprzedaży – 20 osób,

- 15) mała i średnia przedsiębiorczość – 20 osób,
- 16) księgowość komputerowa – 20 osób,
- 17) komputerowe programy użytkowe – 29 osób,
- 18) operator obrabiarek sterowanych numerycznie CNC oraz obróbka skrawaniem – 11 osób,
- 19) technolog robót wykończeniowych w budownictwie – 38 osób,
- 20) barman z językiem angielskim – 10 osób,
- 21) język migowy – 10 osób,
- 22) język migowy – III poziom – 8 osób,
- 23) szkolenie z zakresu umiejętności aktywnego poszukiwania pracy (10 grup) – 121 osób.

Na szkolenia indywidualne organizowane na wniosek osoby bezrobotnej pod warunkiem uprawdopodobnienia zatrudnienia po ukończeniu szkolenia skierowano **82** osoby (w tym **1** osoba posiadająca prawo do renty szkoleniowej) oraz **7** osób kontynuowało szkolenia rozpoczęte w 2008r.

Tematyka szkoleń indywidualnych przedstawiała się następująco:

- 1) operator ładowarek jednonaczyniowych III klasy – 9 osób,
- 2) uprawnienia energetyczne E i D eksploatacja i dozór grupy 1, 2 i 3 – 1 osoba,
- 3) prawo jazdy kat. E do C z kursem doszkalcającym kierowców wykonujących transport drogowy w zakresie przewozu rzeczy – 6 osób,
- 4) operator pomp do mieszanki betonowej – wszystkie typy z kursem doszkalcającym kierowców wykonujących transport drogowy w zakresie przewozu rzeczy – 1 osoba,
- 5) prawo jazdy kat. C z kursem doszkalcającym kierowców wykonujących transport drogowy w zakresie przewozu rzeczy – 4 osoby,
- 6) operator koparko – ładowarki – wszystkie typy – 11 osób,
- 7) przygotowanie do pracy w zawodzie fryzjera „step by step” – 1 osoba,
- 8) pracownik ochrony fizycznej osób i mienia z licencją I stopnia – 3 osoby,
- 9) operator frezarek do nawierzchni dróg do 1200 mm – 1 osoba,
- 10) operator skrapiarek do nawierzchni bitumicznych do 7 m³ – 1 osoba,
- 11) operator walców drogowych do 18 ton – 1 osoba,

- 12) operator walców drogowych do 18 ton z prawem jazdy kat. C oraz kursem kształcącym kierowców wykonujących transport drogowy w zakresie przewozu rzeczy – 1 osoba,
- 13) operator skrapiarek do nawierzchni bitumicznych do 7 m³ z prawem jazdy kat. C oraz kursem kształcącym kierowców wykonujących transport drogowy w zakresie przewozu rzeczy – 1 osoba,
- 14) obsługa średniego sprzętu do robót drogowych – 10 osób,
- 15) obsługa średniego sprzętu do robót drogowych wraz z prawem jazdy kat. C – 1 osoba,
- 16) operator remontera nawierzchni wraz z prawem jazdy kat. C oraz kursem kształcącym kierowców wykonujących transport drogowy w zakresie przewozu rzeczy – 1 osoba,
- 17) drwal – operator pilarki – 2 osoby,
- 18) żel na tipsie i formie – zdobnictwo, przedłużanie rzęs, makijaż – 1 osoba,
- 19) kurs pedicure – 1 osoba,
- 20) prawo jazdy kat. C – 2 osoby,
- 21) prawo jazdy kat. E do C – 3 osoby,
- 22) spawanie blach i rur spoinami czołowymi metodą TIG – 1 osoba,
- 23) operator żurawi samojezdnych kat. II ż – 1 osoba,
- 24) kurs kształcący kierowców wykonujących transport drogowy w zakresie przewozu rzeczy i osób – 1 osoba,
- 25) kurs kształcący kierowców wykonujących transport drogowy w zakresie przewozu rzeczy – 1 osoba,
- 26) operator wózka jezdniowego z napędem silnikowym i wymianą butli gazowej – 1 osoba,
- 27) kurs komercyjnej pielęgnacji psów – 1 osoba,
- 28) spawanie blach i rur spoinami pachwinowymi metodą TIG (moduł I) – 1 osoba,
- 29) spawanie blach spoinami czołowymi metodą TIG (moduł II) – 2 osoby,
- 30) kierowca operator wózków jezdniowych – 2 osoby,
- 31) prawo jazdy kat. D wraz z kwalifikacją wstępną w zakresie przewozu osób – 1 osoba,
- 32) kurs na palacza kotłów CO – 3 osoby,
- 33) kurs podstawowy strażnika miejskiego / gminnego – 3 osoby,
- 34) szkolenie w zakresie kwalifikacji wstępnej na przewóz rzeczy – 1 osoba,

35) profesjonalny sprzedawca – 1 osoba.

Ponadto ze środków Funduszu Pracy sfinansowano:

- 1) koszty studiów podyplomowych – 3 osoby,
- 2) koszty egzaminu dla kandydatów na instruktorów nauki jazdy kat. B – 3 osoby,
- 3) koszty wydania licencji pracownika ochrony fizycznej I stopnia – 1 osoba,
- 4) koszty negatywnych badań lekarskich niezbędnych do skierowania na szkolenie – 33 osoby.

Ze środków Państwowego Funduszu Rehabilitacji Osób Niepełnosprawnych sfinansowano szkolenie 5 osób **niepełnosprawnych poszukujących pracy**. Na ten cel wydatkowano **10,340 tys. zł.**

Tematyka szkoleń:

- 1) magazynier z obsługą wózków jezdniowych - 1 osoba,
- 2) gastronomia i catering – 1 osoba,
- 3) księgowość komputerowa – 1 osoba,
- 4) operator koparko – ładowarki – 1 osoba,
- 5) komputerowe programy użytkowe – 1 osoba.

5. Staże

Staż – oznacza to nabycie przez bezrobotnego umiejętności praktycznych do wykonywania pracy przez wykonywanie zadań w miejscu pracy bez nawiązywania stosunku pracy z pracodawcą.

Bezrobotnemu w okresie odbywania stażu przysługuje stypendium w wysokości 120 % zasiłku dla bezrobotnych, wypłacane przez powiatowy urząd pracy.

Na realizację tego zadania w 2009 roku przeznaczono kwotę **3.798,258 tys zł.** W ramach tej kwoty do odbycia stażu skierowano **861** staży dla bezrobotnych zawierając z 250 pracodawcami 380 umów.

Umowy zawierane były na okres od trzech do dwunastu miesięcy. Organizatorami staży dla bezrobotnych były firmy produkcyjno-usługowe, zakłady produkcyjne, zakłady usługowe, jednostki handlowe, zakłady gastronomiczne, urzędy, zakłady opiekuńcze, jednostki oświatowe i kulturalne, jednostki użyteczności publicznej, banki, policja, jednostki samorządowe.

Skierowani bezrobotni nabywali umiejętności praktyczne w zawodach:

socjolog, recepcjonista, technik elektryk, księgowy, masażysta, operator maszyn do produkcji opakowań z tektury, pedagog, pracownik biurowy, sprzedawca, kucharz, terapeuta zajęciowy, magazynier, kelner, technik farmaceutyczny, kasjer handlowy, pomoc kuchenna, fizjoterapeuta, bibliotekoznawca, specjalista zastosowań informatycznych, technik geodeta, technik informatyk, inżynier systemów komputerowych, pracownik administracyjny, nauczyciel przedszkola, specjalista do spraw organizacji usług gastronomicznych, hotelarskich i turystycznych, pracownik ochrony mienia i osób, specjalista kontroli jakości, inżynier geodeta – geodezja urządzania terenów rolnych i leśnych, chemik, fizyk, pielęgniarka, technik technologii żywności – przetwórstwo mięsne, opiekun w domu pomocy społecznej, ratownik medyczny, biotechnolog, specjalista do spraw public relations, inżynier inżynierii środowiska – gospodarka wodna i hydrologia, inżynier rolnictwa, tokarz, specjalista do spraw finansów, inżynier mechanik – maszyn i urządzeń przemysłowych, technik inżynierii środowiska i melioracji, dziennikarz, kosmetolog, bufetowy, biolog, specjalista ochrony środowiska, spedytor, krawiec, laborant chemiczny, konserwator budynków, fakturzystka, cukiernik, technik masażysta, fryzjer, wychowawca w jednostkach penitencjarnych, sprzątaczką, robotnik budowlany, piekarz, stolarz meblowy, monter izolacji budowlanych, elektromonter linii kablowych, mechanik maszyn i urządzeń budowlanych i melioracyjnych, stolarz budowlany, technolog robót wykończeniowych w budownictwie, recepcjonista, technik mechanik, spawacz ręczny łukiem elektrycznym, elektromonter instalacji elektrycznych, listonosz, robotnik gospodarczy, lekarz weterynarii, mechanik pojazdów samochodowych, kosmetyczka, nauczyciel przedszkola, technik wiertnik, elektromonter zakładowy, woźny, diagnosta laboratoryjny, specjalista żywienia człowieka, inżynier mechanik – środki transportu, elektromechanik pojazdów samochodowych, przedstawiciel handlowy, wychowawca w placówkach oświatowych wychowawczych i opiekuńczych, szwaczka, instruktor rekreacji ruchowej, nauczyciel w placówkach

pozaszkolnych, specjalista zastosowań informatyki, nauczyciel informatyki technologii informacyjnej, administrator sieci informatycznej, rolnik upraw mieszanych, pakowacz, monter elektroniki – aparatura pomiarowa, technik urządzeń sanitarnych, inżynier elektryk, inżynier górnik – wiertnictwo, technik mechanik, monter konstrukcji, mechanik samochodów osobowych, technik żywienia i gospodarstwa domowego, dyspozytor transportu samochodowego, specjalista ds. marketingu i handlu, politolog, filolog – filologia polska, sekretarka, doradca rolniczy, operator koparek i zwałowarek, inżynier transportu, asystent osoby niepełnosprawnej, stylistka, archiwista, prawnik legislator, elektromechanik elektrycznych przyrządów pomiarowych, inżynier technologii chemicznej, rolnik leśny, ogrodnik – upraw roślin ozdobnych, specjalista ds. zamówień publicznych, siostra PCK, technik teleinformatyk, florysta, organizator obsługi turystycznej, zaopatrzeniowiec, rzeźnik wędliniarz, sekretarka medyczna, opiekunka dziecięca, rolnik upraw mieszanych, nauczyciel języka obcego, agent ubezpieczeniowy, mechanik samochodów ciężarowych, asystent bankowości.

Kierowani bezrobotni posiadali wykształcenie: wyższe – **232**, średnie zawodowe – **212**, średnie ogólnokształcące – **212**, pomaturalne – **69**, zasadnicze zawodowe – **99**, podstawowe – **30**, gimnazjalne -7

6. Przygotowanie zawodowe w miejscu pracy

Przygotowanie zawodowe w miejscu pracy – oznacza to zdobywanie nowych kwalifikacji lub umiejętności zawodowych poprzez praktyczne wykonywanie zadań zawodowych na stanowisku pracy według ustalonego programu uzgodnionego pomiędzy starostą, pracodawcą i bezrobotnym.

Starosta może skierować na okres do 6 miesięcy do odbycia przygotowania zawodowego osoby: bezrobotne długotrwale lub kobiety, które nie podjęły zatrudnienia po urodzeniu dziecka, bezrobotne powyżej 50 roku życia, bezrobotne bez kwalifikacji zawodowych, bez doświadczenia zawodowego lub bez wykształcenia średniego, bezrobotne samotnie wychowujące co najmniej jedno dziecko do 18 roku życia, bezrobotne, które po odbyciu kary pozbawienia wolności nie podjęły zatrudnienia, bezrobotne niepełnosprawne.

W związku z nowelizacją ustawy z dnia 20 kwietnia 2004 r. o promocji zatrudnienia i instytucjach rynku pracy przygotowanie zawodowe w miejscu pracy od dnia 1 lutego 2009 roku nie jest realizowane.

W roku 2009 na organizację przygotowania zawodowego przeznaczono kwotę **773,580 tys. zł.** Zawarto **43** umowy z **40** pracodawcami. Przygotowaniem zawodowym objęto **173** osoby.

Osoby bezrobotne kierowane do odbycia przygotowania zawodowego zatrudniane były w następujących zawodach: monter okien, sprzedawca, pracownik biurowy, stolarz, pomoc kuchenna, przedstawiciel handlowy, listonosz, kurier, sprzątaczką, robotnik gospodarczy, specjalista do spraw ubezpieczeń majątkowych i osobowych, specjalista do spraw projektów/programów unijnych, agent ubezpieczeniowy, robotnik budowlany, woźny, pracownik kancelaryjny, siostra PCK, recepcjonista, kelner, zaopatrzeniowiec, monter instalacji wodociągowych i kanalizacyjnych, księgowy, opiekun w domu pomocy społecznej, asystent ekonomiczny, grafik komputerowy, specjalista do spraw finansów, kucharz malej gastronomi, operator urządzeń pakujących, operator urządzeń do formowania wyrobów z tworzyw sztucznych, sekretarz asystent, brukarz,

Kierowani bezrobotni posiadali wykształcenie: wyższe - **21**, pomaturalne - **10**, średnie zawodowe - **43**, średnie ogólnokształcące - **16**, zasadnicze zawodowe - **57**, podstawowe - **21**, gimnazjalne - **5**.

7. Przyznawanie bezrobotnym jednorazowo środków na podjęcie działalności gospodarczej

Starosta ze środków Funduszu Pracy może przyznać bezrobotnemu jednorazowo środki na podjęcie działalności gospodarczej w wysokości określonej w umowie, nie wyższej jednak niż 6-krotnej wysokości przeciętnego wynagrodzenia.

W roku 2009 przyznano **294** bezrobotnym jednorazowo środki na podjęcie działalności gospodarczej.

Na realizację tej formy wsparcia osób bezrobotnych przeznaczono kwotę **4.894,890 tys. zł.** Średnia kwota środków Funduszu Pracy na 1 bezrobotnego wyniosła 16.878,93 zł.

Rodzaje działalności gospodarczej podejmowanej przez bezrobotnych:

1) **handlowa – 110**, w tym:

- a) handel obwoźny – 46,
- b) sklepy odzieżowe i obuwnicze – 12,
- c) sklepy wielobranżowe i przemysłowe – 7,
- d) sklepy spożywczo-przemysłowe – 6
- e) handel samochodami używanymi – 5,
- f) sklepy z odzieżą używaną – 4,
- g) sklepy komputerowe -3,
- h) handel telefonami komórkowymi – 3,
- i) sprzedaż przez internet – 2,
- j) kwaciarnie – 2,
- k) handel materiałami kamieniarskimi – 2,
- l) sprzedaż i wymiana opon – 2,
- m) inne – 16, w tym sprzedaż: części zamiennych, drewna, elektronarzędzi, lodów, materiałów budowlanych, roślin i nasion, artykułów niemowlęcych, obrazów i galanterii cmentarnej, odżywek i suplementów diety, opakowań, paneli podłogowych, artykułów ogrodnich, rzeczy używanych, wyrobów tapicerskich, wyrobów rymarskich, walut.

a. **usługowa – 161**, w tym:

- a) usługi związane z budownictwem – 57,
- b) mechanika pojazdowa, diagnostyka, wulkanizacja – 18,
- c) pośrednictwo finansowe, ubezpieczenia, consulting, usługi rachunkowe – 16,
- d) kosmetyczne – 9,
- e) edukacyjne – 7,
- f) fotograficzne i videofilmowania – 6,
- g) sprzątania pomieszczeń – 6,

- h) fryzjerskie- 5,
 - i) gastronomiczne – 5,
 - j) kancelarie adwokackie – usługi prawne - 3,
 - k) geodezyjne – 3,
 - l) stolarskie – 2,
 - m) naprawy motocykli – 2,
 - n) urządzenia ogrodów – 2,
 - o) dźwigiem i podnośnikiem koszowym – 2,
 - p) telekomunikacyjne – 2,
 - r) inne - 16.
- b. **produkcyjna 19**, w tym produkcja ;
- a) wyrobów tartacznych, stolarskich i mebli – 4,
 - b) opakowań – 3,
 - c) wyrobów metalowych – 3,
 - d) odzieży – 2,
 - e) zniczy – 2,
 - f) inne 5 (produkcja sprzętu telekomunikacyjnego, wyrobów artystycznych, ciast i pieczywa, wieńców i wiązanek pogrzebowych, żaluzji).

Miejsce zamieszkania bezrobotnych, którym przyznano jednorazowe środki: miasto Jasło – 130, gmina Jasło - 50, Kołaczyce – 24, Skołyszyn – 20, Tarnowiec – 19, Nowy Żmigród –18, Dębowiec – 16, Brzyska – 6, Osiek Jasielski – 6, Krempna – 1.

8. Refundowanie podmiotom prowadzącym działalność gospodarczą kosztów wyposażenia lub doposażenia stanowisk pracy

Starosta ze środków Funduszu Pracy może zrefundować podmiotowi prowadzącemu działalność gospodarczą koszty wyposażenia lub doposażenia stanowiska pracy dla skierowanego bezrobotnego w wysokości określonej w umowie, nie wyższej jednak niż 6 – krotnej wysokości przeciętnego wynagrodzenia.

W roku 2009 r. Powiatowy Urząd Pracy Jaśle zawarł z podmiotami prowadzącymi działalność gospodarczą 158 umów o refundację kosztów wyposażenia 277 stanowisk pracy dla skierowanych bezrobotnych.

Na realizację tego programu przeznaczono kwotę **4.719,340 tys. zł.** Średni koszt refundacji to kwota 17.037,33 zł.

W ramach zawartych umów wyposażono stanowiska pracy w następujących rodzajach działalności:

1) handel – 68,

2) produkcja – 72, w tym; wyrobów masarskich – 20, drewna opałowego – 12, wyrobów cukierniczych – 11, mebli i wyrobów stolarskich – 6, odzieży i wyrobów tekstylnych – 5, opakowań i wyrobów z papieru – 4, domów z bali – 4, wyrobów metalowych – 3, wyrobów tartacznych – 2, wyrobów dla budownictwa – 2, ozdób choinkowych – 2, przetwórstwo owocowo-warzywne – 1.

3) usługi – 137, w tym: gastronomia – 38, budownictwo – 38, usługi instalacyjne i elektryczne – 15, usługi związane z naprawa samochodów – 11, transportowe – 6, geodezyjne – 4, kosmetyczne – 3, naprawy sprzętu biurowego – 3, utrzymania dróg – 3, usługi związane z ochroną zdrowia – 2, nauka jazdy – 2, ubezpieczenia – 2, fryzjerskie – 2, drukarskie – 2, inne – 6.

9. Jednorazowa refundacja kosztów z tytułu opłaconych składek na ubezpieczenia społeczne

Starosta może zawrzeć z pracodawcą umowę przewidującą jednorazowe refundowanie poniesionych kosztów z tytułu opłaconych składek na ubezpieczenie społeczne w związku z zatrudnieniem skierowanego bezrobotnego.

Kwota refundowanych składek nie może przekroczyć 300 % wysokości minimalnego wynagrodzenia za pracę.

W 2009 roku wydatkowano **6,214 tys. zł.** na dwie jednorazowe refundacje kosztów z tytułu opłaconych składek na ubezpieczenie społeczne zgodnie z umowami

zawartymi w 2008 roku z pracodawcami, których siedziby znajdują się na terenie powiatu jasielskiego.

10. Świadczenia przysługujące rolnikom zwalnianym z pracy

Osobie podlegającej ubezpieczeniu społecznemu rolników, z którą stosunek pracy lub stosunek służbowy został rozwiązany z przyczyn dotyczących zakładu pracy i która nie jest uprawniona do zasiłku przysługuje pokrycie składek na ubezpieczenia społeczne rolników w okresie pierwszych czterech kwartałów po rozwiązaniu stosunku pracy lub stosunku służbowego.

Na pokrycie składek na ubezpieczenie społeczne rolników wydatkowano w 2009 roku **2,053 tys. zł.** Świadczeniem tym objęto **5** osób.

III. Projekt realizowany przez Powiatowy Urząd Pracy w Jaśle w ramach Programu Operacyjnego Kapitał Ludzki 2007 - 2013 współfinansowanego z Europejskiego Funduszu Społecznego

Priorytet VI „Rynek pracy otwarty dla wszystkich”, Działanie 6.1 „Poprawa dostępu do zatrudnienia oraz wspieranie aktywności zawodowej w regionie”, Poddziałanie 6.1.3 „Rynek pracy otwarty dla wszystkich”,

1) *nazwa projektu:* **„Więcej szans w powiecie jasielskim”**

2) *ostateczni beneficjenci:*

- osoby bezrobotne poniżej 25 roku życia
- osoby długotrwale bezrobotne
- osoby powyżej 50 roku życia
- bez kwalifikacji zawodowych

3) *wartość projektu:* **6.577.000,00 zł**

4) rodzaje działań:

- a) staże - **201** osób
- b) przygotowanie zawodowe w miejscu pracy – **91** osób
- c) prace interwencyjne w jednostkach samorządowych – **2** osoby
- d) prace interwencyjne u przedsiębiorców wraz z doposażeniem – **7** osób
- e) szkolenia - **773** osoby
- f) przyznawanie jednorazowo środków na podjęcie działalności gospodarczej - **189** osób

Programami rynku pracy finansowanymi ze środków Europejskiego Funduszu Społecznego objęto **1.263** osoby bezrobotnych.

Podsumowanie działalności Powiatowego Urzędu Pracy w Jaśle w latach 2000-2009 w zakresie pozyskiwania i wydatkowania środków Funduszu Pracy na realizację programów na rzecz promocji zatrudnienia, łagodzenia skutków bezrobocia i aktywizacji zawodowej osób bezrobotnych zawiera poniższe zestawienie:

Lp	Rok	Kwota pozyskanych środków Funduszu Pracy	Liczba bezrobotnych objętych programami rynku pracy
1	2000	4 535 222	1 631
2	2001	4 264 576	1 511
3	2002	4 566 427	1 164
4	2003	5 543 200	2 117
5	2004	5 072 100	1 841
6	2005	6 453 200	1 815
7	2006	6 981 100	2 028
8	2007	9 648 600	2 541

9	2008	12 917 600	2 684
10	2009	17 523 500	3 096
Razem		77 505 525	20 428

Jasło, luty 2010 r.